



COMUNE DI MOLA DI BARI

Provincia di Bari

DELIBERAZIONE DEL CONSIGLIO COMUNALE

N° 28 Registro Delibere

Data: 30/06/2014

Oggetto: Approvazione Rendiconto di Gestione 2013

L'anno 2014 il giorno 30 del mese di GIUGNO alle ore 20:38 nella Sala Consiliare si è riunito il Consiglio Comunale, per trattare vari argomenti, compreso quello di cui all'oggetto.

Alla Seconda convocazione della seduta Ordinaria odierna, partecipata ai Sigg. Consiglieri a norma di legge, all'appello nominale risultano:

N.	COGNOME E NOME	PRES.
1	DIPERNA DOTT. STEFANO	P
2	DIPERNA GIUSEPPE	P
3	PALAZZO FRANCESCO	P
4	BRUNETTI FRANCESCO	P
5	CALABRESE GIUSEPPE	P
6	FIGLIORE GIUSEPPE	P
7	DEL VECCHIO ANTONIO	P
8	VINCESILAO GIOVANNI	P
9	CAPRIO VITO ANGELO	P
10	LATTARULI MARIANNA	P

N.	COGNOME E NOME	PRES.
11	IACOVIELLO SABINO	P
12	BUFO NIKI	P
13	SANAPO ANGELO	P
14	QUIRINO GIUSEPPE	P
15	BERLEN NICOLA	P
16	ALBEROTANZA GIOVANNI	P
17	GAUDIUSO STEFANO	P
18	DE SILVIO GIUSEPPE	P
19	BATTISTA FRANCESCO	P
20	LEPORE MARIO NICOLA	P
21	MOLA FRANCESCA	P

Il Presidente del Consiglio VINCESILAO GIOVANNI constatata la legalità del numero dei presenti, dichiara aperta la discussione sull'argomento indicato in oggetto.

Assiste il Segretario Generale Dott.ssa Maria Teresa CARBONARA.

PARERI ex art. 49 D.Lgs. 267/2000

REGOLARITA' TECNICA

Parere: Favorevole
Data: 24/05/2014

Responsabile del Servizio
F.to DOTT.SSA ROSA DE PARIGI

REGOLARITA' CONTABILE

Parere: Favorevole
Data: 24/05/2014

Responsabile del Servizio Finanziario
F.to DOTT.SSA ROSA DE PARIGI

Il Presidente introduce il 2° punto all'ordine del giorno avente ad oggetto: "Approvazione rendiconto Gestione 2013" sul quale relaziona l'Assessore Dott. Vito CARBONARA.

Seguono gli interventi dei Consiglieri tutti riportati nel verbale di seduta cui si fa espresso rinvio.

Si da atto che si sono allontanati i Consiglieri CAPRIO - BUFO - QUIRINO presenti 18.

Tutto ciò premesso

IL CONSIGLIO COMUNALE

PREMESSO che l'art. 227 del decreto legislativo 18 agosto 2000, n. 267, così come modificato dall'art. 2 quater, comma 6, del D.L. 154/2008, prevede che il rendiconto della gestione deve essere deliberato dal Consiglio Comunale, mediante il rendiconto comprendente il Conto del bilancio, il Conto del Patrimonio ed il Conto Economico;

CONSIDERATO che ai sensi dell'art. 3 lettera e) DL 174/2012 la mancata approvazione del rendiconto entro il termine del 30/04/2013, prorogato al 30/06/2014 viene equiparata alla mancata approvazione del bilancio;

VISTO il principio contabile n. 3 elaborato dall'Osservatorio per la finanza e la contabilità degli enti locali avente oggetto "Il rendiconto degli Enti Locali";

VISTO il rendiconto della gestione relativa all'esercizio 2013 che comprende il conto del bilancio, il conto economico e il conto del patrimonio e il prospetto di conciliazione, così come redatto dal responsabile del servizio finanziario e tutti gli atti allo stesso allegati;

VISTA la relazione illustrativa della Giunta Comunale prescritta dall'art. 151 comma 6 del decreto legislativo 18/08/2000 n. 267, approvata con delibera di G.C. n. 58 DEL 22/04/2014 ;

VISTA la delibera di Giunta Comunale n. 58 del 22/04/2014 di approvazione dello "schema del rendiconto di gestione 2013";

DATO atto che il Comune non risulta essere strutturalmente deficitario, come risulta dall'applicazione dei parametri di cui al Decreto del Ministero dell'Interno n.227 del 06.05.1999;

VISTI i prospetti delle entrate e delle uscite dei dati SIOPE del mese di dicembre contenenti i valori cumulati dell'anno nonché il prospetto delle disponibilità liquide, disponibili accedendo all'archivio Siope gestito dalla Banca d'Italia, di cui all'art. 2 del decreto del Ministero dell'Economia e delle Finanze n. 38666 del 23 dicembre 2009;

ACCERTATO che i prospetti delle entrate e delle uscite dei dati SIOPE del mese di dicembre contenente i valori cumulati dell'anno di riferimento, corrispondono con

le scritture contabili dell'Ente e del Tesoriere Comunale, mentre quello contenente i valori cumulati dell'anno di riferimento e la relativa situazione delle disponibilità liquide presenta delle differenze limitatamente al fondo di cassa all'inizio ed alla fine del periodo di riferimento;

VISTO il decreto del Ministero dell'Interno del 23 gennaio 2012 attuativo delle disposizioni di cui all'art. 16, comma 26, del D.L. 13 agosto 2011, n. 138, convertito, con modificazioni, dalla legge 14 settembre 2011, n. 148, il quale prevede che le spese di rappresentanza sostenute dagli organi degli enti locali sono elencate, per ciascun anno, in apposito prospetto allegato al Rendiconto, da trasmettere alla sezione regionale di controllo della Corte dei Conti e da pubblicare, entro dieci giorni dall'approvazione del rendiconto, nel sito internet dell'ente locale;

PRESO ATTO che l'Ente ha rispettato nell'esercizio 2013 le norme sul Patto di Stabilità interno come da certificazione agli atti a firma del Sindaco e del Responsabile di ragioneria, resa secondo modalità e termini previsti dall'art. 1 del D.M. del Ministero dell'Economia e delle Finanze n. 0021094 del 09/03/2012;

ATTESO CHE il responsabile del servizio finanziario ha effettuato la ricognizione dei residui attivi e passivi, provenienti dalla competenza 2013, così come riportati nel conto del bilancio, ed approvati con determinazione del responsabile del servizio finanziario n.275 del 02/04/2014 e successiva determinazione n. 458 del 22/05/2014 ;

VISTO il conto del tesoriere presentato con prot. n. 2910/30.01.2014 che presenta le seguenti risultanze:

Fondo cassa al 31 dicembre 2013 €. **12.018.081,28**

PRESO ATTO che la gestione dell'esercizio 2013 si conclude complessivamente al 31/12/2013 con un Avanzo di Amministrazione di €. **670.051,05** , così come dimostrato dal prospetto seguente:

GESTIONE

	RESIDUI	COMPETENZA	TOTALE
Fondo di cassa al 1° Gennaio			€ 12.430.876,18
Riscossioni	€ 3.118.839,26	€ 17.275.881,78	€ 20.394.721,04
Pagamenti	€ 5.801.857,30	€ 15.005.659,21	€ 20.807.516,51
Fondo di cassa al 31 dicembre			€ 12.018.081,28
Pagamenti per azioni esecutive non regolarizzate al 31 dicembre			
Differenza			€ 12.018.081,28
Residui attivi	€ 25.171.392,56	€ 14.679.929,06	€ 39.851.321,62
Residui passivi	€ 34.101.251,31	€ 17.098.100,54	€ 51.199.351,85
Differenza			€-11.348.030,23
Avanzo (+) o			€ 670.051,05
Disavanzo (-)			

--	--	--

VISTO il D.L. 25 giugno 2008, n. 112, convertito con modificazioni, nella legge 6 agosto 2008, n. 133 e successive modificazioni ed integrazioni;

VISTI gli artt. 42 comma 2 lett. B), 227,228,229,230,231,232 del D.lgs 18/08/2000 n. 267;

VISTO il regolamento comunale di contabilità;

RITENUTO dover approvare lo schema del rendiconto della gestione 2013, composto dal Conto di Bilancio, dal Conto Economico con annesso prospetto di conciliazione e dal Conto del Patrimonio, con i relativi allegati elenchi dei residui attivi e passivi distinti per anno di provenienza, e la relazione illustrativa al rendiconto della gestione 2013;

VISTI:

il D.L. 10 febbraio 2009, n. 5, convertito con modificazioni nella legge 9 aprile 2009, n. 33;

il D.L. 31 maggio 2010 n. 78 convertito con modificazioni nella legge 30 luglio 2010 n. 122;

il DPCM 23 marzo 2011;

il decreto del Ministero dell'Economie e delle Finanze n. 38666 del 23/12/2009;

la circolare del Ministero dell'Economie e delle Finanze n. 11 del 06/04/2011;

il decreto del Ministero dell'Economie e delle Finanze n. 95560 del 07/09/2011;

il decreto del Ministero dell'Interno del 23 gennaio 2012;

l'art. 31 comma 26 della legge n. 183 del 2011 novellato dall'art. 1 comma 439 legge 24/12/2012 n. 228 (legge stabilità 2013);

il DM Economia n. 0015162 del 25 febbraio 2013;

il DL 174/2012;

la legge 228 del 24 dicembre 2012;

il decreto Ministero Interno del 18 febbraio 2013;

lo Statuto comunale;

il Regolamento di contabilità;

ACQUISITI i pareri favorevoli espressi dal Responsabile del Capo settore servizi finanziari, sulla regolarità tecnica e contabile ai sensi dell'art. 49 del Dlgs n. 267/2000;

VISTO il parere favorevole del Collegio dei Revisori espresso in data 23.05.2014;

ATTESO che con nota prot. n. 13986 del 24.05.2014 è stata data comunicazione ai consiglieri comunali del deposito degli atti relativi al rendiconto di gestione 2013;

Con il seguente esito di votazione:

Presenti e votanti 18

FAVOREVOLI : 11

CONTRARI: 7 (ALBEROTANZA – MOLA – BERLEN – LEPORE – BATTISTA - DE SILVIO e GAUDIUSO)

DELIBERA

- 1) DI approvare il Rendiconto della Gestione dell'esercizio finanziario 2013, che comprende il Conto del bilancio, il Conto Economico ed il Conto del Patrimonio, con annesso il prospetto di Conciliazione e gli allegati previsti per legge, che si allega alla presente deliberazione Sub A, le cui risultanze finali sono indicate nel seguente prospetto riassuntivo:**

GESTIONE

	RESIDUI	COMPETENZA	TOTALE
Fondo di cassa al 1° Gennaio			€ 12.430.876,18
Riscossioni	€ 3.118.839,26	€ 17.275.881,78	€ 20.394.721,04
Pagamenti	€ 5.801.857,30	€ 15.005.659,21	€ 20.807.516,51
Fondo di cassa al 31 dicembre			€ 12.018.081,28
Pagamenti per azioni esecutive non regolarizzate al 31 dicembre			
Differenza			€ 12.018.081,28
Residui attivi	€ 25.171.392,56	€ 14.679.929,06	€ 39.851.321,62
Residui passivi	€ 34.101.251,31	€ 17.098.100,54	€ 51.199.351,85
Differenza			€ -11.348.030,23
Avanzo (+) o			€ 670.051,05
Disavanzo (-)			

- 2) DI prendere atto della relazione sul rendiconto della gestione 2013 di cui all'art. 151 comma 6 del D. Lgs. 267/2000, approvata con delibera di G.C. n. 58 del 22/04/2013;**
- 3) DI prendere atto della Determinazione n. 275 del 2.04.2014 di riaccertamento dei residui attivi e passivi di cui all'art. 228 del Dlgs n. 267/2000 successiva determinazione n. 458 del 22/05/2014 ;**
- 4) DARE ATTO** che al Rendiconto di gestione 2013 risultano allegati, altresì
- ♣ La Relazione del Collegio dei Revisori;
 - ♣ I prospetti SIOPE 2013 rilevati dal sito della Banca d'Italia;
 - ♣ L'elenco dei residui attivi e passivi distinti per anno di provenienza;

5) DI dare atto che l'Ente non si trova nella condizione di deficit strutturale ai sensi del decreto del Ministero dell'Interno 24 settembre 2009;

6) DI TRASMETTERE la presente deliberazione al Tesoriere dell'Ente per gli adempimenti di competenza.

Considerata, inoltre, l'urgenza di provvedere in merito, con il seguente esito di votazione:

Presenti e votanti 18

FAVOREVOLI : 11

CONTRARI: 7 (ALBEROTANZA – MOLA – BERLEN – LEPORE – BATTISTA - DE SILVIO e GAUDIUSO)

DELIBERA

DI RENDERE il presente atto immediatamente eseguibile ai sensi dell'art. 134 comma 4 del Dlgs n. 267/2000.

Si dà atto che dopo le votazioni si allontanano i Consiglieri: ALBEROTANZA – LEPORE – MOLA – BERLEN – DE SILVIO - GAUDIUSO e BATTISTA – presenti n.11.

Il presente verbale viene così sottoscritto.

IL PRESIDENTE DEL CONSIGLIO
F.to VINCESILAO GIOVANNI

IL SEGRETARIO GENERALE
F.to Dott.ssa Maria Teresa
CARBONARA

Attestato di Pubblicazione

Si attesta che copia della deliberazione viene pubblicata all'Albo Pretorio Informativo di questo Comune sul sito istituzionale www.comune.moladibari.ba.it per 15 giorni consecutivi a partire dal 15/07/2014 (art. 124, comma 1, del D.Lgs. 18/08/2000 n. 267 e art. 32, comma 1, della legge 18/06/2009 n. 69).

Mola di Bari, li 15/07/2014

IL SEGRETARIO GENERALE
F.to Dott.ssa Maria Teresa CARBONARA

Il sottoscritto Segretario Generale, visti gli atti d'ufficio

ATTESTA

Che la presente deliberazione:

- È stata dichiarata immediatamente eseguibile il giorno 30/06/2014 (art. 134 – c.4 – D.lgs. 267/2000);
- Diverrà esecutiva decorsi 10 giorni dalla pubblicazione (art. 134 –c.3 – D.lgs. 267/2000);

Mola di Bari, li 15/07/2014

IL SEGRETARIO GENERALE
F.to Dott.ssa Maria Teresa
CARBONARA

E' copia conforme all'originale ad uso amministrativo

Mola di Bari, li 15/07/2014

Il Segretario Generale



Gestione delle Entrate

Descrizione	RS CP T	Residui Conservati e Stanziamenti Definitivi di Bilancio	N° di Riferimento allo Svolgimento	Conto del Tesoriere	Determinazione dei Residui	Accertamenti	Maggiori o Minori Entrate
		Residui (A)		Riscossioni	Residui da Riportare		
		Competenza (F)		Residui (B)	Residui (C)	Residui (D = B + C)	(E = D - A) (E = A - D) *
		Totale (M)		Competenza (G)	Competenza (H)	Competenza (I = G + H)	(L = I - F) (L = F - I)
		Totale (N)	Residui al 31/12 (O = C + H)	Accertamenti al 31/12 (P = D + I)			
Titolo I - Entrate Tributarie							
<i>Categoria I - imposte</i>							
1 01 0010	IMPOSTA COMUNALE SUGLI IMMOBILI	RS 132,51 CP 187.000,00 T 187.132,51		35.835,40 183.524,55 219.359,95	3.744,21 149.470,54 153.214,75	39.579,61 332.995,09 372.574,70	39.447,10 145.995,09 185.442,19
1 01 0011	IMPOSTA MUNICIPALE PROPRIA	RS 1.142.699,16 CP 3.847.503,42 T 4.990.202,58		100.923,16 3.396.414,31 3.497.337,47	1.041.776,00 251.089,11 1.292.865,11	1.142.699,16 3.647.503,42 4.790.202,58	-200.000,00 -200.000,00
1 01 0020	IMPOSTA COMUNALE PER L'ESERCIZIO DI IMPRESE DI ARTI E PROFESSIONI	RS CP T					
1 01 0030	IMPOSTA COMUNALE SULLA PUBBLICITA'	RS CP T					
1 01 0040	ADDIZIONALE COMUNALE SUL CONSUMO DELL'ENERGIA ELETTRICA	RS CP T					
1 01 0045	ADDIZIONALE COMUNALE IMPOSTA SU REDDITO PERSONE FISICHE - RISORSA	RS 85.794,90 CP 1.400.000,00 T 1.485.794,90		137.559,73 1.565.476,04 1.703.035,77	8.070,30 1.186,50 9.256,80	145.630,03 1.566.662,54 1.712.292,57	59.835,13 166.662,54 226.497,67
1 01 0050	ALTRE IMPOSTE	RS 1.012,54 CP 6.000,00 T 7.012,54		186,79 2.867,89 3.054,68	303,53 31,59 335,12	490,32 2.899,48 3.389,80	-522,22 Ins. -3.100,52 -3.622,74
Totale Categoria 0001		RS 1.229.639,11 CP 5.440.503,42 T 6.670.142,53		274.505,08 5.148.282,79 5.422.787,87	1.053.894,04 401.777,74 1.455.671,78	1.328.399,12 5.550.060,53 6.878.459,65	98.760,01 109.557,11 208.317,12

(*) Motivi del verificarsi dei minori residui attivi: Insussistenti (Ins)



Gestione delle Entrate

Descrizione	RS CP T	Residui Conservati e Stanziamenti Definitivi di Bilancio	N° di Riferimento allo Svolgimento	Conto del Tesoriere	Determinazione dei Residui	Accertamenti	Maggiori o Minori Entrate
		Residui (A)		Riscossioni	Residui da Riportare		
		Competenza (F)		Residui (B)	Residui (C)	Residui (D = B + C)	(E = D - A) (E = A - D) *
		Totale (M)		Competenza (G)	Competenza (H)	Competenza (I = G + H)	(L = I - F) (L = F - I)
		Totale (N)	Residui al 31/12 (O = C + H)	Accertamenti al 31/12 (P = D + I)			
Titolo I - Entrate Tributarie							
<i>Categoria II - tasse</i>							
1 02 0060	TASSA PER OCCUPAZIONE SPAZI E AREE PUBBLICHE	RS CP T					
1 02 0070	TASSA PER LO SMALTIMENTO DEI RIFIUTI SOLIDI URBANI	RS CP T	4.266.413,90 4.744.762,54 9.011.176,44	847.446,63 1.651.455,56 2.498.902,19	3.392.348,15 2.956.140,75 6.348.488,90	4.239.794,78 4.607.596,31 8.847.391,09	-26.619,12 Ins. -137.166,23 -163.785,35
1 02 0080	ADDIZIONALE ERARIALE SULLA TASSA SMALTIMENTO RIFIUTI	RS CP T	717.569,57 717.569,57	76.584,97 76.584,97	640.984,60 640.984,60	717.569,57 717.569,57	
1 02 0090	TASSA DI CONCESSIONE SU ATTI E PROVVEDIMENTI COMUNALI	RS CP T					
1 02 0100	ALTRE TASSE	RS CP T	274.255,18 189.790,50 464.045,68	28.015,68 16.841,52 44.857,20	246.239,50 167.460,06 413.699,56	274.255,18 184.301,58 458.556,76	-5.488,92 -5.488,92
Totale Categoria 0002		RS CP T	5.258.238,65 4.934.553,04 10.192.791,69	952.047,28 1.668.297,08 2.620.344,36	4.279.572,25 3.123.600,81 7.403.173,06	5.231.619,53 4.791.897,89 10.023.517,42	-26.619,12 Ins. -142.655,15 -169.274,27
<i>Categoria III - tributi speciali ed altre entrate tributarie</i>							
1 03 0110	DIRITTI SULLE PUBBLICHE AFFISSIONI	RS CP T	2.826,35 9.000,00 11.826,35	2.826,35 5.012,50 7.838,85		2.826,35 5.012,50 7.838,85	-3.987,50 -3.987,50

(*) Motivi del verificarsi dei minori residui attivi: Insussistenti (Ins)



Gestione delle Entrate

Descrizione	RS CP T	Residui Conservati e Stanziamenti Definitivi di Bilancio	N° di Riferimento allo Svolgimento	Conto del Tesoriere	Determinazione dei Residui	Accertamenti	Maggiori o Minori Entrate
		Residui (A)		Riscossioni	Residui da Riportare		
		Competenza (F)		Residui (B)	Residui (C)	Residui (D = B + C)	(E = D - A) (E = A - D) *
		Totale (M)		Competenza (G)	Competenza (H)	Competenza (I = G + H)	(L = I - F) (L = F - I)
		Totale (N)	Residui al 31/12 (O = C + H)		Accertamenti al 31/12 (P = D + I)		
Titolo I - Entrate Tributarie							
<i>Categoria III - tributi speciali ed altre entrate tributarie</i>							
1 03 0120 ALTRE ENTRATE PROPRIE	RS	47.861,00			47.861,00	47.861,00	
	CP	2.267.778,41		1.626.119,02	340.000,00	1.966.119,02	-301.659,39
	T	2.315.639,41		1.626.119,02	387.861,00	2.013.980,02	-301.659,39
<i>Totale Categoria 0003</i>							
	RS	50.687,35		2.826,35	47.861,00	50.687,35	
	CP	2.276.778,41		1.631.131,52	340.000,00	1.971.131,52	-305.646,89
	T	2.327.465,76		1.633.957,87	387.861,00	2.021.818,87	-305.646,89
Totale Titolo 1							
	RS	6.538.565,11		1.229.378,71	5.381.327,29	6.610.706,00	72.140,89
	CP	12.651.834,87		8.447.711,39	3.865.378,55	12.313.089,94	-338.744,93
	T	19.190.399,98		9.677.090,10	9.246.705,84	18.923.795,94	-266.604,04

(*) Motivi del verificarsi dei minori residui attivi: Insussistenti (Ins)



Gestione delle Entrate

Descrizione	RS CP T	Residui Conservati e Stanziamenti Definitivi di Bilancio	N° di Riferimento allo Svolgimento	Conto del Tesoriere	Determinazione dei Residui	Accertamenti	Maggiori o Minori Entrate
		Residui (A)		Riscossioni	Residui da Riportare		
		Competenza (F)		Residui (B)	Residui (C)	Residui (D = B + C)	(E = D - A) (E = A - D) *
		Totale (M)		Competenza (G)	Competenza (H)	Competenza (I = G + H)	(L = I - F) (L = F - I)
		Totale (N)	Residui al 31/12 (O = C + H)		Accertamenti al 31/12 (P = D + I)		
Titolo II - Entrate derivanti da contributi e trasferimenti correnti dello Stato, della Regione e di altri Enti pubblici, anche in rapporto all'esercizio di funzioni delegate							
<i>Categoria I - contributi e trasferimenti correnti dallo Stato</i>							
2 01 0130	RS	174.619,31			174.619,31	174.619,31	
	CP	2.071.377,00		1.704.589,87	965.729,00	2.670.318,87	598.941,87
	T	2.245.996,31		1.704.589,87	1.140.348,31	2.844.938,18	598.941,87
2 01 0140	RS						
	CP	10.968,00		42.724,77		42.724,77	31.756,77
	T	10.968,00		42.724,77		42.724,77	31.756,77
Totale Categoria 0001							
	RS	174.619,31			174.619,31	174.619,31	
	CP	2.082.345,00		1.747.314,64	965.729,00	2.713.043,64	630.698,64
	T	2.256.964,31		1.747.314,64	1.140.348,31	2.887.662,95	630.698,64
<i>Categoria II - contributi e trasferimenti correnti dalla Regione</i>							
2 02 0170	RS						
	CP	118.567,00		107.948,00		107.948,00	-10.619,00
	T	118.567,00		107.948,00		107.948,00	-10.619,00
2 02 0220	RS	1.500,00			1.500,00	1.500,00	
	CP	35.000,00					-35.000,00
	T	36.500,00			1.500,00	1.500,00	-35.000,00



Gestione delle Entrate

Descrizione	RS CP T	Residui Conservati e Stanziamenti Definitivi di Bilancio	N° di Riferimento allo Svolgimento	Conto del Tesoriere	Determinazione dei Residui	Accertamenti	Maggiori o Minori Entrate
		Residui (A)		Riscossioni	Residui da Riportare		
		Competenza (F)		Residui (B)	Residui (C)	Residui (D = B + C)	Residui (E = D - A) (E = A - D) *
		Totale (M)		Competenza (G)	Competenza (H)	Competenza (I = G + H)	(L = I - F) (L = F - I)
		Totale (N)	Residui al 31/12 (O = C + H)	Accertamenti al 31/12 (P = D + I)			
Titolo II - Entrate derivanti da contributi e trasferimenti correnti dello Stato, della Regione e di altri Enti pubblici, anche in rapporto all'esercizio di funzioni delegate							
Categoria II - contributi e trasferimenti correnti dalla Regione							
2 02 0230 FUNZIONI RIGUARDANTI IL SETTORE SOCIALE	RS	2.079,00			2.079,00	2.079,00	
	CP	601.323,50		283.259,73	211.687,41	494.947,14	-106.376,36
	T	603.402,50		283.259,73	213.766,41	497.026,14	-106.376,36
Totale Categoria 0002							
	RS	3.579,00			3.579,00	3.579,00	
	CP	754.890,50		391.207,73	211.687,41	602.895,14	-151.995,36
	T	758.469,50		391.207,73	215.266,41	606.474,14	-151.995,36
Categoria III - contributi e trasferimenti correnti dalla Regione per funzioni delegate							
2 03 0320 Funzioni riguardanti la gestione del territorio e dell'ambiente - Risorse	RS						
	CP						
	T						
2 03 0340 ALTRE FUNZIONI NEL SETTORE SOCIALE	RS	1.368.211,66		1.085.937,72	281.753,28	1.367.691,00	-520,66 Ins.
	CP	1.411.137,56		185.065,77	423.567,21	608.632,98	-802.504,58
	T	2.779.349,22		1.271.003,49	705.320,49	1.976.323,98	-803.025,24
Totale Categoria 0003							
	RS	1.368.211,66		1.085.937,72	281.753,28	1.367.691,00	-520,66 Ins.
	CP	1.411.137,56		185.065,77	423.567,21	608.632,98	-802.504,58
	T	2.779.349,22		1.271.003,49	705.320,49	1.976.323,98	-803.025,24



Gestione delle Entrate

Descrizione	RS CP T	Residui Conservati e Stanziamenti Definitivi di Bilancio	N° di Riferimento allo Svolgimento	Conto del Tesoriere	Determinazione dei Residui	Accertamenti	Maggiori o Minori Entrate
		Residui (A)		Riscossioni	Residui da Riportare		
		Competenza (F)		Residui (B)	Residui (C)	Residui (D = B + C)	(E = D - A) (E = A - D) *
		Totale (M)		Competenza (G)	Competenza (H)	Competenza (I = G + H)	(L = I - F) (L = F - I)
		Totale (N)	Residui al 31/12 (O = C + H)	Accertamenti al 31/12 (P = D + I)			
Titolo II - Entrate derivanti da contributi e trasferimenti correnti dello Stato, della Regione e di altri Enti pubblici, anche in rapporto all'esercizio di funzioni delegate							
<i>Categoria IV - contributi e trasferimenti da parte di organismi comunitari e internazionali</i>							
2 04 0370 CONTRIBUTI E TRASFERIMENTI DA PARTE DI ORGANISMI COMUNITARI E INTERNAZIONALI	RS						
	CP	60.000,00					-60.000,00
	T	60.000,00					-60.000,00
2 04 0375 00	RS						
	CP						
	T						
Totale Categoria 0004	RS						
	CP	60.000,00					-60.000,00
	T	60.000,00					-60.000,00
<i>Categoria V - contributi e trasferimenti correnti da altri Enti del settore pubblico</i>							
2 05 0440 CONTRIBUTI E TRASFERIMENTI CORRENTI DA ALTRI ENTI DEL SETTORE PUBBLICO	RS	22.836,00			22.836,00	22.836,00	
	CP	399.272,00		34.050,00	52.022,00	86.072,00	-313.200,00
	T	422.108,00		34.050,00	74.858,00	108.908,00	-313.200,00
Totale Categoria 0005	RS	22.836,00			22.836,00	22.836,00	
	CP	399.272,00		34.050,00	52.022,00	86.072,00	-313.200,00
	T	422.108,00		34.050,00	74.858,00	108.908,00	-313.200,00
Totale Titolo 2	RS	1.569.245,97		1.085.937,72	482.787,59	1.568.725,31	-520,66 Ins.
	CP	4.707.645,06		2.357.638,14	1.653.005,62	4.010.643,76	-697.001,30
	T	6.276.891,03		3.443.575,86	2.135.793,21	5.579.369,07	-697.521,96



Gestione delle Entrate

Descrizione	RS CP T	Residui Conservati e Stanziamenti Definitivi di Bilancio	N° di Riferimento allo Svolgimento	Conto del Tesoriere	Determinazione dei Residui	Accertamenti	Maggiori o Minori Entrate
		Residui (A)		Riscossioni	Residui da Riportare		
		Competenza (F)		Residui (B)	Residui (C)	Residui (D = B + C)	(E = D - A) (E = A - D) *
		Totale (M)		Competenza (G)	Competenza (H)	Competenza (I = G + H)	(L = I - F) (L = F - I)
		Totale (N)	Residui al 31/12 (O = C + H)		Accertamenti al 31/12 (P = D + I)		
Titolo III - Entrate Extratributarie							
<i>Categoria I - proventi dei servizi pubblici</i>							
3 01 0450	RS	14.330,33		8.122,41	6.207,92	14.330,33	
	CP	88.000,00		18.960,77	26.633,00	45.593,77	-42.406,23
	T	102.330,33		27.083,18	32.840,92	59.924,10	-42.406,23
3 01 0460	RS						
	CP	3.474,32		294,33		294,33	-3.179,99
	T	3.474,32		294,33		294,33	-3.179,99
3 01 0470	RS	2.709,10		2.709,10		2.709,10	
	CP	20.000,00		4.463,50	11.656,12	16.119,62	-3.880,38
	T	22.709,10		7.172,60	11.656,12	18.828,72	-3.880,38
3 01 0480	RS	7.289,16					-7.289,16 Ins.
	CP	500,00					-500,00
	T	7.789,16					-7.789,16
3 01 0490	RS						
	CP						
	T						
3 01 0500	RS	80.973,03		80.183,55	789,48	80.973,03	
	CP	223.000,00		136.771,84		136.771,84	-86.228,16
	T	303.973,03		216.955,39	789,48	217.744,87	-86.228,16
3 01 0550	RS	45.551,82		45.551,82		45.551,82	
	CP	273.000,00		135.180,13	410,00	135.590,13	-137.409,87
	T	318.551,82		180.731,95	410,00	181.141,95	-137.409,87
3 01 0570	RS	156,00		156,00		156,00	
	CP	11.000,00		3.664,59	20,40	3.684,99	-7.315,01
	T	11.156,00		3.820,59	20,40	3.840,99	-7.315,01

(*) Motivi del verificarsi dei minori residui attivi: Insussistenti (Ins)



Gestione delle Entrate

Descrizione	RS CP T	Residui Conservati e Stanziamenti Definitivi di Bilancio	N° di Riferimento allo Svolgimento	Conto del Tesoriere	Determinazione dei Residui	Accertamenti	Maggiori o Minori Entrate
		Residui (A)		Riscossioni	Residui da Riportare		
		Competenza (F)		Residui (B)	Residui (C)	Residui (D = B + C)	(E = D - A) (E = A - D) *
		Totale (M)		Competenza (G)	Competenza (H)	Competenza (I = G + H)	(L = I - F) (L = F - I)
		Totale (N)	Residui al 31/12 (O = C + H)	Accertamenti al 31/12 (P = D + I)			
Titolo III - Entrate Extratributarie							
<i>Categoria I - proventi dei servizi pubblici</i>							
3 01 0590 STADIO COMUNALE, PALAZZETTO DELLO SPORT E ALTRI IMPIANTI	RS	9.078,37		1.803,25	6.620,64	8.423,89	-654,48 Ins.
	CP	29.000,00		16.229,32	1.431,36	17.660,68	-11.339,32
	T	38.078,37		18.032,57	8.052,00	26.084,57	-11.993,80
3 01 0600 Manifestazioni diverse nel settore sportivo e ricreativo - risorsa	RS						
	CP						
	T						
3 01 0620 MANIFESTAZIONI TURISTICHE - RISORSA	RS						
	CP						
	T						
3 01 0630 VIABILITA', CIRCOLAZIONE STRADALE E SERVIZI CONNESSI	RS	123.684,32		61.536,24	62.148,08	123.684,32	
	CP	90.000,00			60.000,00	60.000,00	-30.000,00
	T	213.684,32		61.536,24	122.148,08	183.684,32	-30.000,00
3 01 0640 TRASPORTI PUBBLICI LOCALI E SERVIZI CONNESSI	RS						
	CP						
	T						
3 01 0670 SERVIZI DI PROTEZIONE CIVILE	RS						
	CP						
	T						
3 01 0700 ASILI NIDO, SERVIZI PER L'INFANZIA E PER I MINORI	RS						
	CP						
	T						
3 01 0720 STRUTTURE RESIDENZIALI E DI RECUPERO PER ANZIANI	RS						
	CP						
	T						

(*) Motivi del verificarsi dei minori residui attivi: Insussistenti (Ins)



Gestione delle Entrate

Descrizione	RS CP T	Residui Conservati e Stanziamenti Definitivi di Bilancio	N° di Riferimento allo Svolgimento	Conto del Tesoriere	Determinazione dei Residui	Accertamenti	Maggiori o Minori Entrate
		Residui (A)		Riscossioni	Residui da Riportare		
		Competenza (F)		Residui (B)	Residui (C)	Residui (D = B + C)	(E = D - A) (E = A - D) *
		Totale (M)		Competenza (G)	Competenza (H)	Competenza (I = G + H)	(L = I - F) (L = F - I)
		Totale (N)	Residui al 31/12 (O = C + H)		Accertamenti al 31/12 (P = D + I)		
Titolo III - Entrate Extratributarie							
<i>Categoria I - proventi dei servizi pubblici</i>							
3 01 0730	ASSISTENZA, BENEFICENZA PUBBLICA E SERVIZI DIVERSI ALLA PERSONA	RS					
		CP					
		T					
3 01 0740	SERVIZIO NECROSCOPICO E CIMITERIALE	RS	213.565,03	97.788,56	62.686,47	160.475,03	-53.090,00 Ins.
		CP	120.700,00	588,61	93.862,70	94.451,31	-26.248,69
		T	334.265,03	98.377,17	156.549,17	254.926,34	-79.338,69
3 01 0750	FIERE, MERCATI E SERVIZI CONNESSI	RS	20.908,80	20.908,80		20.908,80	
		CP	13.000,00	2.455,42	2.032,80	4.488,22	-8.511,78
		T	33.908,80	23.364,22	2.032,80	25.397,02	-8.511,78
3 01 0770	SERVIZI RELATIVI ALL'INDUSTRIA - RISORSA	RS					
		CP					
		T					
3 01 0800	SERVIZI RELATIVI ALL'AGRICOLTURA - RISORSA	RS					
		CP					
		T					
Totale Categoria 0001		RS	518.245,96	318.759,73	138.452,59	457.212,32	-61.033,64 Ins.
		CP	871.674,32	318.608,51	196.046,38	514.654,89	-357.019,43
		T	1.389.920,28	637.368,24	334.498,97	971.867,21	-418.053,07
<i>Categoria II - proventi dei beni dell'Ente</i>							
3 02 0860	GESTIONE DEI FABBRICATI	RS	84.598,30	369,82	83.273,27	83.643,09	-955,21 Ins.
		CP	40.900,00	4.289,50	17.071,89	21.361,39	-19.538,61
		T	125.498,30	4.659,32	100.345,16	105.004,48	-20.493,82

(*) Motivi del verificarsi dei minori residui attivi: Insussistenti (Ins)



Gestione delle Entrate

Descrizione	RS CP T	Residui Conservati e Stanziamenti Definitivi di Bilancio	N° di Riferimento allo Svolgimento	Conto del Tesoriere	Determinazione dei Residui	Accertamenti	Maggiori o Minori Entrate
		Residui (A)		Riscossioni	Residui da Riportare		
		Competenza (F)		Residui (B)	Residui (C)	Residui (D = B + C)	(E = D - A) (E = A - D) *
		Totale (M)		Competenza (G)	Competenza (H)	Competenza (I = G + H)	(L = I - F) (L = F - I)
		Totale (N)	Residui al 31/12 (O = C + H)	Accertamenti al 31/12 (P = D + I)			
Titolo III - Entrate Extratributarie							
<i>Categoria II - proventi dei beni dell'Ente</i>							
3 02 0870	GESTIONE DEI TERRENI	RS 602,76 CP 420,00 T 1.022,76		2,76 119,07 121,83		2,76 119,07 121,83	-600,00 Ins. -300,93 -900,93
3 02 0875	CANONE PER CONCESSIONE SPAZI ED AREE PUBBLICHE	RS 55.724,80 CP 220.000,00 T 275.724,80		55.724,80 195.738,29 251.463,09	19.244,27	55.724,80 214.982,56 270.707,36	-5.017,44 -5.017,44
3 02 0880	GESTIONE BENI DIVERSI	RS CP 200,00 T 200,00					-200,00 -200,00
Totale Categoria 0002		RS 140.925,86 CP 261.520,00 T 402.445,86		56.097,38 200.146,86 256.244,24	83.273,27 36.316,16 119.589,43	139.370,65 236.463,02 375.833,67	-1.555,21 Ins. -25.056,98 -26.612,19
<i>Categoria III - interessi su anticipazioni e crediti</i>							
3 03 0890	INTERESSI SU DEPOSITI DI DENARO O VALORI MOBILIARI	RS CP 18.000,00 T 18.000,00					
3 03 0900	INTERESSI SU FINANZIAMENTI ATTIVI	RS CP 1.000,00 T 1.000,00		1.536,16 1.536,16	16.618,10 16.618,10	18.154,26 18.154,26	154,26 154,26
							-1.000,00 -1.000,00



Gestione delle Entrate

Descrizione	RS CP T	Residui Conservati e Stanziamenti Definitivi di Bilancio	N° di Riferimento allo Svolgimento	Conto del Tesoriere	Determinazione dei Residui	Accertamenti	Maggiori o Minori Entrate
		Residui (A)		Riscossioni	Residui da Riportare		
		Competenza (F)		Residui (B)	Residui (C)	Residui (D = B + C)	Residui (E = D - A) (E = A - D) *
		Totale (M)		Competenza (G)	Competenza (H)	Competenza (I = G + H)	Accertamenti al 31/12 (P = D + I)
		Totale (N)	Residui al 31/12 (O = C + H)				
Titolo III - Entrate Extratributarie							
<i>Categoria III - interessi su anticipazioni e crediti</i>							
3 03 0910 INTERESSI SU ANTICIPAZIONI E CREDITI DIVERSI	RS	2.018,40		1.218,40	800,00	2.018,40	
	CP	4.000,00		2.662,14		2.662,14	-1.337,86
	T	6.018,40		3.880,54	800,00	4.680,54	-1.337,86
<i>Totale Categoria 0003</i>	RS	2.018,40		1.218,40	800,00	2.018,40	
	CP	23.000,00		4.198,30	16.618,10	20.816,40	-2.183,60
	T	25.018,40		5.416,70	17.418,10	22.834,80	-2.183,60
<i>Categoria V - proventi diversi</i>							
3 05 0940 PROVENTI DIVERSI	RS	57.722,14		6.478,48	44.893,66	51.372,14	-6.350,00 Ins.
	CP	370.011,74		187.358,33	47.130,93	234.489,26	-135.522,48
	T	427.733,88		193.836,81	92.024,59	285.861,40	-141.872,48
<i>Totale Categoria 0005</i>	RS	57.722,14		6.478,48	44.893,66	51.372,14	-6.350,00 Ins.
	CP	370.011,74		187.358,33	47.130,93	234.489,26	-135.522,48
	T	427.733,88		193.836,81	92.024,59	285.861,40	-141.872,48
Totale Titolo 3	RS	718.912,36		382.553,99	267.419,52	649.973,51	-68.938,85 Ins.
	CP	1.526.206,06		710.312,00	296.111,57	1.006.423,57	-519.782,49
	T	2.245.118,42		1.092.865,99	563.531,09	1.656.397,08	-588.721,34

(*) Motivi del verificarsi dei minori residui attivi: Insussistenti (Ins)



Gestione delle Entrate

Descrizione	RS CP T	Residui Conservati e Stanziamenti Definitivi di Bilancio	N° di Riferimento allo Svolgimento	Conto del Tesoriere	Determinazione dei Residui	Accertamenti	Maggiori o Minori Entrate
		Residui (A)		Riscossioni	Residui da Riportare		
		Competenza (F)		Residui (B)	Residui (C)	Residui (D = B + C)	Residui (E = D - A) (E = A - D) *
		Totale (M)		Competenza (G)	Competenza (H)	Competenza (I = G + H)	Residui al 31/12 (O = C + H)
TITOLO IV - Entrate derivanti da alienazioni, da trasferimenti di capitale e da riscossioni di crediti							
<i>Categoria I - alienazione di beni patrimoniali</i>							
4 01 0950 ALIENAZIONE BENI MOBILI E DIRITTI REALI SUI BENI MOBILI	RS CP T						
4 01 0960 ALIENAZIONE BENI IMMOBILI E DIRITTI REALI SUI BENI IMMOBILI	RS CP T	1.278.242,88 5.178.700,52 6.456.943,40		23.028,14 2.962.768,01 2.985.796,15	1.255.214,74 915.000,00 2.170.214,74	1.278.242,88 3.877.768,01 5.156.010,89	
4 01 0970 CONCESSIONE DI BENI DEMANIALI	RS CP T	15.526,81 483.857,91 499.384,72		526,79 111.416,25 111.943,04		526,79 111.416,25 111.943,04	-15.000,02 Ins. -372.441,66 -387.441,68
<i>Totale Categoria 0001</i>	RS CP T	1.293.769,69 5.662.558,43 6.956.328,12		23.554,93 3.074.184,26 3.097.739,19	1.255.214,74 915.000,00 2.170.214,74	1.278.769,67 3.989.184,26 5.267.953,93	-15.000,02 Ins. -1.673.374,17 -1.688.374,19
<i>Categoria II - trasferimenti di capitale dallo Stato</i>							
4 02 0990 TRASFERIMENTI ORDINARI DI CAPITALE DELLO STATO	RS CP T						



Gestione delle Entrate

Descrizione	RS CP T	Residui Conservati e Stanziamenti Definitivi di Bilancio	N° di Riferimento allo Svolgimento	Conto del Tesoriere	Determinazione dei Residui	Accertamenti	Maggiori o Minori Entrate
		Residui (A)		Riscossioni	Residui da Riportare		
		Competenza (F)		Residui (B)	Residui (C)	Residui (D = B + C)	(E = D - A) (E = A - D) *
		Totale (M)		Competenza (G)	Competenza (H)	Competenza (I = G + H)	(L = I - F) (L = F - I)
				Totale (N)	Residui al 31/12 (O = C + H)	Accertamenti al 31/12 (P = D + I)	
Titolo IV - Entrate derivanti da alienazioni, da trasferimenti di capitale e da riscossioni di crediti							
<i>Categoria II - trasferimenti di capitale dallo Stato</i>							
4 02 1000 TRASFERIMENTI STRAORDINARI DI CAPITALE DELLO STATO	RS	762.995,84		89.235,49	673.760,35	762.995,84	
	CP	1.114.764,18			1.114.764,18	1.114.764,18	
	T	1.877.760,02		89.235,49	1.788.524,53	1.877.760,02	
<i>Totale Categoria 0002</i>	RS	762.995,84		89.235,49	673.760,35	762.995,84	
	CP	1.114.764,18			1.114.764,18	1.114.764,18	
	T	1.877.760,02		89.235,49	1.788.524,53	1.877.760,02	
<i>Categoria III - trasferimenti di capitale dalla Regione</i>							
4 03 1010 TRASFERIMENTI DI CAPITALE ORDINARI DELLA REGIONE	RS						
	CP	909.962,38		3.457,69	100.000,00	103.457,69	-806.504,69
	T	909.962,38		3.457,69	100.000,00	103.457,69	-806.504,69
4 03 1020 TRASFERIMENTI DI CAPITALE STRAORDINARI DELLA REGIONE	RS	14.851.364,51		291.358,83	13.680.690,64	13.972.049,47	-879.315,04 Ins.
	CP	7.946.729,19			2.929.161,46	2.929.161,46	-5.017.567,73
	T	22.798.093,70		291.358,83	16.609.852,10	16.901.210,93	-5.896.882,77
<i>Totale Categoria 0003</i>	RS	14.851.364,51		291.358,83	13.680.690,64	13.972.049,47	-879.315,04 Ins.
	CP	8.856.691,57		3.457,69	3.029.161,46	3.032.619,15	-5.824.072,42
	T	23.708.056,08		294.816,52	16.709.852,10	17.004.668,62	-6.703.387,46



Gestione delle Entrate

Descrizione	RS CP T	Residui Conservati e Stanziamenti Definitivi di Bilancio	N° di Riferimento allo Svolgimento	Conto del Tesoriere	Determinazione dei Residui	Accertamenti	Maggiori o Minori Entrate
		Residui (A)		Riscossioni	Residui da Riportare		
		Competenza (F)		Residui (B)	Residui (C)	Residui (D = B + C)	Residui (E = D - A) (E = A - D) *
		Totale (M)		Competenza (G)	Competenza (H)	Competenza (I = G + H)	Accertamenti al 31/12 (P = D + I)
T	Totale (N)	Residui al 31/12 (O = C + H)	Accertamenti al 31/12 (P = D + I)				
Titolo IV - Entrate derivanti da alienazioni, da trasferimenti di capitale e da riscossioni di crediti							
<i>Categoria IV - trasferimenti di capitale da altri Enti del settore pubblico</i>							
4 04 1030	RS	208.754,31			208.754,31	208.754,31	
	CP						
	T	208.754,31			208.754,31	208.754,31	
<i>Totale Categoria 0004</i>							
	RS	208.754,31			208.754,31	208.754,31	
	CP						
	T	208.754,31			208.754,31	208.754,31	
<i>Categoria V - trasferimenti di capitali da altri soggetti</i>							
4 05 1050	RS	0,01					-0,01 Ins.
	CP	366.000,00		337.063,12	12.309,27	349.372,39	-16.627,61
	T	366.000,01		337.063,12	12.309,27	349.372,39	-16.627,62
4 05 1060	RS	2.222.563,37		11.494,29	2.211.069,08	2.222.563,37	
	CP	4.751.984,58		373.194,01	3.709.970,50	4.083.164,51	-668.820,07
	T	6.974.547,95		384.688,30	5.921.039,58	6.305.727,88	-668.820,07
<i>Totale Categoria 0005</i>							
	RS	2.222.563,38		11.494,29	2.211.069,08	2.222.563,37	-0,01 Ins.
	CP	5.117.984,58		710.257,13	3.722.279,77	4.432.536,90	-685.447,68
	T	7.340.547,96		721.751,42	5.933.348,85	6.655.100,27	-685.447,69

(*) Motivi del verificarsi dei minori residui attivi: Insussistenti (Ins)



Gestione delle Entrate

Descrizione	RS CP T	Residui Conservati e Stanziamenti Definitivi di Bilancio	N° di Riferimento allo Svolgimento	Conto del Tesoriere	Determinazione dei Residui	Accertamenti	Maggiori o Minori Entrate
		Residui (A)		Riscossioni	Residui da Riportare		
		Competenza (F)		Residui (B)	Residui (C)	Residui (D = B + C)	Residui (E = D - A) (E = A - D) *
		Totale (M)		Competenza (G)	Competenza (H)	Competenza (I = G + H)	(L = I - F) (L = F - I)
T	Totale (N)	Residui al 31/12 (O = C + H)	Accertamenti al 31/12 (P = D + I)				
Titolo IV - Entrate derivanti da alienazioni, da trasferimenti di capitale e da riscossioni di crediti							
<i>Categoria VI - riscossione di crediti</i>							
4 06 1080 RISCOSSIONE DI CREDITI DIVERSI	RS CP T						
<i>Totale Categoria 0006</i>	RS CP T						
Totale Titolo 4	RS CP T	19.339.447,73 20.751.998,76 40.091.446,49		415.643,54 3.787.899,08 4.203.542,62	18.029.489,12 8.781.205,41 26.810.694,53	18.445.132,66 12.569.104,49 31.014.237,15	-894.315,07 Ins. -8.182.894,27 -9.077.209,34



Gestione delle Entrate

Descrizione	RS CP T	Residui Conservati e Stanziamenti Definitivi di Bilancio	N° di Riferimento allo Svolgimento	Conto del Tesoriere	Determinazione dei Residui	Accertamenti	Maggiori o Minori Entrate
		Residui (A)		Riscossioni	Residui da Riportare		
		Competenza (F)		Residui (B)	Residui (C)	Residui (D = B + C)	Residui (E = D - A) (E = A - D) *
		Totale (M)		Competenza (G)	Competenza (H)	Competenza (I = G + H)	(L = I - F) (L = F - I)
T	Totale (N)	Residui al 31/12 (O = C + H)	Accertamenti al 31/12 (P = D + I)				
Titolo V - Entrate derivanti da accensioni di prestiti							
<i>Categoria II - finanziamenti a breve termine</i>							
5 02 1100 PREFINANZIAMENTO MUTUI IN CORSO DI PERFEZIONAMENTO	RS CP T						
Totale Categoria 0002	RS CP T						
<i>Categoria III - assunzione di mutui e prestiti</i>							
5 03 1110 MUTUI PASSIVI DALLA CASSA DEPOSITI E PRESTITI	RS CP T	509.388,75 5.714.298,30 6.223.687,05			509.388,75	509.388,75	-5.714.298,30
5 03 1140 MUTUI PASSIVI DA ALTRI ISTITUTI FINANZIATORI	RS CP T	22.697,48 22.697,48			22.697,48	22.697,48	
Totale Categoria 0003	RS CP T	532.086,23 5.714.298,30 6.246.384,53			532.086,23	532.086,23	-5.714.298,30
Totale Titolo 5	RS CP T	532.086,23 5.714.298,30 6.246.384,53			532.086,23	532.086,23	-5.714.298,30

(*) Motivi del verificarsi dei minori residui attivi: Insussistenti (Ins)



Gestione delle Entrate

Descrizione	RS CP T	Residui Conservati e Stanziamenti Definitivi di Bilancio	N° di Riferimento allo Svolgimento	Conto del Tesoriere	Determinazione dei Residui	Accertamenti	Maggiori o Minori Entrate
		Residui (A)		Riscossioni	Residui da Riportare		
		Competenza (F)		Residui (B)	Residui (C)	Residui (D = B + C)	(E = D - A) (E = A - D) *
		Totale (M)		Competenza (G)	Competenza (H)	Competenza (I = G + H)	(L = I - F) (L = F - I)
		Totale (N)	Residui al 31/12 (O = C + H)		Accertamenti al 31/12 (P = D + I)		
Titolo VI - Entrate da servizi per conto di terzi							
6 01 0000	RS						
	CP	568.101,00		300.002,63		300.002,63	-268.098,37
	T	568.101,00		300.002,63		300.002,63	-268.098,37
6 02 0000	RS	3.775,27			3.775,27	3.775,27	
	CP	1.840.633,00		696.483,13		696.483,13	-1.144.149,87
	T	1.844.408,27		696.483,13	3.775,27	700.258,40	-1.144.149,87
6 03 0000	RS	846,00		846,00		846,00	
	CP	157.467,00		119.965,54		119.965,54	-37.501,46
	T	158.313,00		120.811,54		120.811,54	-37.501,46
6 04 0000	RS						
	CP	159.936,00					-159.936,00
	T	159.936,00					-159.936,00
6 05 0000	RS	456.187,49		4.479,30	451.708,19	456.187,49	
	CP	2.167.437,00		741.776,05	61.926,78	803.702,83	-1.363.734,17
	T	2.623.624,49		746.255,35	513.634,97	1.259.890,32	-1.363.734,17
6 06 0000	RS						
	CP	309.874,00			10.329,13	10.329,13	-299.544,87
	T	309.874,00			10.329,13	10.329,13	-299.544,87



Gestione delle Entrate

Descrizione	RS CP T	Residui Conservati e Stanziamenti Definitivi di Bilancio	N° di Riferimento allo Svolgimento	Conto del Tesoriere	Determinazione dei Residui	Accertamenti	Maggiori o Minori Entrate
		Residui (A)		Riscossioni	Residui da Riportare		
		Competenza (F)		Residui (B)	Residui (C)	Residui (D = B + C)	Residui (E = D - A) (E = A - D) *
		Totale (M)		Competenza (G)	Competenza (H)	Competenza (I = G + H)	(L = I - F) (L = F - I)
		Totale (N)	Residui al 31/12 (O = C + H)		Accertamenti al 31/12 (P = D + I)		
Titolo VI - Entrate da servizi per conto di terzi							
6 07 0000 Depositi per spese contrattuali	RS	24.090,50			22.799,35	22.799,35	-1.291,15 Ins.
	CP	160.937,00		114.093,82	11.972,00	126.065,82	-34.871,18
	T	185.027,50		114.093,82	34.771,35	148.865,17	-36.162,33
							Ins.
Totale Titolo 6	RS	484.899,26		5.325,30	478.282,81	483.608,11	-1.291,15 Ins.
	CP	5.364.385,00		1.972.321,17	84.227,91	2.056.549,08	-3.307.835,92
	T	5.849.284,26		1.977.646,47	562.510,72	2.540.157,19	-3.309.127,07



Riepilogo Generale delle Spese

Descrizione	RS CP T	Residui Conservati e Stanziamenti Definitivi di Bilancio	Conto del Tesoriere	Determinazione dei Residui	Impegni	Minori Residui o Economie
		(A)	Pagamenti	Residui da Riportare		
			Residui (B)	Residui (C)	Residui (D = B + C)	(E = A - D) (*)
			Competenza (F)	Competenza (G)	Competenza (H)	
Totale (M)	Totale (N)	Residui al 31/12 (O = C + H)	Impegni al 31/12 (P = D + I)	(L = F - I)		
Titolo I - Spese correnti	RS	9.926.218,66	4.456.302,57	5.247.554,49	9.703.857,06	222.361,60 Ins.
	CP	18.013.110,48	10.281.652,02	6.122.275,46	16.403.927,48	1.609.183,00
	T	27.939.329,14	14.737.954,59	11.369.829,95	26.107.784,54	1.831.544,60
Titolo II - Spese in conto capitale	RS	30.126.808,26	1.271.816,56	27.950.114,42	29.221.930,98	904.877,28 Ins.
	CP	26.963.012,57	2.484.611,20	10.605.867,03	13.090.478,23	13.872.534,34
	T	57.089.820,83	3.756.427,76	38.555.981,45	42.312.409,21	14.777.411,62
Titolo III - Spese per rimborso di prestiti	RS					
	CP	604.860,00	552.804,96		552.804,96	52.055,04
	T	604.860,00	552.804,96		552.804,96	52.055,04

(*) Motivi del verificarsi dei minori residui passivi: Insussistenti (Ins), Prescritti (Pre)

(**) Indicare la parte degli Impegni che si riferisce a mere regolazioni contabili di spese correlate alle entrate (Cor)



Riepilogo Generale delle Spese

Descrizione	RS	Residui Conservati e Stanziamenti Definitivi di Bilancio	Conto del Tesoriere	Determinazione dei Residui	Impegni	Minori Residui o Economie
			Pagamenti	Residui da Riportare		
		Residui (A)	Residui (B)	Residui (C)	Residui (D = B + C)	(E = A - D) (*)
	CP	Competenza (F)	Competenza (G)	Competenza (H)	Competenza (I = G + H) (**)	(L = F - I)
	T	Totale (M)	Totale (N)	Residui al 31/12 (O = C + H)	Impegni al 31/12 (P = D + I)	
Titolo IV - Spese per servizi per conto di terzi	RS	977.519,94	73.738,17	903.582,40	977.320,57	199,37 Ins.
	CP	5.364.385,00	1.686.591,03	369.958,05	2.056.549,08	3.307.835,92
	T	6.341.904,94	1.760.329,20	1.273.540,45	3.033.869,65	3.308.035,29
Totale Generale.....	RS	41.030.546,86	5.801.857,30	34.101.251,31	39.903.108,61	1.127.438,25 Ins.
	CP	50.945.368,05	15.005.659,21	17.098.100,54	32.103.759,75	18.841.608,30
	T	91.975.914,91	20.807.516,51	51.199.351,85	72.006.868,36	19.969.046,55
Disavanzo di Amministrazione.....						
TOTALE GENERALE DELLE SPESE	RS	41.030.546,86	5.801.857,30	34.101.251,31	39.903.108,61	1.127.438,25 Ins.
	CP	50.945.368,05	15.005.659,21	17.098.100,54	32.103.759,75	18.841.608,30
	T	91.975.914,91	20.807.516,51	51.199.351,85	72.006.868,36	19.969.046,55


(*) Motivi del verificarsi dei minori residui passivi: Insussistenti (Ins), Prescritti (Pre)

(**) Indicare la parte degli Impegni che si riferisce a mere regolazioni contabili di spese correlate alle entrate (Cor)

IL SEGRETARIO

IL RAPPRESENTANTE LEGALE

IL RESPONSABILE DEL SERVIZIO FINANZIARIO





Quadro Generale Riassuntivo dei Risultati Differenziali

RISULTATI DIFFERENZIALI	COMPETENZA							RESIDUI			
	Previsioni iniziali	Previsioni definitive	% di definizione	Accertamenti o impegni	Riscossioni o pagamenti	% di realizz.ne	Residui attivi o passivi	Conservati	Riscossi o pagati	% di realizz.ne	Rimasti
1	2	3	4	5	6	7	8	9	10	11	12
A) Equilibrio economico e finanziario											
Entrate titolo I - II - III (+)	17.195.604,21	18.885.685,99	+9,83	17.330.157,27	11.515.661,53	+66,45	5.814.495,74	8.829.404,82	2.697.870,42	+30,56	6.131.534,40
Quote oneri di urbanizzazione (+)						+0,00					
Avanzo di amministrazione destinato a spese correnti (+)	126.642,00	126.642,00	+0,00	126.642,00		+0,00					
Mutui per debiti fuori bilancio (+)											
Spese correnti (-)	16.590.744,21	18.013.110,48	+8,57	16.403.927,48	10.281.652,02	+62,68	6.122.275,46	9.703.857,06	4.456.302,57	+45,92	5.247.554,49
Differenza.....	731.502,00	999.217,51	+36,60	1.052.871,79	1.234.009,51	+117,20	-307.779,72	-874.452,24	-1.758.432,15	+201,09	883.979,91
Quote di capitale dei mutui in estinzione (-)	604.860,00	604.860,00	+0,00	552.804,96	552.804,96	+100,00					
Differenza.....	126.642,00	394.357,51	+211,40	500.066,83	681.204,55	+136,22	-307.779,72	-874.452,24	-1.758.432,15	+201,09	883.979,91
B) Equilibrio finale											
Entrate finali (titoli I - II - III - IV) (+)	43.184.657,98	39.637.684,75	-8,21	29.899.261,76	15.303.560,61	+51,18	14.595.701,15	27.274.537,48	3.113.513,96	+11,42	24.161.023,52
Spese finali (titoli I - II) (-)	46.785.797,98	44.976.123,05	-3,87	29.494.405,71	12.766.263,22	+43,28	16.728.142,49	38.925.788,04	5.728.119,13	+14,72	33.197.668,91
Saldo netto da											
finanziare (-)	-3.601.140,00	-5.338.438,30					-2.132.441,34	-11.651.250,56	-2.614.605,17		-9.036.645,39
impiegare (+)				404.856,05	2.537.297,39						



Utilizzo di Contributi e Trasferimenti da Parte di Organi Comunitari ed Internazionali

Quadro analitico per funzioni, servizi ed interventi, delle spese finanziate con fondi comunitari e internazionali

Descrizione	RS CP T	Residui Conservati e Stanziamenti Definitivi di Bilancio	N° di Riferimento allo Svolgimento	Conto del Tesoriere	Determinazione dei Residui	Impegni	Minori Residui o Economie
				Pagamenti	Residui da Riportare		
		Residui (A)		Residui (B)	Residui (C)	Residui (D = B + C)	(E = A - D) (*)
		Competenza (F)		Competenza (G)	Competenza (H)	Competenza (I = G + H) (**)	(L = F - I)
		Totale (M)		Totale (N)	Residui al 31/12 (O = C + H)	Impegni al 31/12 (P = D + I)	
Titolo I - Spese correnti							
05 FUNZIONI RELATIVE ALLA CULTURA ED AI BENI CULTURALI							
Servizio - 05 02 Teatri, Attivita' culturali e servizi diversi nel settore culturale							
1 05 02 03 Prestazioni di servizi	RS	1.366,16			1.366,16	1.366,16	
	CP						
	T	1.366,16			1.366,16	1.366,16	
1 05 02 05 Trasferimenti	RS						
	CP						
	T						
Totale Servizio - 05 02	RS	1.366,16			1.366,16	1.366,16	
	CP						
	T	1.366,16			1.366,16	1.366,16	

(*) Motivi del verificarsi dei minori residui attivi: Insussistenti (Ins), Prescritti (Pre)

(**) Indicare la parte degli Impegni che si riferisce a mere regolazioni contabili di spese correlate alle entrate (Cor)



Utilizzo di Contributi e Trasferimenti da Parte di Organi Comunitari ed Internazionali

Quadro analitico per funzioni, servizi ed interventi, delle spese finanziate con fondi comunitari e internazionali

Descrizione	RS CP T	Residui Conservati e Stanziamenti Definitivi di Bilancio	N° di Riferimento allo Svolgimento	Conto del Tesoriere	Determinazione dei Residui	Impegni	Minori Residui o Economie
		Residui (A)		Pagamenti	Residui da Riportare		
		Competenza (F)		Residui (B)	Residui (C)	Residui (D = B + C)	(E = A - D) (*)
		Totale (M)		Competenza (G)	Competenza (H)	Competenza (I = G + H) (**)	
				Totale (N)	Residui al 31/12 (O = C + H)	Impegni al 31/12 (P = D + I)	(L = F - I)
Titolo I - Spese correnti							
08 FUNZIONI NEL CAMPO DELLA VIABILITA' E DEI TRASPORTI							
Servizio - 08 01 Viabilita', circolazione stradale e servizi connessi							
1 08 01 02 Acquisto di beni di consumo e/o di materie prime							
Totale Servizio - 08 01							

(*) Motivi del verificarsi dei minori residui attivi: Insussistenti (Ins), Prescritti (Pre)

(**) Indicare la parte degli Impegni che si riferisce a mere regolazioni contabili di spese correlate alle entrate (Cor)



Utilizzo di Contributi e Trasferimenti da Parte di Organi Comunitari ed Internazionali

Quadro analitico per funzioni, servizi ed interventi, delle spese finanziate con fondi comunitari e internazionali

Descrizione	RS CP T	Residui Conservati e Stanziamenti Definitivi di Bilancio	N° di Riferimento allo Svolgimento	Conto del Tesoriere	Determinazione dei Residui	Impegni	Minori Residui o Economie
		Residui (A)		Pagamenti	Residui da Riportare		
		Competenza (F)		Residui (B)	Residui (C)	Residui (D = B + C)	(E = A - D) (*)
		Totale (M)		Competenza (G)	Competenza (H)	Competenza (I = G + H) (**)	
				Totale (N)	Residui al 31/12 (O = C + H)	Impegni al 31/12 (P = D + I)	(L = F - I)
Titolo I - Spese correnti							
09 FUNZIONI RIGUARDANTI LA GESTIONE DEL TERRITORIO E DELL'AMBIENTE							
Servizio - 09 01 Urbanistica e gestione del Territorio							
1 09 01 03 Prestazioni di servizi	RS						
	CP						
	T						
Totale Servizio - 09 01	RS						
	CP						
	T						

(*) Motivi del verificarsi dei minori residui attivi: Insussistenti (Ins), Prescritti (Pre)

(**) Indicare la parte degli Impegni che si riferisce a mere regolazioni contabili di spese correlate alle entrate (Cor)



Utilizzo di Contributi e Trasferimenti da Parte di Organi Comunitari ed Internazionali

Quadro analitico per funzioni, servizi ed interventi, delle spese finanziate con fondi comunitari e internazionali

Descrizione	RS CP T	Residui Conservati e Stanziamenti Definitivi di Bilancio	N° di Riferimento allo Svolgimento	Conto del Tesoriere	Determinazione dei Residui	Impegni	Minori Residui o Economie
		Residui (A)		Pagamenti	Residui da Riportare		
		Competenza (F)		Residui (B)	Residui (C)	Residui (D = B + C)	(E = A - D) (*)
		Totale (M)		Competenza (G)	Competenza (H)	Competenza (I = G + H) (**)	
				Totale (N)	Residui al 31/12 (O = C + H)	Impegni al 31/12 (P = D + I)	(L = F - I)
Titolo I - Spese correnti							
10 FUNZIONI NEL SETTORE SOCIALE							
Servizio - 10 04 Assistenza, Beneficenza pubblica e Servizi diversi alla Persona							
1 10 04 03 Prestazioni di servizi	RS						
	CP						
	T						
Totale Servizio - 10 04	RS						
	CP						
	T						
Totale Titolo 1	RS	1.366,16			1.366,16	1.366,16	
	CP						
	T	1.366,16			1.366,16	1.366,16	

(*) Motivi del verificarsi dei minori residui attivi: Insussistenti (Ins), Prescritti (Pre)

(**) Indicare la parte degli Impegni che si riferisce a mere regolazioni contabili di spese correlate alle entrate (Cor)



Utilizzo di Contributi e Trasferimenti da Parte di Organi Comunitari ed Internazionali

Quadro analitico per funzioni, servizi ed interventi, delle spese finanziate con fondi comunitari e internazionali

Descrizione	RS CP T	Residui Conservati e Stanziamenti Definitivi di Bilancio	N° di Riferimento allo Svolgimento	Conto del Tesoriere	Determinazione dei Residui	Impegni	Minori Residui o Economie
				Pagamenti	Residui da Riportare		
		Residui (A)		Residui (B)	Residui (C)	Residui (D = B + C)	(E = A - D) (*)
		Competenza (F)		Competenza (G)	Competenza (H)	Competenza (I = G + H) (**)	
		Totale (M)		Totale (N)	Residui al 31/12 (O = C + H)	Impegni al 31/12 (P = D + I)	(L = F - I)
Titolo II - Spese in conto capitale							
01 FUNZIONI GENERALI DI AMMINISTRAZIONE, DI GESTIONE E DI CONTROLLO							
Servizio - 01 08 Altri servizi generali							
2 01 08 01	RS						
	CP						
	T						
2 01 08 03	RS						
	CP						
	T						
2 01 08 06	RS						
	CP						
	T						
Totale Servizio - 01 08	RS						
	CP						
	T						

(*) Motivi del verificarsi dei minori residui attivi: Insussistenti (Ins), Prescritti (Pre)

(**) Indicare la parte degli Impegni che si riferisce a mere regolazioni contabili di spese correlate alle entrate (Cor)



Utilizzo di Contributi e Trasferimenti da Parte di Organi Comunitari ed Internazionali

Quadro analitico per funzioni, servizi ed interventi, delle spese finanziate con fondi comunitari e internazionali

Descrizione	RS CP T	Residui Conservati e Stanziamenti Definitivi di Bilancio	N° di Riferimento allo Svolgimento	Conto del Tesoriere	Determinazione dei Residui	Impegni	Minori Residui o Economie	
		Residui (A)		Pagamenti	Residui da Riportare			
				Competenza (F)	Residui (B)	Residui (C)	Residui (D = B + C)	(E = A - D) (*)
				Totale (M)	Competenza (G)	Competenza (H)	Competenza (I = G + H) (**)	
					Totale (N)	Residui al 31/12 (O = C + H)	Impegni al 31/12 (P = D + I)	
Titolo II - Spese in conto capitale								
09 FUNZIONI RIGUARDANTI LA GESTIONE DEL TERRITORIO E DELL'AMBIENTE								
Servizio - 09 01 Urbanistica e gestione del Territorio								
2 09 01 01 Acquisizione di beni immobili	RS							
	CP							
	T							
Totale Servizio - 09 01	RS							
	CP							
	T							
Servizio - 09 04 Servizio Idrico Integrato								
2 09 04 01 Acquisizione di beni immobili	RS							
	CP							
	T							
Totale Servizio - 09 04	RS							
	CP							
	T							

(*) Motivi del verificarsi dei minori residui attivi: Insussistenti (Ins), Prescritti (Pre)

(**) Indicare la parte degli Impegni che si riferisce a mere regolazioni contabili di spese correlate alle entrate (Cor)



Utilizzo di Contributi e Trasferimenti da Parte di Organi Comunitari ed Internazionali

Quadro analitico per funzioni, servizi ed interventi, delle spese finanziate con fondi comunitari e internazionali

Descrizione	RS CP T	Residui Conservati e Stanziamenti Definitivi di Bilancio	N° di Riferimento allo Svolgimento	Conto del Tesoriere	Determinazione dei Residui	Impegni	Minori Residui o Economie
				Pagamenti	Residui da Riportare		
		Residui (A)		Residui (B)	Residui (C)	Residui (D = B + C)	(E = A - D) (*)
		Competenza (F)		Competenza (G)	Competenza (H)	Competenza (I = G + H) (**)	
		Totale (M)		Totale (N)	Residui al 31/12 (O = C + H)	Impegni al 31/12 (P = D + I)	(L = F - I)
TITOLO II - Spese in conto capitale							
11 FUNZIONI NEL CAMPO DELLO SVILUPPO ECONOMICO							
Servizio - 11 04 Servizi relativi all'Industria							
2 11 04 01	RS						
	CP						
	T						
2 11 04 07	RS						
	CP						
	T						
Totale Servizio - 11 04	RS						
	CP						
	T						
Totale Titolo 2	RS						
	CP						
	T						

(*) Motivi del verificarsi dei minori residui attivi: Insussistenti (Ins), Prescritti (Pre)

(**) Indicare la parte degli Impegni che si riferisce a mere regolazioni contabili di spese correlate alle entrate (Cor)

CERTIFICAZIONE DEI PARAMETRI OBIETTIVI PER I COMUNI
AI FINI DELL'ACCERTAMENTO DELLA CONDIZIONE DI ENTE STRUTTURALMENTE DEFICITARIO
PER IL TRIENNIO 2013-2015

CODICE ENTE									
4	1	6	0	0	9	0	2	8	0

Comune di Mola di Bari

PROVINCIA DI BA

Approvazione rendiconto dell'esercizio 2013

delibera n. _____ del _____

SI

Parametri da considerare per l'individuazione delle condizioni strutturalmente deficitarie

1) Valore negativo del risultato contabile di gestione superiore in termini di valore assoluto al 5 per cento rispetto alle entrate correnti (a tali fini al risultato contabile si aggiunge l'avanzo di amministrazione utilizzato per le spese di investimento);

SI

2) Volume dei residui attivi di nuova formazione provenienti dalla gestione di competenza e relative ai titoli I e III, con l'esclusione dell'addizionale Irpef, superiori al 42 per cento dei valori di accertamento delle entrate dei medesimi titoli I e III esclusi i valori dell'addizionale Irpef;

SI

3) Ammontare dei residui attivi di cui al titolo I e al titolo III superiore al 65 per cento (provenienti dalla gestione dei residui attivi) rapportata agli accertamenti della gestione di competenza delle entrate dei medesimi titoli I e III;

SI

4) Volume dei residui passivi complessivi provenienti dal titolo I superiore al 40 per cento degli impegni della medesima spesa corrente;

NO

5) Esistenza di procedimenti di esecuzione forzata superiore allo 0,5 per cento delle spese correnti;

SI

6) Volume complessivo delle spese di personale a vario titolo rapportato al volume complessivo delle entrate correnti desumibili dai titoli I, II e III superiore al 40 per cento per i comuni inferiori a 5.000 abitanti, superiore al 39 per cento per i comuni da 5.000 a 29.999 abitanti e superiore al 38 per cento per i comuni oltre i 29.999 abitanti (al netto dei contributi regionali nonché di altri enti pubblici finalizzati a finanziare spese di personale);

SI

7) Consistenza dei debiti di finanziamento non assistiti da contribuzioni superiore al 150 per cento rispetto alle entrate correnti per gli enti che presentano un risultato contabile di gestione positivo e superiore al 120 per cento per gli enti che presentano un risultato contabile di gestione negativo (fermo restando il rispetto del limite di indebitamento di cui all'art. 204 del tuoe);

SI

8) Consistenza dei debiti fuori bilancio formatisi nel corso dell'esercizio superiore all'1 per cento rispetto ai valori di accertamento delle entrate correnti (l'indice si considera negativo ove tale soglia venga superata in tutti gli ultimi tre anni);

SI

9) Eventuale esistenza al 31 dicembre di anticipazioni di tesoreria non rimborsate superiori al 5 per cento rispetto alle entrate correnti;

SI

CERTIFICAZIONE DEI PARAMETRI OBIETTIVI PER I COMUNI
AI FINI DELL'ACCERTAMENTO DELLA CONDIZIONE DI ENTE STRUTTURALMENTE DEFICITARIO
PER IL TRIENNIO 2013-2015

CODICE ENTE									
4	1	6	0	0	9	0	2	8	0

Comune di Mola di Bari

PROVINCIA DI BA

Approvazione rendiconto dell'esercizio 2013
delibera n. del

SI

Parametri da considerare per l'individuazione delle condizioni strutturalmente deficitarie

10) Ripiano squilibri in sede di provvedimento di salvaguardia di cui all'art. 193 del tuoeI riferito allo stesso esercizio con misure di alienazione di beni patrimoniali e/o avanzo di amministrazione superiore al 5% dei valori della spesa corrente.

SI

Si attesta che i parametri suindicati sono stati determinati in base alle risultanze amministrativo-contabili dell'ente.

<input type="checkbox"/>	<input type="checkbox"/>	<input type="checkbox"/>	<input type="checkbox"/>
--------------------------	--------------------------	--------------------------	--------------------------

Bollo
dell'ente



IL RESPONSABILE
DEL SERVIZIO
FINANZIARIO



Comune di Mola di Bari

PROSPETTO DI CONCILIAZIONE

Esercizio: 2013

PROSPETTO DI CONCILIAZIONE (ENTRATE)

	ACCERTAMENTI FINANZIARI DI COMPETENZA	RISCONTI PASSIVI		RATEI ATTIVI		ALTRE RETTIFICHE DEL RISULTATO FINANZIARIO	AL CONTO ECONOMICO		NOTE	AL CONTO DEL PATRIMONIO										
		INIZIALI (+)	FINALI (-)	INIZIALI (-)	FINALI (+)		RIF. C.E.	(1E+2E-3E-4E+5E-6E)		Rif.C.P. ATTIVO	Rif.C.P. PASSIVO									
								(1E)			(2E)	(3E)	(4E)	(5E)	(6E)	(7E)				
TITOLO I ENTRATE TRIBUTARIE																				
1) Imposte (tit.I-cat. 1)	5.550.060,53						A1	5.550.060,53												
2) Tasse (tit.I-cat. 2)	184.301,58						A1	184.301,58												
3) Tributi speciali (tit.I-cat. 3)	6.578.727,83						A1	6.578.727,83												
Totale entrate tributarie	12.313.089,94																			
TITOLO II ENTRATE DA TRASFERIMENTI																				
1) da Stato (tit.II-cat. 1)	2.713.043,64						A2	2.713.043,64												
2) da regione (tit.II-cat. 2)	602.895,14						A2	602.895,14												
3) da regione per funzioni delegate (tit.II-cat. 3)	608.632,98						A2	608.632,98												
4) da org.comunitari e internaz. (tit.II-cat. 4)							A2													
5) da altri enti settore pubblico (tit.II-cat. 5)	86.072,00						A2	86.072,00												
Totale entrate da trasferimenti	4.010.643,76																			
TITOLO III ENTRATE EXTRATRIBUTARIE																				
1) Proventi servizi pubblici (tit.III-cat. 1)	514.654,89					(nota 1)	A3	514.654,89												
2) Proventi gestione patrimoniale (tit.III-cat. 2)	236.463,02						A4	236.463,02												
3) Proventi finanziari (tit.III-cat. 3)																				
- Interessi su depositi, crediti, ecc.	20.816,40						D20	20.816,40												
- Interessi su capitale conferito ad aziende speciali e partecipate							C18													
4) Proventi per utili da az. speciali e partecipate dividendi di società (tit.III-cat.4)							C17													
5) Proventi diversi (tit.III-cat. 5)	234.489,26						A5	234.489,26												
Totale entrate extratributarie	1.006.423,57							-1.340.659,91												
TOTALE ENTRATE CORRENTI	17.330.157,27							-1.340.659,91												
TITOLO IV ENTRATE PER ALIENAZIONE DI BENI PATRIMONIALI TRASFERIMENTI DI CAPITALI, RISCOSSIONE DI CREDITI																				
1) Alienazioni di beni patrimoniali (tit.IV-cat. 1)	3.989.184,26						E24	3.989.184,26												
2) Trasferimenti di capitali dallo Stato (tit.IV-cat.2)	1.114.764,18						E26	1.114.764,18												
3) Trasferimenti di capitale da regione (tit.IV-cat. 3)	3.032.619,15							3.032.619,15												
4) Trasferimenti di capitale da altri enti del settore pubblico (tit. IV-cat. 4)	4.432.536,90						A6	4.432.536,90												
5) Trasferimenti di capitale da altri soggetti (tit. IV-cat. 5)																				
Totale trasferimenti di capitale (2+3+4+5)	8.579.920,23																			
6) Riscossione di crediti (tit. IV-cat. 6)																				
Totale entrate da alienazioni di beni patrimoniali, trasf. di capitali, ecc.	12.569.104,49																			

Titolo V ENTRATE DA ACCENSIONI DI PRESTITI

- 1) Anticipazioni di cassa (tit. V-cat. 1)
- 2) Finanziamenti a breve termine (tit. V-cat. 2)
- 3) Assunzione di mutui e prestiti (tit. V-cat. 3)
- 4) Emissione prestiti obbligazionari (tit. V-cat. 4)

Totale entrate accensioni di prestiti

Titolo VI SERVIZI PER CONTO DI TERZI

2.056.549,08

TOTALE GENERALE DELL' ENTRATA

31.955.810,84

- Insussistenze del passivo
- Sopravvenienze attive
- Incrementi di immobilizzazioni per lavori interni (costi capitalizzati)
- Variazioni nelle rimanenze di prodotti in corso di lavorazione, etc.

E22
E23
A7
A8

222.560,97
101.211,12

(nota 6)

(nota 7)

(nota 8)

(nota 9)

		C IV	
		C I 1)	
		C I 2)	
		C I 3)	
(nota 6)	B II (3e)	84.227,91	
	A I 1)		
	B I		

NOTE

- (1) - tra le altre rettifiche del risultato finanziario va considerata IVA a debito, compresa negli accertamenti finanziari del titolo III 'Entrate extratributarie', per attività in regime d'impresa; l'ammontare dell'IVA per fatture da emettere va riportato nel passivo del conto del patrimonio alla voce 'Debiti per IVA' (C III), costituendo un debito verso l'erario a fronte del credito accertato al lordo d'IVA;
- (2) - quando viene realizzata una plusvalenza (ad esempio per un provento da alienazione maggiore del valore netto risultante dal conto del patrimonio), il valore relativo è portato in aumento nel conto economico (E24); quando viene realizzata una minusvalenza il valore relativo è portato in diminuzione nel conto economico (E26);
- (3) - quando viene alienato un bene il valore risultante dal conto del patrimonio va indicato in detrazione;
- (4) - va indicato il totale dei trasferimenti di capitali da Stato, regioni, province, comuni, aziende speciali, partecipate ed altre;
- (5) - proventi accertati per concessioni di edificare, per la quota finalizzata a spese correnti (sino al 30% del valore di 1E);
- (6) - va indicata la somma rimasta da riscuotere da terzi in conto competenza finanziaria;
- (7) - trattasi di minori debiti (minori residui passivi del conto del bilancio);
- (8) - trattasi di maggiori crediti (maggiori residui attivi del conto del bilancio);
- (9) - i costi capitalizzati sono costituiti da quella parte di costi (sostenuti tra le spese 'correnti' nel titolo I), per la produzione, in economia, di valori da porre, dal punto di vista economico, a carico di più esercizi; esempi di costi capitalizzati sono costituiti da manutenzioni straordinarie effettuate da persone dell'ente, della produzione diretta di software applicativo; a fine esercizio è necessario rilevare queste eredità, contabilizzarle nell'attivo patrimoniale; con il sistema dell'ammortamento i costi stessi saranno imputati agli esercizi in cui le utilità prodotte verranno realizzate.

Comune di Mola di Bari

PROSPETTO DI CONCILIAZIONE (SPESE)

IMPEGNI FINANZIARI DI COMPETENZA	RISCONTI ATTIVI		RATEI PASSIVI		ALTRE RETTIFICHE DEL RISULTATO FINANZIARIO	AL CONTO ECONOMICO		NOTE	AL CONTO DEL PATRIMONIO			
	INIZIALI (+)	FINALI (-)	INIZIALI (-)	FINALI (+)		RIF. C.E. (1S+2S-3S-4S+5S-6S)	(7S)		Rif.C.P.	ATTIVO	Rif.C.P.	PASSIVO
	(1S)	(2S)	(3S)	(4S)	(5S)			(6S)				
Titolo I SPESE CORRENTI					(nota 1)							
1) personale	3.516.876,75					B9	3.516.876,75					
2) acquisti di beni di consumo e/o di materie prime	746.755,81					B10	746.755,81					
3) prestazioni di servizi	10.035.640,61					B12	10.035.640,61					
4) utilizzo di beni di terzi	9.743,85					B13	9.743,85					
5) trasferimenti di cui:												
- Stato						B14						
- regione						B14						
- province e città metropolitane	139.940,00					B14	139.940,00					
- comuni ed unioni di comuni						B14						
- comunità montane						B14						
- aziende speciali e partecipate						C19						
- altri	1.120.557,37					B14	1.120.557,37					
6) interessi passivi ed oneri finanziari diversi	276.068,95					D21	276.068,95					
7) imposte e tasse	330.175,37					B15	330.175,37					
8) oneri straordinari della gestione corrente	228.168,77					E28	228.168,77					
Totale spese correnti	16.403.927,48									C II		D I
Titolo II SPESE IN CONTO CAPITALE												
1) acquisizione di beni immobili di cui:	12.621.653,26											
a) pagamenti eseguiti	3.604.807,53											
b) somme rimaste da pagare	37.085.692,90											
2) espropri e servitù onerose di cui:												
a) pagamenti eseguiti												
b) somme rimaste da pagare	250.894,42											
3) acquisto di beni specifici per realizzazioni in economia di cui:	40.000,00									A	(nota 2)	
a) pagamenti eseguiti												
b) somme rimaste da pagare	40.000,00											
4) utilizzo di beni di terzi per realizzazioni in economia di cui:												
a) pagamenti eseguiti												
b) somme rimaste da pagare	6.000,00											
5) acquisizione di beni mobili, macchine ed attrezzature tecnico-scientifiche di cui:	389.657,39											
a) pagamenti eseguiti	75.484,83									D	(nota 3)	
b) somme rimaste da pagare	669.387,59											

Comune di Mola di Bari

Esercizio: 2013

6) incarichi professionali esterni di cui:																				
a) pagamenti eseguiti	37.379,10																			
b) somme rimaste da pagare	395.070,90																			
7) trasferimenti di capitale di cui:	39.167,58																			
a) pagamenti eseguiti	38.756,30																			
b) somme rimaste da pagare	108.564,84																			
8) partecipazioni azionarie di cui:																				
a) pagamenti eseguiti																				
b) somme rimaste da pagare	370,80																			
9) conferimenti di capitale di cui:																				
a) pagamenti eseguiti																				
b) somme rimaste da pagare																				
10) concessioni di crediti e anticipazioni di cui:																				
a) pagamenti eseguiti																				
b) somme rimaste da pagare																				
Totale spese in conto capitale di cui:	13.090.478,23																			
a) pagamenti eseguiti	3.756.427,76																			
b) somme rimaste da pagare	38.555.981,45																			
Titolo III RIMBORSO DI PRESTITI																				
1) rimborso di anticipazioni di cassa																				
2) rimborso di finanziamenti a breve termine																				
3) rimborso di quota capitale di mutui e prestiti	552.804,96																			
4) rimborso di prestiti obbligazionari																				
5) rimborso di quota capitale di debiti pluriennali																				
Totale rimborso di prestiti	552.804,96																			
Titolo IV SERVIZI PER C/TERZI	2.056.549,08																			
TOTALE GENERALE DELLA SPESA	32.103.759,75																			
- Variazioni nelle rimanenze di materie prime e/o di beni di consumo																				
- Quote di ammortamento dell'esercizio																				
- Accantonamento per svalutazione crediti																				
- Insussistenze dell'attivo																				

NOTE

- (1) - tra le rettifiche del risultato finanziario va considerata l'IVA a credito, compresa negli impegni finanziari del titolo I 'Spese correnti', per attività in regime d'impresa; l'ammontare dell'IVA per fatture da ricevere o registrate in sospensione d'IVA, va riportato nell'attivo del conto del patrimonio alla voce 'Crediti per IVA' (B II 4), costituendo un credito verso l'erario a fronte del debito accertato al lordo d'IVA per spese di funzionamento;
- (2) - l'importo corrisponde ai pagamenti in conto competenza del Titolo II 'Spese in conto capitale' va riferito in aumento alla specifica 'IMMOBILIZZAZIONE' dell'attivo; analogamente va operato per i pagamenti in conto residui;
- (3) - l'importo corrisponde alle somme rimaste da pagare in conto competenza del Titolo II 'Spese in conto capitale'; vale a dire che le somme da conservare nel conto finanziario della competenza, a residuo passivo, vanno nell'attivo riferite in aumento al conto d'ordine 'Opere da realizzare' e nel passivo riferite in aumento al conto d'ordine 'Impegni per opere da realizzare', i pagamenti disposti per spese del Titolo II 'Spese in conto capitale', in conto residui esercizi precedenti, vanno riferiti in diminuzione nell'attivo e nel passivo ai suddetti conti d'ordine;
- (4) - l'importo impegnato dell'intervento 'concessioni di crediti ed anticipazioni' va riferito in aumento alla voce dell'Attivo AIII2 'Crediti verso partecipate', ove la concessione di crediti ed anticipazioni riguarda aziende speciali, controllate e collegate, va riferito in aumento alla voce B II dell'Attivo 'Crediti' negli altri casi;
- (5) - va indicata la somma rimasta da pagare a terzi in conto competenza finanziaria;
- (6) - l'ammontare dell'esercizio (7S) va portato ad incremento del Fondo di Ammortamento e quindi in diminuzione del corrispondente valore dell'attivo (A);
- (7) - l'importo accantonato per svalutazione crediti, che non può costituire impegno nel conto del bilancio, va riferito nel conto del patrimonio in diminuzione all'attivo alla voce 'immobilizzazioni finanziarie - crediti di dubbia esigibilità'; nel caso di accertata effettiva inesigibilità di importi dell'attivo del Conto del patrimonio 'Immobilizzazioni finanziarie - crediti di dubbia esigibilità' è possibile utilizzare l'accantonamento per 'Fondo svalutazione crediti' con le modalità previste dal Regolamento di contabilità dell'ente;
- (8) - minori crediti (minori residui attivi del conto del bilancio).

....., il

Il Segretario

Il responsabile del servizio finanziario

Il legale rappresentante dell'ente





Comune di Mola di Bari

SERVIZIO FINANZIARIO

Stanziamanti Capitoli con Variazioni di Bilancio da Deliberare - Spesa

ALL'EGATO C
PARTE PRIMA

Titolo I - Spese correnti

Funzione: 1 FUNZIONI GENERALI DI AMMINISTRAZIONE, DI GESTIONE E DI CONTROLLO

Servizio: 1 Organi Istituzionali, Partecipazione e Decentramento

Codice Meccanografico	Intervento	Previsione Attuale	Variazioni da Deliberare		Previsione Risultante
			in aumento (+)	in diminuzione (-)	
1 01 01 02	Acquisto di beni di consumo e/o di materie prime	6.400,00			6.400,00
1 01 01 03	Prestazioni di servizi	396.593,02	9.000,00		405.593,02
1 01 01 07	Imposte e tasse	24.460,00			24.460,00
1 01 01 08	Oneri straordinari della gestione corrente	182.642,00			182.642,00
1 01 01 10	Fondo svalutazione crediti	145.500,00			145.500,00
Totale Servizio: 1		755.595,02	9.000,00		764.595,02

Servizio: 2 Segreteria generale, Personale e Organizzazione

Codice Meccanografico	Intervento	Previsione Attuale	Variazioni da Deliberare		Previsione Risultante
			in aumento (+)	in diminuzione (-)	
1 01 02 01	Personale	517.100,00			517.100,00
1 01 02 02	Acquisto di beni di consumo e/o di materie prime	15.260,00	500,00		15.760,00
1 01 02 03	Prestazioni di servizi	501.087,02	5.000,00		506.087,02
1 01 02 05	Trasferimenti	16.827,00			16.827,00
1 01 02 07	Imposte e tasse	33.400,00			33.400,00
1 01 02 08	Oneri straordinari della gestione corrente	10.000,00			10.000,00
Totale Servizio: 2		1.093.674,02	5.500,00		1.099.174,02

Servizio: 3 Gestione economica, finanziaria, programmazione, provveditorato e controllo di gestione

Codice Meccanografico	Intervento	Previsione Attuale	Variazioni da Deliberare		Previsione Risultante
			in aumento (+)	in diminuzione (-)	
1 01 03 01	Personale	96.600,00			96.600,00
1 01 03 02	Acquisto di beni di consumo e/o di materie prime	11.500,00			11.500,00
1 01 03 03	Prestazioni di servizi	77.593,99	2.000,00		79.593,99
1 01 03 07	Imposte e tasse	6.400,00			6.400,00
Totale Servizio: 3		192.093,99	2.000,00		194.093,99



Comune di Mola di Bari

SERVIZIO FINANZIARIO

Stanziamenti Capitoli con Variazioni di Bilancio da Deliberare - Spesa

Titolo I - Spese correnti

Funzione: 1 FUNZIONI GENERALI DI AMMINISTRAZIONE, DI GESTIONE E DI CONTROLLO

Servizio: 4 Gestione delle entrate tributarie e servizi fiscali

Codice Meccanografico	Intervento	Previsione Attuale	Variazioni da Deliberare		Previsione Risultante
			in aumento (+)	in diminuzione (-)	
1 01 04 01	Personale	118.900,00			118.900,00
1 01 04 02	Acquisto di beni di consumo e/o di materie prime	4.979,00	500,00		5.479,00
1 01 04 03	Prestazioni di servizi	315.094,31	2.000,00	30.000,00	287.094,31
1 01 04 05	Trasferimenti	142.940,00			142.940,00
1 01 04 07	Imposte e tasse	7.800,00			7.800,00
1 01 04 08	Oneri straordinari della gestione corrente	41.000,00			41.000,00
Totale Servizio: 4		630.713,31	2.500,00	30.000,00	603.213,31

Servizio: 5 Gestione dei beni demaniali e patrimoniali

Codice Meccanografico	Intervento	Previsione Attuale	Variazioni da Deliberare		Previsione Risultante
			in aumento (+)	in diminuzione (-)	
1 01 05 01	Personale	125.400,00			125.400,00
1 01 05 02	Acquisto di beni di consumo e/o di materie prime	8.994,00			8.994,00
1 01 05 03	Prestazioni di servizi	430.615,91	1.500,00		432.115,91
1 01 05 04	Utilizzo di beni di terzi	363,00			363,00
1 01 05 06	Interessi passivi e oneri finanziari	126.318,00			126.318,00
1 01 05 07	Imposte e tasse	19.754,00			19.754,00
Totale Servizio: 5		711.444,91	1.500,00		712.944,91

Servizio: 6 Ufficio Tecnico

Codice Meccanografico	Intervento	Previsione Attuale	Variazioni da Deliberare		Previsione Risultante
			in aumento (+)	in diminuzione (-)	
1 01 06 01	Personale	112.100,00			112.100,00
1 01 06 02	Acquisto di beni di consumo e/o di materie prime	5.550,00			5.550,00
1 01 06 03	Prestazioni di servizi	55.085,94	1.500,00		56.585,94



Comune di Mola di Bari

SERVIZIO FINANZIARIO

Stanziamenti Capitoli con Variazioni di Bilancio da Deliberare - Spesa

Titolo I - Spese correnti

Funzione: 1 FUNZIONI GENERALI DI AMMINISTRAZIONE, DI GESTIONE E DI CONTROLLO

Servizio: 6 Ufficio Tecnico

Codice Meccanografico	Intervento	Previsione Attuale	Variazioni da Deliberare		Previsione Risultante
			in aumento (+)	in diminuzione (-)	
1 01 06 07	Imposte e tasse	7.400,00			7.400,00
Totale Servizio: 6		180.135,94	1.500,00		181.635,94

Servizio: 7 Anagrafe, Stato Civile, Elettorale, Leva e Servizio Statistico

Codice Meccanografico	Intervento	Previsione Attuale	Variazioni da Deliberare		Previsione Risultante
			in aumento (+)	in diminuzione (-)	
1 01 07 01	Personale	174.200,00			174.200,00
1 01 07 02	Acquisto di beni di consumo e/o di materie prime	9.700,00			9.700,00
1 01 07 03	Prestazioni di servizi	37.683,38	3.000,00		40.683,38
1 01 07 07	Imposte e tasse	11.500,00			11.500,00
Totale Servizio: 7		233.083,38	3.000,00		236.083,38

Servizio: 8 Altri servizi generali

Codice Meccanografico	Intervento	Previsione Attuale	Variazioni da Deliberare		Previsione Risultante
			in aumento (+)	in diminuzione (-)	
1 01 08 01	Personale	780.051,00			780.051,00
1 01 08 02	Acquisto di beni di consumo e/o di materie prime	7.268,00	5.000,00		12.268,00
1 01 08 03	Prestazioni di servizi	118.780,60		5.000,00	113.780,60
1 01 08 04	Utilizzo di beni di terzi	12.000,00			12.000,00
1 01 08 05	Trasferimenti	21.000,00			21.000,00
1 01 08 07	Imposte e tasse	98.700,00			98.700,00
1 01 08 11	Fondo di riserva	50.000,00			50.000,00
Totale Servizio: 8		1.087.799,60	5.000,00	5.000,00	1.087.799,60
Totale Funzione: 1		4.884.540,17	30.000,00	35.000,00	4.879.540,17



Comune di Mola di Bari

SERVIZIO FINANZIARIO

Stanziamenti Capitoli con Variazioni di Bilancio da Deliberare - Spesa

Titolo I - Spese correnti

Funzione: 3 FUNZIONI DI POLIZIA LOCALE

Servizio: 1 Polizia Municipale

Codice Meccanografico	Intervento	Previsione Attuale	Variazioni da Deliberare		Previsione Risultante
			in aumento (+)	in diminuzione (-)	
1 03 01 01	Personale	781.400,00			781.400,00
1 03 01 02	Acquisto di beni di consumo e/o di materie prime	53.500,00	2.000,00		55.500,00
1 03 01 03	Prestazioni di servizi	112.876,04	2.000,00		114.876,04
1 03 01 04	Utilizzo di beni di terzi	11.110,00			11.110,00
1 03 01 07	Imposte e tasse	49.966,00			49.966,00
1 03 01 08	Oneri straordinari della gestione corrente	500,00			500,00
Totale Servizio: 1		1.009.352,04	4.000,00		1.013.352,04

Servizio: 3 Polizia Amministrativa

Codice Meccanografico	Intervento	Previsione Attuale	Variazioni da Deliberare		Previsione Risultante
			in aumento (+)	in diminuzione (-)	
1 03 03 01	Personale	109.500,00			109.500,00
1 03 03 02	Acquisto di beni di consumo e/o di materie prime	3.300,00	500,00		3.800,00
1 03 03 03	Prestazioni di servizi	998,00			998,00
1 03 03 05	Trasferimenti	22.233,71			22.233,71
1 03 03 07	Imposte e tasse	7.200,00			7.200,00
Totale Servizio: 3		143.231,71	500,00		143.731,71
Totale Funzione: 3		1.152.583,75	4.500,00		1.157.083,75

Funzione: 4 FUNZIONI DI ISTRUZIONE PUBBLICA

Servizio: 1 Scuola Materna

Codice Meccanografico	Intervento	Previsione Attuale	Variazioni da Deliberare		Previsione Risultante
			in aumento (+)	in diminuzione (-)	
1 04 01 02	Acquisto di beni di consumo e/o di materie prime	1.000,00			1.000,00
1 04 01 03	Prestazioni di servizi	138.481,12	2.000,00		140.481,12



Comune di Mola di Bari

SERVIZIO FINANZIARIO

Stanziamenti Capitoli con Variazioni di Bilancio da Deliberare - Spesa

Titolo I - Spese correnti

Funzione: 4 FUNZIONI DI ISTRUZIONE PUBBLICA

Servizio: 1 Scuola Materna

Codice Meccanografico	Intervento	Previsione Attuale	Variazioni da Deliberare		Previsione Risultante
			in aumento (+)	in diminuzione (-)	
1 04 01 06	Interessi passivi e oneri finanziari	7.484,00			7.484,00
Totale Servizio: 1		146.965,12	2.000,00		148.965,12

Servizio: 2 Istruzione Elementare

Codice Meccanografico	Intervento	Previsione Attuale	Variazioni da Deliberare		Previsione Risultante
			in aumento (+)	in diminuzione (-)	
1 04 02 02	Acquisto di beni di consumo e/o di materie prime	46.366,00			46.366,00
1 04 02 03	Prestazioni di servizi	125.039,54	3.000,00		128.039,54
1 04 02 06	Interessi passivi e oneri finanziari	4.350,00			4.350,00
Totale Servizio: 2		175.755,54	3.000,00		178.755,54

Servizio: 3 Istruzione Media

Codice Meccanografico	Intervento	Previsione Attuale	Variazioni da Deliberare		Previsione Risultante
			in aumento (+)	in diminuzione (-)	
1 04 03 02	Acquisto di beni di consumo e/o di materie prime	3.000,00			3.000,00
1 04 03 03	Prestazioni di servizi	84.968,44	3.000,00		87.968,44
1 04 03 06	Interessi passivi e oneri finanziari	1.008,00			1.008,00
Totale Servizio: 3		88.976,44	3.000,00		91.976,44

Servizio: 4 Istruzione Secondaria Superiore

Codice Meccanografico	Intervento	Previsione Attuale	Variazioni da Deliberare		Previsione Risultante
			in aumento (+)	in diminuzione (-)	
1 04 04 05	Trasferimenti	6.624,00			6.624,00
Totale Servizio: 4		6.624,00			6.624,00



Comune di Mola di Bari

SERVIZIO FINANZIARIO

Stanziamenti Capitoli con Variazioni di Bilancio da Deliberare - Spesa

Titolo I - Spese correnti

Funzione: 4 FUNZIONI DI ISTRUZIONE PUBBLICA

Servizio: 5 Assistenza scolastica, Trasporto, Refezione e altri servizi

Codice Meccanografico	Intervento	Previsione Attuale	Variazioni da Deliberare		Previsione Risultante
			in aumento (+)	in diminuzione (-)	
1 04 05 01	Personale	109.800,00			109.800,00
1 04 05 02	Acquisto di beni di consumo e/o di materie prime	529.293,00	1.000,00		530.293,00
1 04 05 03	Prestazioni di servizi	80.567,00	6.000,00		86.567,00
1 04 05 05	Trasferimenti	69.249,00			69.249,00
1 04 05 06	Interessi passivi e oneri finanziari	4.714,00			4.714,00
1 04 05 07	Imposte e tasse	8.725,00			8.725,00
Totale Servizio: 5		802.348,00	7.000,00		809.348,00
Totale Funzione: 4		1.220.669,10	15.000,00		1.235.669,10

Funzione: 5 FUNZIONI RELATIVE ALLA CULTURA ED AI BENI CULTURALI

Servizio: 1 Biblioteche, Musei e Pinacoteche

Codice Meccanografico	Intervento	Previsione Attuale	Variazioni da Deliberare		Previsione Risultante
			in aumento (+)	in diminuzione (-)	
1 05 01 01	Personale	78.100,00			78.100,00
1 05 01 02	Acquisto di beni di consumo e/o di materie prime	4.000,00			4.000,00
1 05 01 03	Prestazioni di servizi	17.794,58			17.794,58
1 05 01 06	Interessi passivi e oneri finanziari	14.674,00			14.674,00
1 05 01 07	Imposte e tasse	5.200,00			5.200,00
Totale Servizio: 1		119.768,58			119.768,58

Servizio: 2 Teatri, Attivita' culturali e servizi diversi nel settore culturale

Codice Meccanografico	Intervento	Previsione Attuale	Variazioni da Deliberare		Previsione Risultante
			in aumento (+)	in diminuzione (-)	
1 05 02 02	Acquisto di beni di consumo e/o di materie prime	10.500,00			10.500,00
1 05 02 03	Prestazioni di servizi	77.300,00	10.000,00		87.300,00



Comune di Mola di Bari

SERVIZIO FINANZIARIO

Stanziamanti Capitoli con Variazioni di Bilancio da Deliberare - Spesa

Titolo I - Spese correnti

Funzione: 5 FUNZIONI RELATIVE ALLA CULTURA ED AI BENI CULTURALI

Servizio: 2 Teatri, Attivita' culturali e servizi diversi nel settore culturale

Codice Meccanografico	Intervento	Previsione Attuale	Variazioni da Deliberare		Previsione Risultante
			in aumento (+)	in diminuzione (-)	
1 05 02 05	Trasferimenti	61.018,00	5.000,00		66.018,00
Totale Servizio: 2		148.818,00	15.000,00		163.818,00
Totale Funzione: 5		268.586,58	15.000,00		283.586,58

Funzione: 6 FUNZIONI NEL SETTORE SPORTIVO E RICREATIVO

Servizio: 2 Stadio Comunale, Palazzo dello Sport ed altri impianti

Codice Meccanografico	Intervento	Previsione Attuale	Variazioni da Deliberare		Previsione Risultante
			in aumento (+)	in diminuzione (-)	
1 06 02 02	Acquisto di beni di consumo e/o di materie prime	200,00			200,00
1 06 02 03	Prestazioni di servizi	81.935,72			81.935,72
1 06 02 06	Interessi passivi e oneri finanziari	7.696,00			7.696,00
Totale Servizio: 2		89.831,72			89.831,72

Servizio: 3 Manifestazioni diverse nel settore sportivo e ricreativo

Codice Meccanografico	Intervento	Previsione Attuale	Variazioni da Deliberare		Previsione Risultante
			in aumento (+)	in diminuzione (-)	
1 06 03 02	Acquisto di beni di consumo e/o di materie prime	1.000,00			1.000,00
1 06 03 03	Prestazioni di servizi	42.000,00			42.000,00
Totale Servizio: 3		43.000,00			43.000,00
Totale Funzione: 6		132.831,72			132.831,72



Comune di Mola di Bari

SERVIZIO FINANZIARIO

Stanziamenti Capitoli con Variazioni di Bilancio da Deliberare - Spesa

Titolo I - Spese correnti

Funzione: 7 FUNZIONI NEL CAMPO TURISTICO

Servizio: 1 Servizi Turistici

Codice Meccanografico	Intervento	Previsione Attuale	Variazioni da Deliberare		Previsione Risultante
			in aumento (+)	in diminuzione (-)	
1 07 01 03	Prestazioni di servizi	6.000,00			6.000,00
Totale Servizio: 1		6.000,00			6.000,00

Servizio: 2 Manifestazioni turistiche

Codice Meccanografico	Intervento	Previsione Attuale	Variazioni da Deliberare		Previsione Risultante
			in aumento (+)	in diminuzione (-)	
1 07 02 02	Acquisto di beni di consumo e/o di materie prime	1.000,00			1.000,00
1 07 02 03	Prestazioni di servizi	90.000,00	10.000,00		100.000,00
Totale Servizio: 2		91.000,00	10.000,00		101.000,00
Totale Funzione: 7		97.000,00	10.000,00		107.000,00

Funzione: 8 FUNZIONI NEL CAMPO DELLA VIABILITA' E DEI TRASPORTI

Servizio: 1 Viabilita', circolazione stradale e servizi connessi

Codice Meccanografico	Intervento	Previsione Attuale	Variazioni da Deliberare		Previsione Risultante
			in aumento (+)	in diminuzione (-)	
1 08 01 02	Acquisto di beni di consumo e/o di materie prime	201,00			201,00
1 08 01 03	Prestazioni di servizi	223.950,00			223.950,00
1 08 01 06	Interessi passivi e oneri finanziari	83.758,00			83.758,00
Totale Servizio: 1		307.909,00			307.909,00

Servizio: 2 Illuminazione pubblica e servizi connessi

Codice Meccanografico	Intervento	Previsione Attuale	Variazioni da Deliberare		Previsione Risultante
			in aumento (+)	in diminuzione (-)	
1 08 02 03	Prestazioni di servizi	635.048,40			635.048,40



Comune di Mola di Bari

SERVIZIO FINANZIARIO

Stanziamanti Capitoli con Variazioni di Bilancio da Deliberare - Spesa

Titolo I - Spese correnti

Funzione: 8 FUNZIONI NEL CAMPO DELLA VIABILITA' E DEI TRASPORTI

Servizio: 2 Illuminazione pubblica e servizi connessi

Codice Meccanografico	Intervento	Previsione Attuale	Variazioni da Deliberare		Previsione Risultante
			in aumento (+)	in diminuzione (-)	
1 08 02 06	Interessi passivi e oneri finanziari	15.000,00			15.000,00
Totale Servizio: 2		650.048,40			650.048,40

Servizio: 3 Trasporti pubblici locali e servizi connessi

Codice Meccanografico	Intervento	Previsione Attuale	Variazioni da Deliberare		Previsione Risultante
			in aumento (+)	in diminuzione (-)	
1 08 03 03	Prestazioni di servizi	4.800,00			4.800,00
1 08 03 05	Trasferimenti	20.000,00			20.000,00
Totale Servizio: 3		24.800,00			24.800,00
Totale Funzione: 8		982.757,40			982.757,40

Funzione: 9 FUNZIONI RIGUARDANTI LA GESTIONE DEL TERRITORIO E DELL'AMBIENTE

Servizio: 1 Urbanistica e gestione del Territorio

Codice Meccanografico	Intervento	Previsione Attuale	Variazioni da Deliberare		Previsione Risultante
			in aumento (+)	in diminuzione (-)	
1 09 01 01	Personale	159.500,00			159.500,00
1 09 01 02	Acquisto di beni di consumo e/o di materie prime	7.372,00			7.372,00
1 09 01 03	Prestazioni di servizi	179.477,36	2.000,00		181.477,36
1 09 01 05	Trasferimenti	1.000,00			1.000,00
1 09 01 07	Imposte e tasse	10.500,00			10.500,00
Totale Servizio: 1		357.849,36	2.000,00		359.849,36

Servizio: 2 Edilizia residenziale pubblica locale e piani di edilizia economico-popolare

Codice Meccanografico	Intervento	Previsione Attuale	Variazioni da Deliberare		Previsione Risultante
			in aumento (+)	in diminuzione (-)	



Comune di Mola di Bari

SERVIZIO FINANZIARIO

Stanziamenti Capitoli con Variazioni di Bilancio da Deliberare - Spesa

Titolo I - Spese correnti

Funzione: 9 FUNZIONI RIGUARDANTI LA GESTIONE DEL TERRITORIO E DELL'AMBIENTE

Servizio: 2 Edilizia residenziale pubblica locale e piani di edilizia economico-popolare

Codice Meccanografico	Intervento	Previsione Attuale	Variazioni da Deliberare		Previsione Risultante
			in aumento (+)	in diminuzione (-)	
1 09 02 02	Acquisto di beni di consumo e/o di materie prime	1.800,00			1.800,00
1 09 02 03	Prestazioni di servizi	18.731,00			18.731,00
1 09 02 07	Imposte e tasse	300,00			300,00
Totale Servizio: 2		20.831,00			20.831,00

Servizio: 3 Servizi di Protezione Civile

Codice Meccanografico	Intervento	Previsione Attuale	Variazioni da Deliberare		Previsione Risultante
			in aumento (+)	in diminuzione (-)	
1 09 03 02	Acquisto di beni di consumo e/o di materie prime	700,00			700,00
1 09 03 03	Prestazioni di servizi	3.000,00			3.000,00
Totale Servizio: 3		3.700,00			3.700,00

Servizio: 4 Servizio Idrico Integrato

Codice Meccanografico	Intervento	Previsione Attuale	Variazioni da Deliberare		Previsione Risultante
			in aumento (+)	in diminuzione (-)	
1 09 04 03	Prestazioni di servizi	83.300,00			83.300,00
1 09 04 04	Utilizzo di beni di terzi	930,00			930,00
1 09 04 05	Trasferimenti	7.500,00			7.500,00
1 09 04 06	Interessi passivi e oneri finanziari	20.552,00			20.552,00
Totale Servizio: 4		112.282,00			112.282,00

Servizio: 5 Servizio Smaltimento Rifiuti

Codice Meccanografico	Intervento	Previsione Attuale	Variazioni da Deliberare		Previsione Risultante
			in aumento (+)	in diminuzione (-)	
1 09 05 02	Acquisto di beni di consumo e/o di materie prime	1.300,00			1.300,00
1 09 05 03	Prestazioni di servizi	4.760.987,95			4.760.987,95
1 09 05 05	Trasferimenti	8.500,00			8.500,00



Comune di Mola di Bari

SERVIZIO FINANZIARIO

Stanziamanti Capitoli con Variazioni di Bilancio da Deliberare - Spesa

Titolo I - Spese correnti

Funzione: 9 FUNZIONI RIGUARDANTI LA GESTIONE DEL TERRITORIO E DELL'AMBIENTE

Servizio: 5 Servizio Smaltimento Rifiuti

Codice Meccanografico	Intervento	Previsione Attuale	Variazioni da Deliberare		Previsione Risultante
			in aumento (+)	in diminuzione (-)	
1 09 05 07	Imposte e tasse	30.260,00			30.260,00
Totale Servizio: 5		4.801.047,95			4.801.047,95

Servizio: 6 Parchi e servizi per la Tutela Ambientale del Verde, altri servizi relativi al Territorio e Ambiente

Codice Meccanografico	Intervento	Previsione Attuale	Variazioni da Deliberare		Previsione Risultante
			in aumento (+)	in diminuzione (-)	
1 09 06 01	Personale	47.100,00			47.100,00
1 09 06 02	Acquisto di beni di consumo e/o di materie prime	600,00			600,00
1 09 06 03	Prestazioni di servizi	301.258,90	5.000,00		306.258,90
1 09 06 06	Interessi passivi e oneri finanziari	850,00			850,00
1 09 06 07	Imposte e tasse	3.100,00			3.100,00
Totale Servizio: 6		352.908,90	5.000,00		357.908,90
Totale Funzione: 9		5.648.619,21	7.000,00		5.655.619,21

Funzione: 10 FUNZIONI NEL SETTORE SOCIALE

Servizio: 1 Asili nido, servizi per l'Infanzia e per i Minori

Codice Meccanografico	Intervento	Previsione Attuale	Variazioni da Deliberare		Previsione Risultante
			in aumento (+)	in diminuzione (-)	
1 10 01 01	Personale	94.700,00			94.700,00
1 10 01 03	Prestazioni di servizi	8.864,44			8.864,44
1 10 01 05	Trasferimenti	324.321,00			324.321,00
1 10 01 07	Imposte e tasse	6.300,00			6.300,00
Totale Servizio: 1		434.185,44			434.185,44



Comune di Mola di Bari

SERVIZIO FINANZIARIO

Stanziamenti Capitoli con Variazioni di Bilancio da Deliberare - Spesa

Titolo I - Spese correnti

Funzione: 10 FUNZIONI NEL SETTORE SOCIALE

Servizio: 2 Servizi di Prevenzione e Riabilitazione

Codice Meccanografico	Intervento	Previsione Attuale	Variazioni da Deliberare		Previsione Risultante
			in aumento (+)	in diminuzione (-)	
1 10 02 03	Prestazioni di servizi	270.000,00			270.000,00
Totale Servizio: 2		270.000,00			270.000,00

Servizio: 3 Strutture residenziali e di ricovero per gli Anziani

Codice Meccanografico	Intervento	Previsione Attuale	Variazioni da Deliberare		Previsione Risultante
			in aumento (+)	in diminuzione (-)	
1 10 03 02	Acquisto di beni di consumo e/o di materie prime	2.240,00			2.240,00
1 10 03 03	Prestazioni di servizi	5.100,00			5.100,00
1 10 03 07	Imposte e tasse	300,00			300,00
Totale Servizio: 3		7.640,00			7.640,00

Servizio: 4 Assistenza, Beneficenza pubblica e Servizi diversi alla Persona

Codice Meccanografico	Intervento	Previsione Attuale	Variazioni da Deliberare		Previsione Risultante
			in aumento (+)	in diminuzione (-)	
1 10 04 01	Personale	296.100,00			296.100,00
1 10 04 02	Acquisto di beni di consumo e/o di materie prime	9.700,00			9.700,00
1 10 04 03	Prestazioni di servizi	443.564,98	2.000,00		445.564,98
1 10 04 05	Trasferimenti	386.019,08			386.019,08
1 10 04 07	Imposte e tasse	19.500,00			19.500,00
Totale Servizio: 4		1.154.884,06	2.000,00		1.156.884,06

Servizio: 5 Servizio Necroscopico e Cimiteriale

Codice Meccanografico	Intervento	Previsione Attuale	Variazioni da Deliberare		Previsione Risultante
			in aumento (+)	in diminuzione (-)	
1 10 05 01	Personale	11.800,00			11.800,00
1 10 05 02	Acquisto di beni di consumo e/o di materie prime	2.200,00			2.200,00
1 10 05 03	Prestazioni di servizi	153.634,94			153.634,94



Comune di Mola di Bari

SERVIZIO FINANZIARIO

Stanziamanti Capitoli con Variazioni di Bilancio da Deliberare - Spesa

Titolo I - Spese correnti

Funzione: 10 FUNZIONI NEL SETTORE SOCIALE

Servizio: 5 Servizio Necroscopico e Cimiteriale

Codice Meccanografico	Intervento	Previsione Attuale	Variazioni da Deliberare		Previsione Risultante
			in aumento (+)	in diminuzione (-)	
1 10 05 06	Interessi passivi e oneri finanziari	1.400,00			1.400,00
1 10 05 07	Imposte e tasse	1.000,00			1.000,00
Totale Servizio: 5		170.034,94			170.034,94
Totale Funzione: 10		2.036.744,44	2.000,00		2.038.744,44

Funzione: 11 FUNZIONI NEL CAMPO DELLO SVILUPPO ECONOMICO

Servizio: 2 Fiere, Mercati e servizi connessi

Codice Meccanografico	Intervento	Previsione Attuale	Variazioni da Deliberare		Previsione Risultante
			in aumento (+)	in diminuzione (-)	
1 11 02 02	Acquisto di beni di consumo e/o di materie prime	700,00			700,00
1 11 02 03	Prestazioni di servizi	82.503,84			82.503,84
1 11 02 06	Interessi passivi e oneri finanziari	7.716,00			7.716,00
Totale Servizio: 2		90.919,84			90.919,84

Servizio: 4 Servizi relativi all'Industria

Codice Meccanografico	Intervento	Previsione Attuale	Variazioni da Deliberare		Previsione Risultante
			in aumento (+)	in diminuzione (-)	
1 11 04 02	Acquisto di beni di consumo e/o di materie prime	974,00			974,00
1 11 04 03	Prestazioni di servizi	650,00			650,00
1 11 04 05	Trasferimenti	15.000,00			15.000,00
Totale Servizio: 4		16.624,00			16.624,00

Servizio: 7 Servizi relativi all'Agricoltura

Codice Meccanografico	Intervento	Previsione Attuale	Variazioni da Deliberare		Previsione Risultante
			in aumento (+)	in diminuzione (-)	



Comune di Mola di Bari

SERVIZIO FINANZIARIO

Stanziamenti Capitoli con Variazioni di Bilancio da Deliberare - Spesa

Titolo I - Spese correnti

Funzione: 11 FUNZIONI NEL CAMPO DELLO SVILUPPO ECONOMICO

Servizio: 7 Servizi relativi all'Agricoltura

Codice Meccanografico	Intervento	Previsione Attuale	Variazioni da Deliberare		Previsione Risultante
			in aumento (+)	in diminuzione (-)	
1 11 07 01	Personale	31.600,00			31.600,00
1 11 07 02	Acquisto di beni di consumo e/o di materie prime	1.300,00			1.300,00
1 11 07 03	Prestazioni di servizi	20.868,00			20.868,00
1 11 07 05	Trasferimenti	3.000,00			3.000,00
1 11 07 07	Imposte e tasse	2.100,00			2.100,00
	Totale Servizio: 7	58.868,00			58.868,00
	Totale Funzione: 11	166.411,84			166.411,84
	Totale Titolo: 1	16.590.744,21	83.500,00	35.000,00	16.639.244,21



Comune di Mola di Bari

SERVIZIO FINANZIARIO

Stanziamenti Capitoli con Variazioni di Bilancio da Deliberare - Spesa

Titolo II - Spese in conto capitale

Funzione: 1 FUNZIONI GENERALI DI AMMINISTRAZIONE, DI GESTIONE E DI CONTROLLO

Servizio: 1 Organi Istituzionali, Partecipazione e Decentramento

Codice Meccanografico	Intervento	Previsione Attuale	Variazioni da Deliberare		Previsione Risultante
			in aumento (+)	in diminuzione (-)	
2 01 01 01	Acquisizione di beni immobili		150.000,00		150.000,00
2 01 01 05	Acquisizione di beni mobili, macchine ed attrezzature tecnico-scientifiche	14.809,38			14.809,38
Totale Servizio: 1		14.809,38	150.000,00		164.809,38

Servizio: 3 Gestione economica, finanziaria, programmazione, provveditorato e controllo di gestione

Codice Meccanografico	Intervento	Previsione Attuale	Variazioni da Deliberare		Previsione Risultante
			in aumento (+)	in diminuzione (-)	
2 01 03 05	Acquisizione di beni mobili, macchine ed attrezzature tecnico-scientifiche	2.000,00			2.000,00
Totale Servizio: 3		2.000,00			2.000,00

Servizio: 5 Gestione dei beni demaniali e patrimoniali

Codice Meccanografico	Intervento	Previsione Attuale	Variazioni da Deliberare		Previsione Risultante
			in aumento (+)	in diminuzione (-)	
2 01 05 01	Acquisizione di beni immobili	600.000,00	2.000.000,00		2.600.000,00
Totale Servizio: 5		600.000,00	2.000.000,00		2.600.000,00
Totale Funzione: 1		616.809,38	2.150.000,00		2.766.809,38



Comune di Mola di Bari

SERVIZIO FINANZIARIO

Stanziamenti Capitoli con Variazioni di Bilancio da Deliberare - Spesa

Titolo II - Spese in conto capitale

Funzione: 3 FUNZIONI DI POLIZIA LOCALE

Servizio: 1 Polizia Municipale

Codice Meccanografico	Intervento	Previsione Attuale	Variazioni da Deliberare		Previsione Risultante
			in aumento (+)	in diminuzione (-)	
2 03 01 05	Acquisizione di beni mobili, macchine ed attrezzature tecnico-scientifiche	14.900,00			14.900,00
Totale Servizio: 1		14.900,00			14.900,00
Totale Funzione: 3		14.900,00			14.900,00

Funzione: 4 FUNZIONI DI ISTRUZIONE PUBBLICA

Servizio: 1 Scuola Materna

Codice Meccanografico	Intervento	Previsione Attuale	Variazioni da Deliberare		Previsione Risultante
			in aumento (+)	in diminuzione (-)	
2 04 01 01	Acquisizione di beni immobili	1.006.000,00	214.000,00		1.220.000,00
Totale Servizio: 1		1.006.000,00	214.000,00		1.220.000,00

Servizio: 3 Istruzione Media

Codice Meccanografico	Intervento	Previsione Attuale	Variazioni da Deliberare		Previsione Risultante
			in aumento (+)	in diminuzione (-)	
2 04 03 01	Acquisizione di beni immobili	425.000,00	382.000,00		807.000,00
Totale Servizio: 3		425.000,00	382.000,00		807.000,00
Totale Funzione: 4		1.431.000,00	596.000,00		2.027.000,00



Comune di Mola di Bari

SERVIZIO FINANZIARIO

Stanziamenti Capitoli con Variazioni di Bilancio da Deliberare - Spesa

Titolo II - Spese in conto capitale

Funzione: 6 FUNZIONI NEL SETTORE SPORTIVO E RICREATIVO

Servizio: 2 Stadio Comunale, Palazzo dello Sport ed altri impianti

Codice Meccanografico	Intervento	Previsione Attuale	Variazioni da Deliberare		Previsione Risultante
			in aumento (+)	in diminuzione (-)	
2 06 02 01	Acquisizione di beni immobili	3.156.868,85			3.156.868,85
Totale Servizio: 2		3.156.868,85			3.156.868,85
Totale Funzione: 6		3.156.868,85			3.156.868,85

Funzione: 8 FUNZIONI NEL CAMPO DELLA VIABILITA' E DEI TRASPORTI

Servizio: 1 Viabilita', circolazione stradale e servizi connessi

Codice Meccanografico	Intervento	Previsione Attuale	Variazioni da Deliberare		Previsione Risultante
			in aumento (+)	in diminuzione (-)	
2 08 01 01	Acquisizione di beni immobili	4.384.545,31	150.000,00		4.534.545,31
Totale Servizio: 1		4.384.545,31	150.000,00		4.534.545,31
Totale Funzione: 8		4.384.545,31	150.000,00		4.534.545,31

Funzione: 9 FUNZIONI RIGUARDANTI LA GESTIONE DEL TERRITORIO E DELL'AMBIENTE

Servizio: 1 Urbanistica e gestione del Territorio

Codice Meccanografico	Intervento	Previsione Attuale	Variazioni da Deliberare		Previsione Risultante
			in aumento (+)	in diminuzione (-)	
2 09 01 01	Acquisizione di beni immobili	10.429.991,59			10.429.991,59
2 09 01 03	Acquisto di beni specifici per realizzazioni in economia	40.000,00			40.000,00
2 09 01 06	Incarichi professionali esterni	10.000,00			10.000,00
2 09 01 07	Trasferimenti di capitale	40.000,00			40.000,00
Totale Servizio: 1		10.519.991,59			10.519.991,59



Comune di Mola di Bari

SERVIZIO FINANZIARIO

Stanziamanti Capitoli con Variazioni di Bilancio da Deliberare - Spesa

Titolo II - Spese in conto capitale

Funzione: 9 FUNZIONI RIGUARDANTI LA GESTIONE DEL TERRITORIO E DELL'AMBIENTE

Servizio: 2 Edilizia residenziale pubblica locale e piani di edilizia economico-popolare

Codice Meccanografico	Intervento	Previsione Attuale	Variazioni da Deliberare		Previsione Risultante
			in aumento (+)	in diminuzione (-)	
2 09 02 01	Acquisizione di beni immobili	5.550.000,00	133.000,00		5.683.000,00
Totale Servizio: 2		5.550.000,00	133.000,00		5.683.000,00

Servizio: 4 Servizio Idrico Integrato

Codice Meccanografico	Intervento	Previsione Attuale	Variazioni da Deliberare		Previsione Risultante
			in aumento (+)	in diminuzione (-)	
2 09 04 01	Acquisizione di beni immobili	2.861.133,71			2.861.133,71
Totale Servizio: 4		2.861.133,71			2.861.133,71

Servizio: 6 Parchi e servizi per la Tutela Ambientale del Verde, altri servizi relativi al Territorio e Ambiente

Codice Meccanografico	Intervento	Previsione Attuale	Variazioni da Deliberare		Previsione Risultante
			in aumento (+)	in diminuzione (-)	
2 09 06 01	Acquisizione di beni immobili	990.000,00			990.000,00
Totale Servizio: 6		990.000,00			990.000,00

Totale Funzione: 9 **19.921.125,30** **133.000,00** **20.054.125,30**

Funzione: 10 FUNZIONI NEL SETTORE SOCIALE

Servizio: 4 Assistenza, Beneficenza pubblica e Servizi diversi alla Persona

Codice Meccanografico	Intervento	Previsione Attuale	Variazioni da Deliberare		Previsione Risultante
			in aumento (+)	in diminuzione (-)	
2 10 04 01	Acquisizione di beni immobili	90.000,00			90.000,00
Totale Servizio: 4		90.000,00			90.000,00



Comune di Mola di Bari

SERVIZIO FINANZIARIO

Stanziamenti Capitoli con Variazioni di Bilancio da Deliberare - Spesa

Titolo II - Spese in conto capitale

Funzione: 10 FUNZIONI NEL SETTORE SOCIALE

Servizio: 5 Servizio Necroscopico e Cimiteriale

Codice Meccanografico	Intervento	Previsione Attuale	Variazioni da Deliberare		Previsione Risultante
			in aumento (+)	in diminuzione (-)	
2 10 05 01	Acquisizione di beni immobili	579.804,93			579.804,93
	Totale Servizio: 5	579.804,93			579.804,93
	Totale Funzione: 10	669.804,93			669.804,93
	Totale Titolo: 2	30.195.053,77	3.029.000,00		33.224.053,77



Comune di Mola di Bari

SERVIZIO FINANZIARIO

Stanziamenti Capitoli con Variazioni di Bilancio da Deliberare - Spesa

Titolo III - Spese per rimborso di prestiti

Funzione: 1 FUNZIONI GENERALI DI AMMINISTRAZIONE, DI GESTIONE E DI CONTROLLO

Servizio: 3 Gestione economica, finanziaria, programmazione, provveditorato e controllo di gestione

Codice Meccanografico	Intervento	Previsione Attuale	Variazioni da Deliberare		Previsione Risultante
			in aumento (+)	in diminuzione (-)	
3 01 03 03	Rimborso di quota capitale di mutui e prestiti	604.860,00			604.860,00
	Totale Servizio: 3	604.860,00			604.860,00
	Totale Funzione: 1	604.860,00			604.860,00
	Totale Titolo: 3	604.860,00			604.860,00



Comune di Mola di Bari

SERVIZIO FINANZIARIO

Stanziamenti Capitoli con Variazioni di Bilancio da Deliberare - Spesa

Titolo IV - Spese per servizi per conto di terzi

Codice Meccanografico	Intervento	Previsione Attuale	Variazioni da Deliberare		Previsione Risultante
			in aumento (+)	in diminuzione (-)	
4 0000 01	Ritenute previdenziali e assistenziali al personale	568.101,00			568.101,00
4 0000 02	Ritenute erariali	1.840.633,00			1.840.633,00
4 0000 03	Altre ritenute al personale per conto di terzi	157.467,00			157.467,00
4 0000 04	Restituzione di depositi cauzionali	159.936,00			159.936,00
4 0000 05	Spese per servizi per conto di terzi	2.227.833,00			2.227.833,00
4 0000 06	Anticipazione di fondi per il servizio economato	309.874,00			309.874,00
4 0000 07	Restituzione di depositi per spese contrattuali	160.937,00			160.937,00
Totale Titolo: 4		5.424.781,00			5.424.781,00



Stanziamenti Capitoli con Variazioni di Bilancio da Deliberare - Spesa

RIEPILOGO DEI TITOLI

Descrizione	Previsione Attuale	Variazioni da Deliberare		Previsione Risultante
		in aumento (+)	in diminuzione (-)	
Titolo 1	16.590.744,21	83.500,00	35.000,00	16.639.244,21
Titolo 2	30.195.053,77	3.029.000,00		33.224.053,77
Titolo 3	604.860,00			604.860,00
Titolo 4	5.424.781,00			5.424.781,00
Totale Generale della Spesa	52.815.438,98	3.112.500,00	35.000,00	55.892.938,98



Stanziamenti Capitoli con Variazioni di Bilancio da Deliberare - Entrata

ALLEGATO C
PARTE SECONDA

Titolo I - Entrate Tributarie

Categoria: 1 Categoria I - imposte

Codice Meccanografico	Risorsa	Previsione Attuale	Variazioni da Deliberare		Previsione Risultante
			in aumento (+)	in diminuzione (-)	
1 01 0010	IMPOSTA COMUNALE SUGLI IMMOBILI	172.000,00			172.000,00
1 01 0011	IMPOSTA MUNICIPALE PROPRIA	6.100.000,00			6.100.000,00
1 01 0045	ADDIZIONALE COMUNALE IMPOSTA SU REDDITO PERSONE FISICHE - R	850.000,00			850.000,00
1 01 0050	ALTRE IMPOSTE	6.000,00			6.000,00
Totale Categoria: 1		7.128.000,00			7.128.000,00

Categoria: 2 Categoria II - tasse

Codice Meccanografico	Risorsa	Previsione Attuale	Variazioni da Deliberare		Previsione Risultante
			in aumento (+)	in diminuzione (-)	
1 02 0100	ALTRE TASSE	133.617,00			133.617,00
Totale Categoria: 2		133.617,00			133.617,00

Categoria: 3 Categoria III - tributi speciali ed altre entrate tributarie

Codice Meccanografico	Risorsa	Previsione Attuale	Variazioni da Deliberare		Previsione Risultante
			in aumento (+)	in diminuzione (-)	
1 03 0110	DIRITTI SULLE PUBBLICHE AFFISSIONI	9.000,00			9.000,00
1 03 0120	ALTRE ENTRATE PROPRIE	5.575.000,00	224.500,00		5.799.500,00
Totale Categoria: 3		5.584.000,00	224.500,00		5.808.500,00
Totale Titolo: 1		12.845.617,00	224.500,00		13.070.117,00



Comune di Mola di Bari

SERVIZIO FINANZIARIO

Stanziamanti Capitoli con Variazioni di Bilancio da Deliberare - Entrata

Titolo II - Entrate derivanti da contributi e trasferimenti correnti dello Stato, della Regione e di altri Enti pubblici, anche in rapporto all'esercizio di fun

Categoria: 1 Categoria I - contributi e trasferimenti correnti dallo Stato

Codice Meccanografico	Risorsa	Previsione Attuale	Variazioni da Deliberare		Previsione Risultante
			in aumento (+)	in diminuzione (-)	
2 01 0130	TRASFERIMENTI CORRENTI DELLO STATO A CARATTERE GENERALE	180.647,00			180.647,00
2 01 0140	TRASFERIMENTI CORRENTI DELLO STATO FINALIZZATI	2.959,00			2.959,00
Totale Categoria: 1		183.606,00			183.606,00

Categoria: 2 Categoria II - contributi e trasferimenti correnti dalla Regione

Codice Meccanografico	Risorsa	Previsione Attuale	Variazioni da Deliberare		Previsione Risultante
			in aumento (+)	in diminuzione (-)	
2 02 0170	FUNZIONI DI ISTRUZIONE PUBBLICA	118.567,00			118.567,00
2 02 0220	FUNZIONI RIGUARDANTI GESTIONE AMBIENTE E TERRITORIO	35.000,00			35.000,00
2 02 0230	FUNZIONI RIGUARDANTI IL SETTORE SOCIALE	597.177,10			597.177,10
Totale Categoria: 2		750.744,10			750.744,10

Categoria: 3 Categoria III - contributi e trasferimenti correnti dalla Regione per funzioni delegate

Codice Meccanografico	Risorsa	Previsione Attuale	Variazioni da Deliberare		Previsione Risultante
			in aumento (+)	in diminuzione (-)	
2 03 0340	ALTRE FUNZIONI NEL SETTORE SOCIALE	1.699.105,79			1.699.105,79
Totale Categoria: 3		1.699.105,79			1.699.105,79

Categoria: 4 Categoria IV - contributi e trasferimenti da parte di organismi comunitari e internazionali

Codice Meccanografico	Risorsa	Previsione Attuale	Variazioni da Deliberare		Previsione Risultante
			in aumento (+)	in diminuzione (-)	
2 04 0370	CONTRIBUTI E TRASFERIMENTI DA PARTE DI ORGANISMI COMUNITARI	60.000,00			60.000,00
Totale Categoria: 4		60.000,00			60.000,00



Comune di Mola di Bari

SERVIZIO FINANZIARIO

Stanziamenti Capitoli con Variazioni di Bilancio da Deliberare - Entrata

Titolo II - Entrate derivanti da contributi e trasferimenti correnti dello Stato, della Regione e di altri Enti pubblici, anche in rapporto all'esercizio di fun

Categoria: 5 Categoria V - contributi e trasferimenti correnti da altri Enti del settore pubblico

Codice Meccanografico	Risorsa	Previsione Attuale	Variazioni da Deliberare		Previsione Risultante
			in aumento (+)	in diminuzione (-)	
2 05 0440	CONTRIBUTI E TRASFERIMENTI CORRENTI DA ALTRI ENTI DEL SETTOR	193.222,00			193.222,00
Totale Categoria: 5		193.222,00			193.222,00
Totale Titolo: 2		2.886.677,89			2.886.677,89



Comune di Mola di Bari

SERVIZIO FINANZIARIO

Stanziamanti Capitoli con Variazioni di Bilancio da Deliberare - Entrata

Titolo III - Entrate Extratributarie

Categoria: 1 Categoria I - proventi dei servizi pubblici

Codice Meccanografico	Risorsa	Previsione Attuale	Variazioni da Deliberare		Previsione Risultante
			in aumento (+)	in diminuzione (-)	
3 01 0450	SEGRETERIA GENERALE, PERSONALE E ORGANIZZAZIONE	88.000,00			88.000,00
3 01 0460	UFFICIO TECNICO	3.474,32			3.474,32
3 01 0470	ANAGRAFE, STATO CIVILE, ELETTORALE, LEVA E SERVIZIO STATISTICO	20.000,00			20.000,00
3 01 0480	ALTRI SERVIZI GENERALI	500,00			500,00
3 01 0500	POLIZIA MUNICIPALE - RISORSE GENERALI	223.000,00			223.000,00
3 01 0550	ASSISTENZA SCOLASTICA, TRASPORTO, REFEZIONE ED ALTRI SERVIZI	273.000,00			273.000,00
3 01 0570	TEATRI, ATTIVITA' CULTURALI E SERVIZI DIVERSI NEL SETTORE CULTURALE	11.000,00			11.000,00
3 01 0590	STADIO COMUNALE, PALAZZETTO DELLO SPORT E ALTRI IMPIANTI	29.000,00			29.000,00
3 01 0630	VIABILITA', CIRCOLAZIONE STRADALE E SERVIZI CONNESSI	90.000,00			90.000,00
3 01 0740	SERVIZIO NECROSCOPICO E CIMITERIALE	120.200,00			120.200,00
3 01 0750	FIERE, MERCATI E SERVIZI CONNESSI	13.000,00			13.000,00
Totale Categoria: 1		871.174,32			871.174,32

Categoria: 2 Categoria II - proventi dei beni dell'Ente

Codice Meccanografico	Risorsa	Previsione Attuale	Variazioni da Deliberare		Previsione Risultante
			in aumento (+)	in diminuzione (-)	
3 02 0860	GESTIONE DEI FABBRICATI	40.900,00			40.900,00
3 02 0870	GESTIONE DEI TERRENI	420,00			420,00
3 02 0875	CANONE PER CONCESSIONE SPAZI ED AREE PUBBLICHE	200.000,00			200.000,00
3 02 0880	GESTIONE BENI DIVERSI	200,00			200,00
Totale Categoria: 2		241.520,00			241.520,00

Categoria: 3 Categoria III - interessi su anticipazioni e crediti

Codice Meccanografico	Risorsa	Previsione Attuale	Variazioni da Deliberare		Previsione Risultante
			in aumento (+)	in diminuzione (-)	
3 03 0890	INTERESSI SU DEPOSITI DI DENARO O VALORI MOBILIARI	18.000,00			18.000,00



Stanziamenti Capitoli con Variazioni di Bilancio da Deliberare - Entrata

Titolo III - Entrate Extratributarie

Categoria: 3 Categoria III - interessi su anticipazioni e crediti

Codice Meccanografico	Risorsa	Previsione Attuale	Variazioni da Deliberare		Previsione Risultante
			in aumento (+)	in diminuzione (-)	
3 03 0900	INTERESSI SU FINANZIAMENTI ATTIVI	1.000,00			1.000,00
3 03 0910	INTERESSI SU ANTICIPAZIONI E CREDITI DIVERSI	4.000,00			4.000,00
Totale Categoria: 3		23.000,00			23.000,00

Categoria: 5 Categoria V - proventi diversi

Codice Meccanografico	Risorsa	Previsione Attuale	Variazioni da Deliberare		Previsione Risultante
			in aumento (+)	in diminuzione (-)	
3 05 0940	PROVENTI DIVERSI	327.615,00			327.615,00
Totale Categoria: 5		327.615,00			327.615,00
Totale Titolo: 3		1.463.309,32			1.463.309,32



Stanziamanti Capitoli con Variazioni di Bilancio da Deliberare - Entrata

Titolo IV - Entrate derivanti da alienazioni, da trasferimenti di capitale e da riscossioni di crediti

Categoria: 1 Categoria I - alienazione di beni patrimoniali

Codice Meccanografico	Risorsa	Previsione Attuale	Variazioni da Deliberare		Previsione Risultante
			in aumento (+)	in diminuzione (-)	
4 01 0960	ALIENAZIONE BENI IMMOBILI E DIRITTI REALI SUI BENI IMMOBILI	5.178.700,52			5.178.700,52
4 01 0970	CONCESSIONE DI BENI DEMANIALI	483.857,91			483.857,91
Totale Categoria: 1		5.662.558,43			5.662.558,43

Categoria: 2 Categoria II - trasferimenti di capitale dallo Stato

Codice Meccanografico	Risorsa	Previsione Attuale	Variazioni da Deliberare		Previsione Risultante
			in aumento (+)	in diminuzione (-)	
4 02 1000	TRASFERIMENTI STRAORDINARI DI CAPITALE DELLO STATO	4.364.764,18			4.364.764,18
Totale Categoria: 2		4.364.764,18			4.364.764,18

Categoria: 3 Categoria III - trasferimenti di capitale dalla Regione

Codice Meccanografico	Risorsa	Previsione Attuale	Variazioni da Deliberare		Previsione Risultante
			in aumento (+)	in diminuzione (-)	
4 03 1010	TRASFERIMENTI DI CAPITALE ORDINARI DELLA REGIONE	100.000,00			100.000,00
4 03 1020	TRASFERIMENTI DI CAPITALE STRAORDINARI DELLA REGIONE	11.075.208,64	2.596.000,00		13.671.208,64
Totale Categoria: 3		11.175.208,64	2.596.000,00		13.771.208,64

Categoria: 5 Categoria V - trasferimenti di capitali da altri soggetti

Codice Meccanografico	Risorsa	Previsione Attuale	Variazioni da Deliberare		Previsione Risultante
			in aumento (+)	in diminuzione (-)	
4 05 1050	PROVENTI DELLE CONCESSIONI E SANZIONI URBANISTICHE	230.000,00	28.000,00		258.000,00



Stanziamanti Capitoli con Variazioni di Bilancio da Deliberare - Entrata

Titolo IV - Entrate derivanti da alienazioni, da trasferimenti di capitale e da riscossioni di crediti

Categoria: 5

Categoria V - trasferimenti di capitali da altri soggetti

Codice Meccanografico	Risorsa	Previsione Attuale	Variazioni da Deliberare		Previsione Risultante
			in aumento (+)	in diminuzione (-)	
4 05 1060	TRASFERIMENTI DI CAPITALE STRAORDINARI DA ALTRI SOGGETTI	4.556.522,52			4.556.522,52
Totale Categoria: 5		4.786.522,52	28.000,00		4.814.522,52
Totale Titolo: 4		25.989.053,77	2.624.000,00		28.613.053,77



Stanziamenti Capitoli con Variazioni di Bilancio da Deliberare - Entrata

Titolo V - Entrate derivanti da accensioni di prestiti

Categoria: 3

Categoria III - assunzione di mutui e prestiti

Codice Meccanografico	Risorsa	Previsione Attuale	Variazioni da Deliberare		Previsione Risultante
			in aumento (+)	in diminuzione (-)	
5 03 1110	MUTUI PASSIVI DALLA CASSA DEPOSITI E PRESTITI	4.206.000,00			4.206.000,00
Totale Categoria: 3		4.206.000,00			4.206.000,00
Totale Titolo: 5		4.206.000,00			4.206.000,00



Stanziamenti Capitoli con Variazioni di Bilancio da Deliberare - Entrata

Titolo VI - Entrate da servizi per conto di terzi

Codice Meccanografico	Capitolo	Previsione Attuale	Variazioni da Deliberare		Previsione Risultante
			in aumento (+)	in diminuzione (-)	
6 01 0000	Ritenute previdenziali e assistenziali al personale	568.101,00			568.101,00
6 02 0000	Ritenute erariali	1.840.633,00			1.840.633,00
6 03 0000	Altre ritenute al personale per conto di terzi	157.467,00			157.467,00
6 04 0000	Depositi cauzionali	159.936,00			159.936,00
6 05 0000	Rimborso spese per servizi per conto di terzi	2.227.833,00			2.227.833,00
6 06 0000	Rimborso di anticipazione di fondi per il servizio economato	309.874,00			309.874,00
6 07 0000	Depositi per spese contrattuali	160.937,00			160.937,00
Totale Titolo: 6		5.424.781,00			5.424.781,00



Stanziamanti Capitoli con Variazioni di Bilancio da Deliberare - Entrata

RIEPILOGO DEI TITOLI

Descrizione		Previsione Attuale	Variazioni da Deliberare		Previsione Risultante
			in aumento (+)	in diminuzione (-)	
Titolo	1	12.845.617,00	224.500,00		13.070.117,00
Titolo	2	2.886.677,89			2.886.677,89
Titolo	3	1.463.309,32			1.463.309,32
Titolo	4	25.989.053,77	2.624.000,00		28.613.053,77
Titolo	5	4.206.000,00			4.206.000,00
Titolo	6	5.424.781,00			5.424.781,00
Totale Generale dell'Entrata		52.815.438,98	2.848.500,00		55.663.938,98



COMUNE DI MOLA DI BARI

Provincia di Bari

SETTORE III - SERVIZI FINANZIARI

RESPONSABILE DEL SERVIZIO: DOTT.SSA ROSA DE PARIGI

DETERMINAZIONE

**Registro di Settore N° 42
del 02/04/2014**

**Registro Generale N°275
del 02/04/2014**

**OGGETTO: Art. 228, comma 3° del D.Lgs: n. 267 del 18.08.2000.
Riaccertamento residui attivi e passivi al 31.12.2013. Approvazione.**

Premesso

Che, con decreto sindacale il Sindaco ha conferito le funzioni dirigenziali ed ha nominato i Responsabili dei Servizi;

che ai sensi dell'art. 228, comma 3, T.U. sull'ordinamento degli enti locali approvato con D. Lgs. 18 agosto 2000, n. 267, l'ente locale, prima dell'inserimento nel conto del bilancio dei residui attivi e passivi, provvede all'operazione di riaccertamento degli stessi, consistente nella revisione delle ragioni del mantenimento, in tutto o in parte, dei residui;

Rilevato che i principi contabili dell'Osservatorio stabiliscono che il provvedimento ricognitivo dei residui attivi e passivi è di competenza dei responsabili dei servizi (Principio Contabile n. 2);

Considerato che il Funzionario Responsabile del Servizio Finanziario, in ottemperanza alle citate disposizioni di legge, con nota prot. 3303 del 04/02/2014 ha richiesto a tutti i responsabili dei servizi dell'ente l'elenco delle somme da conservare a residuo attivo e passivo;

Visti i prospetti trasmessi dai competenti Responsabili dei servizi;

Ritenuto, pertanto, di dover individuare, con provvedimento formale, i residui attivi e passivi da inserire nel conto del bilancio dell'esercizio finanziario 2013;

Accertato che in seguito all'operazione di riaccertamento dei residui attivi e passivi le risultanze finali degli stessi sono:

Residui Attivi

dal conto consuntivo	29.183.156,66
maggiori accertamenti	
insussistenze e variazioni	892.924,84
incassi	3.118.839,26
riaccertati(provenienti dalla gestione residui)	25.171.392,56
Accertati accertati (provenienti dalla gestione di competenza)	14.667.956,32
TOTALE	39.839.348,88

Residui Passivi

dal conto consuntivo 2012	41.030.546,86
insussistenze	1.127.438,25
pagamenti	5.801.857,30
riaccertati (provenienti dalla gestione residui)	34.101.251,31
Accertati accertati (provenienti dalla gestione di competenza)	17.098.100,54
TOTALE	51.199.351,85

Visti:

- i principi contabili dell'Osservatorio per la finanza e la contabilità degli enti locali;
- il D.Lgs 267 del 18.08.2000;
- il vigente Regolamento di contabilità;
- lo statuto dell'Ente.

DETERMINA

Di riaccertare, ai sensi dell'art. 228, comma 3, del T.U. sull'ordinamento degli enti locali approvato con D.Lgs. 18 agosto 2000, n. 267 i residui attivi e passivi esistenti alla data del 31.12.2012 che unitamente ai residui attivi e passivi della gestione competenza vengono rimandati all'esercizio finanziario 2014 come da elenchi agli atti del Settore Finanziario, secondo le seguenti risultanze finali:

Residui Attivi

dal conto consuntivo	29.183.156,66
maggiori accertamenti	
insussistenze e variazioni	892.924,84
incassi	3.118.839,26
riaccertati(provenienti dalla gestione residui)	25.171.392,56
Accertati accertati (provenienti dalla gestione di competenza)	14.667.956,32
TOTALE	39.839.348,88

Residui Passivi

dal conto consuntivo 2012	41.030.546,86
insussistenze	1.127.438,25
pagamenti	5.801.857,30
riaccertati (provenienti dalla gestione residui)	34.101.251,31
Accertati accertati (provenienti dalla gestione di competenza)	17.098.100,54
TOTALE	51.199.351,85

DI DARE ATTO che sono stati eliminati residui attivi e passivi provenienti dagli esercizi 2013 e precedenti sulla base della comunicazione dei diversi Responsabili di settore agli atti del Settore Finanziario, per un importo complessivo pari rispettivamente:

minori residui attivi-----892.924,84
minori residui passivi-----1.217.438,25

DI DARE ATTO, altresì, che sono state conservate a residuo unicamente le somme che rispondono alle prescrizioni di cui agli art. 189 e 190 nel richiamo D.Lgs. 18 agosto 2000, n. 267

IL RESPONSABILE DEL SERVIZIO
DOTT.SSA ROSA DE PARIGI

VISTO DI REGOLARITA' CONTABILE E COPERTURA FINANZIARIA

(Art.151, comma 4, del D. Lgs. N.267 del 18 agosto 2000)

Visto di regolarità contabile attestante la copertura finanziaria dell'impegno di spesa derivante dal presente atto.

IMPEGNI DI SPESA					
Anno	Capitolo	Titolo	Importo	Num.Impegno	Num.SubImpegno

NELLA RESIDENZA COMUNALE, LI 02/04/2014

IL RESPONSABILE DEL SERVIZIO
DOTT.SSA ROSA DE PARIGI

RELATA INIZIO PUBBLICAZIONE

Si certifica che copia della presente determinazione è stata Affissa all'albo del Comune il giorno e vi rimarrà per la durata di gg. 15 consecutivi.

Mola di Bari, .

IL SEGRETARIO GENERALE
Dott.ssa Maria Teresa CARBONARA



COMUNE DI MOLA DI BARI

Provincia di Bari

SETTORE III - SERVIZI FINANZIARI

RESPONSABILE DEL SERVIZIO: DOTT.SSA ROSA DE PARIGI

DETERMINAZIONE

Registro di Settore N° 77 del 22/05/2014	Registro Generale N°458 del 22/05/2014
---	---

**OGGETTO: RIACCERTAMENTO RESIDUI AL 31/12/2013.RETTIFICA DT
N.275 DEL 02/04/2014.**

Premesso che:

~ Con decreto sindacale n.1 del 2 Maggio 2013 il Sindaco ha conferito l'incarico di Funzionario Responsabile del Servizio di Contabilità e Finanze alla dott.ssa Rosa De Parigi, con il potere di assumere gli atti di impegno per il conseguimento dei risultati previsti dal Piano Esecutivo di Gestione;

~ ai sensi dell'art. 228, comma 3, del T.U. sull'ordinamento degli enti locali approvato con D. Lgs. 18 agosto 2000, n. 267, l'ente locale, prima dell'inserimento nel conto del bilancio dei residui attivi e passivi, provvede all'operazione di riaccertamento degli stessi, consistente nella revisione delle ragioni del mantenimento, in tutto o in parte, dei residui;

Rilevato che i principi contabili dell'Osservatorio stabiliscono che il provvedimento ricognitivo dei residui attivi e passivi è di competenza dei responsabili dei servizi;

Richiamata la propria determinazione n.275 del 02/04/2014 di approvazione dei residui attivi e passivi al 31.12.2013;

Considerato che nella suddetta determinazione per mero errore materiale è stato riportato un totale residui attivi pari ad € 39.839.348,88 anziché € 39.851.312,62 come da prospetto allegato;

Ritenuto, pertanto, a seguito di tale rettifica, accertare residui attivi e passivi le seguenti risultanze finali residui attivi e passivi sono:

RESIDUI ATTIVI:

dal conto consuntivo 2012	29.183.156,66
maggiori accertamenti	
insussistenze e variazioni	892.924,84
incassi	3.118.839,26
riaccertati (provenienti dalla gestione residui)	25.171.392,56
accertati (provenienti dalla gestione di competenza)	14.679.929,06
TOTALE	39.851.321,62

RESIDUI PASSIVI:

dal conto consuntivo 2012	41.030.546,86
insussistenze e/o prescrizioni	1.127.438,25
pagamenti	5.801.857,30
riaccertati (provenienti dalla gestione residui)	34.101.251,31
accertati (provenienti dalla gestione di competenza)	17.098.100,54
TOTALE	51.199.351,85

Visti:

- ~ i principi contabili dell'Osservatorio per la finanza e la contabilità degli enti locali;
- ~ il D. Lgs. 267 del 18.08.2000;
- ~ il vigente Regolamento di contabilità;
- ~ lo statuto dell'Ente.

D E T E R M I N A

DI RETTIFICARE la propria determinazione n.275 del 02/04/2014;

DI RIACCERTARE ai sensi dell'art. 228, comma 3, del T.U. sull'ordinamento degli enti locali approvato con D. Lgs. 18 agosto 2000, n. 267 i residui attivi e passivi esistenti alla data del 31.12.2012 che unitamente ai residui attivi e passivi della gestione competenza vengono rimandati all'esercizio finanziario 2013, come da elenchi agli atti del Settore Finanziario, secondo le seguenti risultanze finali:

RESIDUI ATTIVI:

dal conto consuntivo 2012	29.183.156,66
maggiori accertamenti	
insussistenze e variazioni	892.924,84
incassi	3.118.839,26
riaccertati (provenienti dalla gestione residui)	25.171.392,56
accertati (provenienti dalla gestione di competenza)	14.679.929,06
TOTALE	39.851.321,62

RESIDUI PASSIVI:

dal conto consuntivo 2012	41.030.546,86
insussistenze e/o prescrizioni	1.127.438,25
pagamenti	5.801.857,30
riaccertati (provenienti dalla gestione residui)	34.101.251,31
accertati (provenienti dalla gestione di competenza)	17.098.100,54
TOTALE	51.199.351,85

DI DARE ATTO che sono stati eliminati residui attivi e passivi provenienti dagli esercizi 2012 e precedenti, agli atti del Settore Finanziario, per un importo complessivo pari rispettivamente:

minori residui attivi 892.924,84

minori residui passivi 1.217.438,25

DI DARE ATTO, altresì, che sono state conservate a residuo unicamente le somme che rispondono alle prescrizioni di cui agli art.189 e 190 del D.lgs.267/200.

IL RESPONSABILE DEL SERVIZIO
DOTT.SSA ROSA DE PARIGI

VISTO DI REGOLARITA' CONTABILE E COPERTURA FINANZIARIA

(Art.151, comma 4, del D. Lgs. N.267 del 18 agosto 2000)

Visto di regolarità contabile attestante la copertura finanziaria dell'impegno di spesa derivante dal presente atto.

IMPEGNI DI SPESA					
Anno	Capitolo	Titolo	Importo	Num.Impegno	Num.SubImpegno

NELLA RESIDENZA COMUNALE, LI 22/05/2014

IL RESPONSABILE DEL SERVIZIO
DOTT.SSA ROSA DE PARIGI

RELATA INIZIO PUBBLICAZIONE

Si certifica che copia della presente determinazione è stata Affissa all'albo del Comune il giorno 23/05/2014 e vi rimarrà per la durata di gg. 15 consecutivi.

Mola di Bari, 23/05/2014.

IL SEGRETARIO GENERALE
Dott.ssa Maria Teresa CARBONARA



Riepilogo Generale delle Entrate

Descrizione	RS CP T	Residui Conservati e Stanziamanti Definitivi di Bilancio	Conto del Tesoriere	Determinazione dei Residui	Accertamenti	Maggiori o Minori Entrate
			Riscossioni	Residui da Riportare		
		Residui (A)	Residui (B)	Residui (C)	Residui (D = B + C)	(E = D - A) (E = A - D) *
	CP	Competenza (F)	Competenza (G)	Competenza (H)	Competenza (I = G + H)	(L = I - F) (L = F - I)
	T	Totale (M)	Totale (N)	Residui al 31/12 (O = C + H)	Accertamenti al 31/12 (P = D + I)	
Titolo I - Entrate Tributarie	RS	6.538.565,11	1.229.378,71	5.381.327,29	6.610.706,00	72.140,89
	CP	12.651.834,87	8.447.711,39	3.865.378,55	12.313.089,94	-338.744,93
	T	19.190.399,98	9.677.090,10	9.246.705,84	18.923.795,94	-266.604,04
Titolo II - Entrate derivanti da contributi e trasferimenti correnti dello Stato, della Regione e di altri Enti pubblici, anche in rapporto all'esercizio di funzioni delegate	RS	1.569.245,97	1.085.937,72	482.787,59	1.568.725,31	-520,66 Ins.
	CP	4.707.645,06	2.357.638,14	1.653.005,62	4.010.643,76	-697.001,30
	T	6.276.891,03	3.443.575,86	2.135.793,21	5.579.369,07	-697.521,96
Titolo III - Entrate Extratributarie	RS	718.912,36	382.553,99	267.419,52	649.973,51	-68.938,85 Ins.
	CP	1.526.206,06	710.312,00	296.111,57	1.006.423,57	-519.782,49
	T	2.245.118,42	1.092.865,99	563.531,09	1.656.397,08	-588.721,34
Titolo IV - Entrate derivanti da alienazioni, da trasferimenti di capitale e da riscossioni di crediti	RS	19.339.447,73	415.643,54	18.029.489,12	18.445.132,66	-894.315,07 Ins.
	CP	20.751.998,76	3.787.899,08	8.781.205,41	12.569.104,49	-8.182.894,27
	T	40.091.446,49	4.203.542,62	26.810.694,53	31.014.237,15	-9.077.209,34
Titolo V - Entrate derivanti da accensioni di prestiti	RS	532.086,23		532.086,23	532.086,23	
	CP	5.714.298,30				-5.714.298,30
	T	6.246.384,53		532.086,23	532.086,23	-5.714.298,30
Titolo VI - Entrate da servizi per conto di terzi	RS	484.899,26	5.325,30	478.282,81	483.608,11	-1.291,15 Ins.
	CP	5.364.385,00	1.972.321,17	84.227,91	2.056.549,08	-3.307.835,92
	T	5.849.284,26	1.977.646,47	562.510,72	2.540.157,19	-3.309.127,07
Totale Generale.....	RS	29.183.156,66	3.118.839,26	25.171.392,56	28.290.231,82	-892.924,84 Ins.
	CP	50.716.368,05	17.275.881,78	14.679.929,06	31.955.810,84	-18.760.557,21
	T	79.899.524,71	20.394.721,04	39.851.321,62	60.246.042,66	-19.653.482,05
Avanzo di Amministrazione.....	CP				355.402,00	355.402,00
Fondo Cassa al 1° Gennaio	RS	12.430.876,75	12.430.876,75		12.430.876,75	
TOTALE GENERALE DELLE ENTRATE	RS	41.614.033,41	15.549.716,01	25.171.392,56	40.721.108,57	-892.924,84 Ins.
	CP	50.716.368,05	17.275.881,78	14.679.929,06	32.311.212,84	-18.405.155,21
	T	92.330.401,46	32.825.597,79	39.851.321,62	73.032.321,41	-19.298.080,05

(*) Motivi del verificarsi dei minori residui attivi: Insussistenti (Ins)



Quadro Generale Riassuntivo delle Entrate

ENTRATE	COMPETENZA							RESIDUI			
	Previsioni iniziali	Previsioni definitive	% di definizione	Accertamenti	Riscossioni	% di realizz.ne	Residui della competenza	Conservati	Riscossi	% di realizz.ne	Rimasti
1	2	3	4	5	6	7	8	9	10	11	12
Titolo I - Entrate Tributarie	12.845.617,00	12.651.834,87	-1,51	12.313.089,94	8.447.711,39	68,61	3.865.378,55	6.610.706,00	1.229.378,71	18,60	5.381.327,29
Titolo II - Entrate derivanti da contributi e trasferimenti correnti dello Stato, della Regione e di altri Enti pubblici, anche in rapporto all'esercizio di funzioni delegate	2.886.677,89	4.707.645,06	+63,08	4.010.643,76	2.357.638,14	58,78	1.653.005,62	1.568.725,31	1.085.937,72	69,22	482.787,59
Titolo III - Entrate Extratributarie	1.463.309,32	1.526.206,06	+4,30	1.006.423,57	710.312,00	70,58	296.111,57	649.973,51	382.553,99	58,86	267.419,52
Titolo IV - Entrate derivanti da alienazioni, da trasferimenti di capitale e da riscossioni di crediti	25.989.053,77	20.751.998,76	-20,15	12.569.104,49	3.787.899,08	30,14	8.781.205,41	18.445.132,66	415.643,54	2,25	18.029.489,12
TOTALE ENTRATE FINALI.....	43.184.657,98	39.637.684,75	-8,21	29.899.261,76	15.303.560,61	51,18	14.595.701,15	27.274.537,48	3.113.513,96	11,42	24.161.023,52
Titolo V - Entrate derivanti da accensioni di prestiti	4.206.000,00	5.714.298,30	+35,86					532.086,23		0,00	532.086,23
Titolo VI - Entrate da servizi per conto di terzi	5.424.781,00	5.364.385,00	-1,11	2.056.549,08	1.972.321,17	95,90	84.227,91	483.608,11	5.325,30	1,10	478.282,81
TOTALE.....	52.815.438,98	50.716.368,05	-3,97	31.955.810,84	17.275.881,78	54,06	14.679.929,06	28.290.231,82	3.118.839,26	11,02	25.171.392,56
Avanzo di Amministrazione.....				355.402,00							
Fondo Cassa al 1° Gennaio	12.430.876,75	12.430.876,75									
TOTALE GENERALE DELLE ENTRATE	65.246.315,73	63.147.244,80		32.311.212,84	17.275.881,78		14.679.929,06	28.290.231,82	3.118.839,26		25.171.392,56



Funzioni Delegate della Regione

Quadro analitico per funzioni, servizi ed interventi per funzioni delegate dalla regione da predisporre secondo le norme regionali

(Art. 7, comma 12, decreto legislativo 25 febbraio 1995, n. 77)

Descrizione	RS CP T	Residui Conservati e Stanziameti Definitivi di Bilancio	N° di Riferimento allo Svolgimento	Conto del Tesoriere	Determinazione dei Residui	Impegni	Minori Residui o Economie	
		Residui (A)		Pagamenti	Residui da Riportare			
				Residui (B)	Residui (C)	Residui (D = B + C)	(E = A - D) (*)	
				Competenza (F)	Competenza (G)	Competenza (H)		Competenza (I = G + H) (**)
				Totale (M)	Totale (N)	Residui al 31/12 (O = C + H)		Impegni al 31/12 (P = D + I)
Titolo I - Spese correnti								
04 FUNZIONI DI ISTRUZIONE PUBBLICA								
Servizio - 04 04 Istruzione Secondaria Superiore								
1 04 04 05 Trasferimenti	RS							
	CP							
	T							
	RS							
Totale Servizio - 04 04	CP							
	T							
Servizio - 04 05 Assistenza scolastica, Trasporto, Refezione e altri servizi								
1 04 05 02 Acquisto di beni di consumo e/o di materie prime	RS	104.868,06		78.051,95	25.873,32	103.925,27	942,79 Ins.	
	CP	520.000,00		372.589,40	147.410,60	520.000,00		
	T	624.868,06		450.641,35	173.283,92	623.925,27		
1 04 05 03 Prestazioni di servizi	RS							
	CP	6.286,00		6.286,00		6.286,00		
	T	6.286,00		6.286,00		6.286,00		

(*) Motivi del verificarsi dei minori residui attivi: Insussistenti (Ins), Prescritti (Pre)

(**) Indicare la parte degli Impegni che si riferisce a mere regolazioni contabili di spese correlate alle entrate (Cor)



Funzioni Delegate della Regione

Quadro analitico per funzioni, servizi ed interventi per funzioni delegate dalla regione da predisporre secondo le norme regionali

(Art. 7, comma 12, decreto legislativo 25 febbraio 1995, n. 77)

Descrizione	RS CP T	Residui Conservati e Stanziamenti Definitivi di Bilancio	N° di Riferimento allo Svolgimento	Conto del Tesoriere	Determinazione dei Residui	Impegni	Minori Residui o Economie
				Pagamenti	Residui da Riportare		
		Residui (A)		Residui (B)	Residui (C)	Residui (D = B + C)	(E = A - D) (*)
		Competenza (F)		Competenza (G)	Competenza (H)	Competenza (I = G + H) (**)	(L = F - I)
		Totale (M)		Totale (N)	Residui al 31/12 (O = C + H)	Impegni al 31/12 (P = D + I)	
Titolo I - Spese correnti							
04 FUNZIONI DI ISTRUZIONE PUBBLICA							
Servizio - 04 05 Assistenza scolastica, Trasporto, Refezione e altri servizi							
1 04 05 05 Trasferimenti	RS	69.742,90		59.427,13	10.315,77	69.742,90	
	CP	67.185,00		1.314,99	30.427,00	31.741,99	35.443,01
	T	136.927,90		60.742,12	40.742,77	101.484,89	
	RS	174.610,96		137.479,08	36.189,09	173.668,17	942,79 Ins
Totale Servizio - 04 05	CP	593.471,00		380.190,39	177.837,60	558.027,99	35.443,01
	T	768.081,96		517.669,47	214.026,69	731.696,16	
Totale Funzione 04	RS	174.610,96		137.479,08	36.189,09	173.668,17	942,79 Ins
	CP	593.471,00		380.190,39	177.837,60	558.027,99	35.443,01
	T	768.081,96		517.669,47	214.026,69	731.696,16	

(*) Motivi del verificarsi dei minori residui attivi: Insussistenti (Ins), Prescritti (Pre)

(**) Indicare la parte degli Impegni che si riferisce a mere regolazioni contabili di spese correlate alle entrate (Cor)



Funzioni Delegate della Regione

Quadro analitico per funzioni, servizi ed interventi per funzioni delegate dalla regione da predisporre secondo le norme regionali

(Art. 7, comma 12, decreto legislativo 25 febbraio 1995, n. 77)

Descrizione	RS CP T	Residui Conservati e Stanziamenti Definitivi di Bilancio	N° di Riferimento allo Svolgimento	Conto del Tesoriere	Determinazione dei Residui	Impegni	Minori Residui o Economie
				Pagamenti	Residui da Riportare		
		Residui (A)		Residui (B)	Residui (C)	Residui (D = B + C)	(E = A - D) (*)
		Competenza (F)		Competenza (G)	Competenza (H)	Competenza (I = G + H) (**)	(L = F - I)
		Totale (M)		Totale (N)	Residui al 31/12 (O = C + H)	Impegni al 31/12 (P = D + I)	
Titolo I - Spese correnti							
05 FUNZIONI RELATIVE ALLA CULTURA ED AI BENI CULTURALI							
Servizio - 05 02 Teatri, Attivita' culturali e servizi diversi nel settore culturale							
1 05 02 03 Prestazioni di servizi	RS						
	CP						
	T						
	RS						
	CP						
	T						
Totale Servizio - 05 02							
	RS						
	CP						
	T						
Totale Funzione 05							
	RS						
	CP						
	T						

(*) Motivi del verificarsi dei minori residui attivi: Insussistenti (Ins), Prescritti (Pre)

(**) Indicare la parte degli Impegni che si riferisce a mere regolazioni contabili di spese correlate alle entrate (Cor)



Funzioni Delegate della Regione

Quadro analitico per funzioni, servizi ed interventi per funzioni delegate dalla regione da predisporre secondo le norme regionali

(Art. 7, comma 12, decreto legislativo 25 febbraio 1995, n. 77)

Descrizione	RS CP T	Residui Conservati e Stanziam. Definitivi di Bilancio	N° di Riferimento allo Svolgimento	Conto del Tesoriere	Determinazione dei Residui	Impegni	Minori Residui o Economie
				Pagamenti	Residui da Riportare		
		Residui (A)		Residui (B)	Residui (C)	Residui (D = B + C)	(E = A - D) (*)
		Competenza (F)		Competenza (G)	Competenza (H)	Competenza (I = G + H) (**)	(L = F - I)
		Totale (M)		Totale (N)	Residui al 31/12 (O = C + H)	Impegni al 31/12 (P = D + I)	
Titolo I - Spese correnti							
09 FUNZIONI RIGUARDANTI LA GESTIONE DEL TERRITORIO E DELL'AMBIENTE							
Servizio - 09 05 Servizio Smaltimento Rifiuti							
1 09 05 03 Prestazioni di servizi	RS	700,00			700,00	700,00	
	CP	40.000,00					40.000,00
	T	40.700,00			700,00	700,00	
	RS	700,00			700,00	700,00	
Totale Servizio - 09 05	CP	40.000,00					40.000,00
	T	40.700,00			700,00	700,00	
Totale Funzione 09	RS	700,00			700,00	700,00	
	CP	40.000,00					40.000,00
	T	40.700,00			700,00	700,00	

(*) Motivi del verificarsi dei minori residui attivi: Insussistenti (Ins), Prescritti (Pre)

(**) Indicare la parte degli Impegni che si riferisce a mere regolazioni contabili di spese correlate alle entrate (Cor)



Funzioni Delegate della Regione

Quadro analitico per funzioni, servizi ed interventi per funzioni delegate dalla regione da predisporre secondo le norme regionali

(Art. 7, comma 12, decreto legislativo 25 febbraio 1995, n. 77)

Descrizione	RS CP T	Residui Conservati e Stanziameti Definitivi di Bilancio	N° di Riferimento allo Svolgimento	Conto del Tesoriere	Determinazione dei Residui	Impegni	Minori Residui o Economie	
		Residui (A)		Pagamenti	Residui da Riportare			
				Residui (B)	Residui (C)	Residui (D = B + C)	(E = A - D) (*)	
				Competenza (F)	Competenza (G)	Competenza (H)		Competenza (I = G + H) (**)
				Totale (M)	Totale (N)	Residui al 31/12 (O = C + H)		Impegni al 31/12 (P = D + I)
TITOLO I - Spese correnti								
10 FUNZIONI NEL SETTORE SOCIALE								
Servizio - 10 01 Asili nido, servizi per l'Infanzia e per i Minori								
1 10 01 05 Trasferimenti	RS	50.000,00			50.000,00	50.000,00		
	CP							
	T	50.000,00			50.000,00	50.000,00		
	RS	50.000,00			50.000,00	50.000,00		
Totale Servizio - 10 01	CP							
	T	50.000,00			50.000,00	50.000,00		
Servizio - 10 04 Assistenza, Beneficenza pubblica e Servizi diversi alla Persona								
1 10 04 03 Prestazioni di servizi	RS	3.654.648,05		1.650.366,20	2.004.281,85	3.654.648,05		
	CP	255.081,56		11.550,00	243.481,56	255.031,56	50,00	
	T	3.909.729,61		1.661.916,20	2.247.763,41	3.909.679,61		

(*) Motivi del verificarsi dei minori residui attivi: Insussistenti (Ins), Prescritti (Pre)

(**) Indicare la parte degli Impegni che si riferisce a mere regolazioni contabili di spese correlate alle entrate (Cor)



Funzioni Delegate della Regione

Quadro analitico per funzioni, servizi ed interventi per funzioni delegate dalla regione da predisporre secondo le norme regionali

(Art. 7, comma 12, decreto legislativo 25 febbraio 1995, n. 77)

Descrizione	RS CP T	Residui Conservati e Stanziameti Definitivi di Bilancio	N° di Riferimento allo Svolgimento	Conto del Tesoriere	Determinazione dei Residui	Impegni	Minori Residui o Economie
				Pagamenti	Residui da Riportare		
		Residui (A)		Residui (B)	Residui (C)	Residui (D = B + C)	(E = A - D) (*)
		Competenza (F)		Competenza (G)	Competenza (H)	Competenza (I = G + H) (**)	(L = F - I)
		Totale (M)		Totale (N)	Residui al 31/12 (O = C + H)	Impegni al 31/12 (P = D + I)	
TITOLO I - Spese correnti							
10 FUNZIONI NEL SETTORE SOCIALE							
Servizio - 10 04 Assistenza, Beneficenza pubblica e Servizi diversi alla Persona							
1 10 04 05 Trasferimenti	RS	401.928,27		223.578,65	178.349,62	401.928,27	
	CP	301.307,65		172.623,64	75.554,05	248.177,69	53.129,96
	T	703.235,92		396.202,29	253.903,67	650.105,96	
	RS	4.056.576,32		1.873.944,85	2.182.631,47	4.056.576,32	
Totale Servizio - 10 04	CP	556.389,21		184.173,64	319.035,61	503.209,25	53.179,96
	T	4.612.965,53		2.058.118,49	2.501.667,08	4.559.785,57	
Totale Funzione 10	RS	4.106.576,32		1.873.944,85	2.232.631,47	4.106.576,32	
	CP	556.389,21		184.173,64	319.035,61	503.209,25	53.179,96
	T	4.662.965,53		2.058.118,49	2.551.667,08	4.609.785,57	
Totale Titolo 1	RS	4.281.887,28		2.011.423,93	2.269.520,56	4.280.944,49	942,79 Ins
	CP	1.189.860,21		564.364,03	496.873,21	1.061.237,24	128.622,97
	T	5.471.747,49		2.575.787,96	2.766.393,77	5.342.181,73	

(*) Motivi del verificarsi dei minori residui attivi: Insussistenti (Ins), Prescritti (Pre)

(**) Indicare la parte degli Impegni che si riferisce a mere regolazioni contabili di spese correlate alle entrate (Cor)



Quadro Riassuntivo della Gestione Finanziaria

	Gestione		
	Residui	Competenza	Totale
Fondo Cassa al 1° Gennaio.....			12.430.876,75
Riscossioni.....	3.118.839,26	17.275.881,78	20.394.721,04
Pagamenti.....	5.801.857,30	15.005.659,21	20.807.516,51
Fondo Cassa al 31 Dicembre.....			12.018.081,28
Pagamenti per azioni esecutive non regolarizzate al 31 Dicembre.....			
Differenza.....			12.018.081,28
Residui Attivi.....	25.171.392,56	14.679.929,06	39.851.321,62
Residui Passivi.....	34.101.251,31	17.098.100,54	51.199.351,85
Differenza.....			-11.348.030,23
AVANZO (+)			670.051,05
Risultato di Amministrazione <ul style="list-style-type: none"> - Fondi Vincolati - Fondi per Finanziamento Spese in Conto Capitale - Fondi di Ammortamento - Fondi non Vincolati 			670.051,05



Indicatori dell'Entrata

		2011	2012	2013
<u>Pressione finanziaria</u>	<u>Proventi I.C.I.</u> N° unità immobiliari	132,43	59,04	314,66
	<u>Proventi I.C.I.</u> N° famiglie + N° imprese	215,88	89,85	197,04
	<u>Proventi I.C.I. prima abitazione</u> Totale proventi I.C.I.	0,01		0,00
	<u>Proventi I.C.I. altri fabbricati</u> Totale proventi I.C.I.	0,83	2,53	0,90
	<u>Proventi I.C.I. terreni agricoli</u> Totale proventi I.C.I.	0,13	0,31	0,05
	<u>Proventi I.C.I. aree edificabili</u> Totale proventi I.C.I.	0,03	0,01	0,03
	<u>Congruità dell' I.C.I.A.P.</u>	<u>Proventi I.C.I.A.P.</u> Popolazione		
<u>Congruità della T.O.S.A.P.</u>	<u>T.O.S.A.P. passi carrai</u> N° passi carrai	73,44	73,33	73,45
	<u>Tasse occupazione suolo pubblico</u> Mq. occupati	5,74	5,71	5,71
<u>Congruità T.R.R.S.U.</u>	$\frac{\text{N° iscritti a ruolo}}{\text{N° famiglie} + \text{N° utenze commerciali} + \text{N°sec.case}} \times 100$	87,28	123,37	87,85



COMUNE DI MOLA DI BARI

Provincia di Bari

DELIBERAZIONE DEL CONSIGLIO COMUNALE

N° 51 Registro Delibere

Data: 30/09/2013

Oggetto: D.Lgs. 18/08/2000 n. 267 art 193 Salvaguardia equilibri Bilancio 2013 - Approvazione variazioni di bilancio

L'anno 2013 il giorno 30 del mese di settembre alle ore 20:29 nella Sala Consiliare si è riunito il Consiglio Comunale, per trattare vari argomenti, compreso quello di cui all'oggetto.

Alla Prima convocazione della seduta Ordinaria odierna, partecipata ai Sigg. Consiglieri a norma di legge, all'appello nominale risultano:

N.	COGNOME E NOME	PRES.
1	DIPERNA DOTT. STEFANO	P
2	CATALANO ANGELO	P
3	DIPERNA GIUSEPPE	P
4	PALAZZO FRANCESCO	P
5	BRUNETTI FRANCESCO	P
6	CALABRESE GIUSEPPE	P
7	IORE GIUSEPPE	P
8	VINCESILAO GIOVANNI	P
9	CAPRIO VITO ANGELO	P
10	LATTARULI MARIANNA	P

N.	COGNOME E NOME	PRES.
11	IACOVIELLO SABINO	P
12	BUFO NIKI	P
13	SANAPO ANGELO	P
14	QUIRINO GIUSEPPE	P
15	BERLEN NICOLA	P
16	ALBEROTANZA GIOVANNI	P
17	GAUDIUSO STEFANO	P
18	DE SILVIO GIUSEPPE	P
19	BATTISTA FRANCESCO	P
20	LEPORE MARIO NICOLA	P
21	MOLA FRANCESCA	P

Il Presidente del Consiglio VINCESILAO GIOVANNI constatata la legalità del numero dei presenti, dichiara aperta la discussione sull'argomento indicato in oggetto.

Assiste il Segretario Generale Dott.ssa Maria Teresa CARBONARA.

PARERI ex art. 49 D.Lgs. 267/2000

REGOLARITA' TECNICA

Parere: Favorevole
Data: 24/09/2013

Responsabile del Servizio
F.to DOTT.SSA ROSA DE PARIGI

REGOLARITA' CONTABILE

Parere: Favorevole
Data: 24/09/2013

Responsabile del Servizio Finanziario
F.to DOTT.SSA ROSA DE PARIGI

Il Presidente introduce il punto n.2 all'ordine del giorno avente ad oggetto: "D. Lgs. 18.058.2000 n.267 – art.193. Salvaguardia degli equilibri di bilancio" sul quale relaziona l'Assessore Dott. Vito CARBONARA. Seguono gli interventi dei Consiglieri, tutti riportati nel verbale di seduta cui si fa espresso rinvio.

IL CONSIGLIO COMUNALE

Premesso che l'art. 193 del D.Lgs. n. 267/2000 prevede che con periodicità stabilita dal Regolamento di contabilità e, comunque, almeno una volta entro il 30 settembre di ogni anno si provveda ad effettuare la ricognizione sullo stato dei programmi e sul permanere degli equilibri generali di bilancio;

Riconosciuto:

- che la verifica degli equilibri di bilancio delle amministrazioni locali rappresenta un passo fondamentale per il rispetto delle compatibilità generali di finanza pubblica poste dall'UE e consente anche di attivare gli interventi correttivi;
- che la ricognizione e verifica sullo stato dei programmi e sul permanere degli equilibri generali di bilancio è finalizzata al mantenimento del pareggio finanziario, nonché degli equilibri stabiliti in bilancio per la copertura delle spese correnti e per il finanziamento degli investimenti secondo le norme di contabilità pubblica;
- che qualora i dati della gestione finanziaria facciano prevedere un disavanzo di amministrazione o di gestione, per squilibrio della gestione di competenza ovvero della gestione dei residui, l'organo consiliare è tenuto ad adottare le misure necessarie a ripristinare il pareggio;

Atteso che la mancata adozione dei provvedimenti di riequilibrio previsti dal citato art. 193 è equiparata, ad ogni effetto, alla mancata approvazione del bilancio di previsione di cui all'art. 141, con l'applicazione della procedura prevista dal secondo comma del predetto articolo;

Vista la deliberazione del Consiglio Comunale n. 43 del 3 Agosto 2013 avente ad oggetto: "Approvazione bilancio di previsione finanziario 2013 – bilancio pluriennale e relazione revisionale e programmatica triennio 2013-2015;

Considerato:

- che da un esame dei documenti contabili da parte del Servizio Finanziario si è riscontrato che l'ultimo rendiconto – relativo all'anno 2012, approvato con Delibera del C.C. n. 21 del 10/05/2013, si è chiuso con un avanzo di amministrazione pari ad € 583.486,55.
- che sono state approvate le variazioni al bilancio di previsione 2013 con:
 - deliberazione di Giunta n. 175 del 27/08/2013;
- che le suddette variazioni hanno assicurato il permanere del pareggio finanziario e degli equilibri previsti dalle vigenti norme contabili;

Ritenuto di destinare € 229.000,00 di Avanzo di Amministrazione per finanziamento spese in c/capitale;

Viste le comunicazioni dei Capi Settori avente ad oggetto: "Salvaguardia dell'equilibri di Bilancio";

Accertata che non è stata segnalata l'esistenza di debiti fuori bilancio;

Vista la relazione dal Responsabile del Settore Finanziario (**All. A**);

Vista la relazione sul permanere degli equilibri di bilancio e stato di attuazione dei programmi a firma del Sindaco (**All. B**)

Preso atto che sulla base di tale verifica il complesso delle risorse acquisibili e delle spese necessarie, sia di competenza sia dei residui, permangono in equilibrio, nel rispetto della programmazione prevista e aggiornata con tutte le variazioni autorizzate fino alla data odierna;

Ritenuto inoltre, al fine di consentire l'ottimale funzionamento degli uffici ed il conseguimento degli obiettivi programmatici dell'Amministrazione, dover apportare al bilancio del corrente esercizio finanziario le variazioni consistenti di cui allegato B:

Vista la Deliberazione di Giunta n. 175 del 27/08/2013 avente ad oggetto "variazioni di bilancio" (**All. C**)

Vista la deliberazione di Consiglio avente ad oggetto: “Variazione al programma OOPP” approvato in data odierna.

Acquisiti i pareri favorevoli espressi ai sensi dell’art. 49 del D.Lgs. 267 del 18.08.2000 del Responsabile finanziario in ordine alla regolarità tecnica e contabile;

Visto il parere favorevole dei Revisori dei Conti (**All. E**);

Visti :

il Regolamento di contabilità;

lo Statuto comunale

gli articoli 193, 187 e 195 del D.Lgs. 267/2000;

Con il seguente esito di votazione:

Presenti e votanti: 21

Favorevoli: 14

Contrari: 7(GAUDIUSO–ALBEROTANZA–BERLEN–MOLA-BATTISTA-LEPORE-DE SILVIO)

D E L I B E R A

Per i motivi in premessa evidenziati che qui si intendono integralmente riportati;

- 1) Di prendere atto della relazione redatta dal Responsabile del Servizio Finanziario (**All. A**);
- 2) Di prendere atto della relazione sul permanere degli equilibri di bilancio e stato di attuazione dei programmi a firma del Sindaco (**All. B**)
- 3) Di dare atto della coerenza del bilancio assestato alle regole del Patto di Stabilità Interno per l’anno 2013;
- 4) Di apportare al Bilancio di Previsione 2013 le variazioni di cui all’**allegato C**, al fine di garantire l’ottimale perseguimento degli obiettivi da parte della Giunta Comunale e degli organismi gestionali dell’Ente dando atto che le stesse comportano contestualmente variazioni al Bilancio Pluriennale 2013-2015, alla Relazione Previsionale e Programmatica ed al programma triennale dei lavori pubblici;
- 5) Di ratificare le variazioni di cui alla Delibera di G.C. n. 175 del 27/08/2013 (**All. D**);
- 6) Di dare atto del permanere degli equilibri di bilancio sulla base dell’Istruttoria del Responsabile del Settore Finanziario

Inoltre, stante l’urgenza

II CONSIGLIO COMUNALE

Con il seguente esito di votazione

Presenti e votanti: 21

Favorevoli: 14

Contrari: 7(GAUDIUSO–ALBEROTANZA–BERLEN–MOLA-BATTISTA-LEPORE-DE SILVIO)

D E L I B E R A

di dichiarare la presente deliberazione immediatamente eseguibile ai sensi dell’articolo 134, comma 4, del D.Lgs. n° 267/2000.

Si da atto che, dopo le votazioni, si allontanano dall’aula i Consiglieri FIORE e DE SILVIO.-presenti 19.

Il presente verbale viene così sottoscritto.

IL PRESIDENTE DEL CONSIGLIO
F.to VINCESILAO GIOVANNI

IL SEGRETARIO GENERALE
F.to Dott.ssa Maria Teresa
CARBONARA

Attestato di Pubblicazione

Si attesta che copia della deliberazione viene pubblicata all'Albo Pretorio Informativo di questo Comune sul sito istituzionale www.comune.moladibari.ba.it per 15 giorni consecutivi a partire dal 09/10/2013 (art. 124, comma 1, del D.Lgs. 18/08/2000 n. 267 e art. 32, comma 1, della legge 18/06/2009 n. 69).

Mola di Bari, li 09/10/2013

IL SEGRETARIO GENERALE
F.to Dott.ssa Maria Teresa CARBONARA

Il sottoscritto Segretario Generale, visti gli atti d'ufficio

ATTESTA

Che la presente deliberazione:

- È stata dichiarata immediatamente eseguibile il giorno 30/09/2013 (art. 134 – c.4 – D.lgs. 267/2000);
- Diverrà esecutiva decorsi 10 giorni dalla pubblicazione (art. 134 –c.3 – D.lgs. 267/2000);

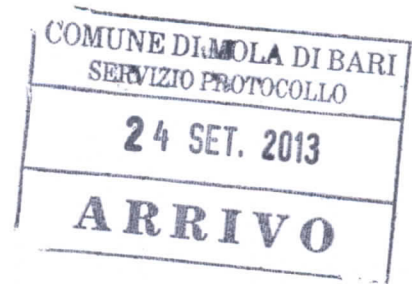
Mola di Bari, li 09/10/2013

IL SEGRETARIO GENERALE
F.to Dott.ssa Maria Teresa
CARBONARA

E' copia conforme all'originale ad uso amministrativo

Mola di Bari, li 22/04/2014

Il Segretario Generale



COMUNE DI MOLA DI BARI
Prov. di Bari

Organo di Revisione Economico Finanziaria

Mola di Bari, 24.09.2013

COMUNE DI MOLA DI BARI
SERVIZIO PROTOCOLLO
c_f 280/prot_gen

24 SET. 2013

Protocollo n. 24692

e, p.c.

Al

SINDACO

SEGRETARIO GENERALE

Oggetto: Trasmissione parere sulla Salvaguardia degli Equilibri del Bilancio e sulla Ricognizione dello Stato di Attuazione dei Programmi per l'anno 2013.

In esito alla richiesta di parere inviata con nota prot. N. 24201 del 20.09.2013 si trasmette allegata alle presente, ai soggetti in indirizzo, relazione redatta ai sensi dell'art. 239 del D. Lgs. N. 267/2000.

Distinti Saluti

IL COLLEGIO DEI REVISORI

Rag. Oronzo CASTELLANO

Rag. Pasquale LUCENTE

Dott. Vincenzo ZIBISCO



COMUNE DI MOLA DI BARI

Provincia di Bari

ORGANO DI REVISIONE ECONOMICO-FINANZIARIA

PARERE SULLA SALVAGUARDIA DEGLI EQUILIBRI DEL BILANCIO E SULLA RICOGNIZIONE DELLO STATO DI ATTUAZIONE DEI PROGRAMMI PER L'ANNO 2013

Con nota prot. n. 24201 del 20/09/2013 avente ad oggetto: " Salvaguardia Equilibri di Bilancio.", indirizzata allo scrivente Organo di Revisione Economico Finanziaria, il Capo Settore Servizi Finanziari del Comune di Mola di Bari, Dott.ssa Rosa De Parigi ha trasmesso schema di proposte di deliberazione ad oggetto: Dlgs. 18/08/2000 n. 267 art. 193 *Salvaguardia degli equilibri di bilancio 2013 - approvazione variazioni di bilancio*";

Si osserva

In via preliminare, la difficoltà del mantenimento degli equilibri è data la situazione generale in cui versa la finanza locale che da tempo attraversa un periodo molto complesso e certamente non favorevole per gli Enti Locali. Il mantenimento degli equilibri di bilancio è sempre più difficile. Impostare una azione gestionale efficace, adeguatamente programmata, e politiche virtuose è sempre più difficile. Le criticità che caratterizzano l'assetto, anche in una logica evolutiva, della finanza locale, sono rappresentate da:

- La controversa dinamica verso il "federalismo fiscale" e la produzione normativa recente che porta almeno in questo primo periodo ad un ridimensionamento nei trasferimenti statali.
- La crisi economica mondiale che ha pesato e continua a pesare sulle risorse degli Enti, soprattutto mediante la contrazione delle entrate tributarie ed extra tributarie
- La normativa inerente il Patto di stabilità interno che incide pesantemente sulla programmazione di bilancio (economico – finanziaria) ma anche sulla programmazione operativa. Oltretutto il rispetto del Patto di stabilità è elemento di legittimità del bilancio di previsione, il cui contenuto deve essere pertanto tale da garantire il raggiungimento dell'obiettivo programmato.

Le manovre imposte agli enti locali a partire dal D.L. n.78 del 31.05.2010, e le ancora più pesanti manovre degli anni successivi, hanno determinato una situazione peggiorativa, proporzionalmente peggiore per gli anni a seguire, e quindi anche per l'anno in corso, per molti enti sia per quanto riguarda i saldi effettivi da raggiungere rispetto agli anni precedenti, che sul fronte degli importanti tagli dei trasferimenti, sia in maniera diretta che indiretta, tramite il taglio ai trasferimenti erariali.

Resta inevitabilmente, pertanto, una azione di gestione improntata al controllo rigido della spesa che deve essere continuamente perseguito da ogni responsabile di servizio

Richiamato l'art. 239, del d.Lgs. n. 267/2000, come modificato dall'articolo 3 del decreto legge 10 ottobre 2012, n. 174, il quale prevede :

- al comma 1, lettera b.2), che l'organo di revisione esprima un parere sulla proposta di bilancio di previsione, verifica degli equilibri e variazioni di bilancio;
- al comma 1-bis), che nei pareri venga "espresso un motivato giudizio di congruità, di coerenza e di attendibilità contabile delle previsioni di bilancio e dei programmi e progetti, anche tenuto conto dell'attestazione del responsabile del servizio finanziario ai sensi dell'articolo 153, delle variazioni rispetto all'anno precedente, dell'applicazione dei parametri di deficitarietà strutturale e di ogni altro

elemento utile. Nei pareri sono suggerite all'organo consiliare le misure atte ad assicurare l'attendibilità delle impostazioni. I pareri sono obbligatori";

Richiamato altresì l'art. 193, comma 2 del D.Lgs. n. 267/2000, il quale prevede che l'organo consiliare, con periodicità stabilita dal regolamento di contabilità e, comunque, almeno una volta entro il 30 settembre di ciascun anno, effettua la ricognizione sullo stato di attuazione dei programmi, dando atto del permanere degli equilibri generali di bilancio o, in caso di accertamento negativo, adottando contestualmente i provvedimenti necessari per:

1. il ripiano dei debiti fuori bilancio di cui all'art. 194 del D.Lgs. n. 267/2000;
2. il ripiano dell'eventuale disavanzo di amministrazione risultante dal rendiconto approvato;
3. il ripristino del pareggio di bilancio, qualora i dati della gestione finanziaria facciano prevedere un disavanzo di amministrazione o di gestione, causato da squilibrio della gestione di competenza ovvero della gestione dei residui;

Esaminata la proposta di deliberazione di Consiglio Comunale ad oggetto: " Dlgs. 18/08/2000 n. 267 art. 193 - *Salvaguardia degli equilibri di bilancio 2013 - approvazione variazioni di bilancio*" con la quale:

viene dato atto della coerenza dello stato di attuazione dei programmi con quanto previsto nella relazione previsionale e programmatica e si dà atto del permanere, a seguito delle variazioni apportate, degli equilibri di bilancio di previsione esercizio 2013;

ESAMINATA

la documentazione prodotta dal responsabile del Settore Finanziario, Dott.ssa Rosa De Parigi, che consiste in:

- proposta di deliberazione del Consiglio Comunale relativa all'operazione di riequilibrio del bilancio di previsione 2013 mediante l'adozione del provvedimento di variazione nonché alla verifica sullo stato di attuazione dei programmi dell'esercizio 2013;
- relazione sullo stato di attuazione dei programmi contenuti nel bilancio di previsione 2013 (allegato B) alla proposta di deliberazione);
- relazione sulla situazione di equilibrio del bilancio di previsione 2013 (allegato B alla proposta di deliberazione), a firma del Responsabile del Settore Finanziario;
- relazione in ordine al riequilibrio generale del bilancio dell'esercizio 2013 ex art. 193 del DLgs. n. 267/2000 (allegato C alla proposta di deliberazione), a firma del Responsabile del Settore Finanziario;
- elenco delle variazioni al bilancio di previsione 2013 relativo alle maggiori e minori risorse di entrata ed ai maggiori e minori interventi di spesa previsti rispetto agli stanziamenti (allegato C) alla proposta di deliberazione);
- quadri riepilogativi delle variazioni delle risorse e degli interventi del bilancio di previsione 2013;
- quadri di sintesi sugli equilibri economico e finanziario del bilancio di previsione 2013;
- attestazioni dei Responsabili di Settore sull'inesistenza dei debiti fuori bilancio;

EFFETTUATE

le verifiche ed i controlli previsti dall'art. 239, 1° comma, lett. b), del D.Lgs. n. 267/2000;

RILEVATO CHE

1. non si profilano variazioni sostanziali nella consistenza dei residui attivi e passivi rispetto alla determinazione di accertamento degli stessi residui in sede di predisposizione del rendiconto dell'esercizio 2012;

2. dall'analisi della gestione dei residui si ha la seguente situazione delle entrate riscosse e da riscuotere e delle spese pagate e da liquidare alla data del 31/08/2012 :

residui attivi all'01/01/2013	29.183.156,66	
riscossioni regolarizzate al 31/08/2013	1.838.343,09	
% di smaltimento dei residui attivi -		6,30 %
entrate da riscuotere al 31/08/2013	27.324.507,68	
residui passivi all'01/01/2013	41.030.543,86	
pagamenti regolarizzati al 31/08/2013	4.286.993,89	
% di smaltimento dei residui passivi		10,45 %
spese da pagare al 31/08/2013	36.732.745,09	

- la differenza nei movimenti di cassa tra residui attivi e passivi evidenzia una velocità di riscossione delle entrate inferiore a quella di pagamento delle spese;

3. l'avanzo di amministrazione dell'esercizio 2012 di euro 583.486,55 è così stato destinato:

- 175.986,00 euro a titolo di fondi non vincolati;
- 353.500,00 euro a titolo di fondi vincolati;
- 54.000,00 euro a titolo di fondi di finanziamento di spese in conto capitale;
- rimane disponibile la quota - parte di 229.986 euro

4. alla data di verifica degli equilibri il fondo di riserva, pari a 50.000,00 euro, non è stato utilizzato per cui lo stanziamento resta assestato a 50.000,00 euro, e rimane a disposizione per l'eventuale utilizzo successivo;

5. è stata data applicazione al disposto di cui all'art. 6, comma 17, del D.L. n. 95/2012, convertito con modificazioni nella Legge n. 135/2012, per presenza del presupposto consistente nell'esistenza dei residui attivi dei titoli I e III degli anni 2006 e precedenti costituendo apposito Fondo per euro 136.500,00 incrementato prudenzialmente di euro 9.000,00 con delibera della G.C. n. 175 del 27.08.2013;

6. alla data di verifica degli equilibri, non si rilevano debiti fuori bilancio riconoscibili ai sensi degli artt. 193 e 194 del D.Lgs. n. 267/2000, come da dichiarazioni dei Responsabili di Settore;

7. lo stato di attuazione dei programmi è rappresentato nella relazione allegata che evidenzia i risultati raggiunti da ciascun settore rispetto ai programmi descritti nella relazione previsionale e programmatica; (Allegato B) alla proposta di deliberazione)

PRESO ATTO

8. che le variazioni agli stanziamenti del bilancio di competenza al fine di consentire il riequilibrio del bilancio di previsione 2013 sono così riassunte:

	Parte Corrente	Conto Capitale	Servizi c/Terzi	Totale
Avanzo di amministrazione		229.000,00		229.000,00
Maggiori entrate	224.500,00	2.624.000,00		2.848.500,00
Minori entrate				
Maggiori spese	- 383.500,00	- 3.029.000,00		- 3.412.500,00
Minori spese	335.000,00			335.000,00
Torna il Pareggio	176.000,00	- 176.000,00		0,00

9. con il presente provvedimento di riequilibrio del bilancio di previsione esercizio 2013, è stata applicata la quota - parte di avanzo di amministrazione esercizio 2012 disponibile di euro 229.000,00;

10. le nuove risultanze finali del bilancio di previsione dell'esercizio 2013 sono le seguenti:

	Previsioni	Variazioni	Nuove previsioni
Entrate	52.815.438,98	3.077.500,00	55.892.938,98
Spese	52.815.438,98	3.077.500,00	55.892.938,98

11. sulla base delle rilevazioni contabili alla data di verifica degli equilibri di bilancio, risulta rispettato l'obiettivo "infrannuale" del patto di stabilità interno dell'anno 2013 (comunque non rilevante ai fini della normativa in quanto l'obiettivo programmatico dovrà essere verificato a consuntivo dell'esercizio);

ENTRATE FINALI	
<i>Previsioni di accertamento</i>	
Titolo I	13.050
Titolo II	2.800
Titolo III	1.400
<i>Previsioni di riscossioni</i>	
Titolo IV - competenza e residui	19.700
Totale entrate finali	36.950
SPESE FINALI	
<i>Previsione di impegno</i>	
Titolo I	16.240
<i>Previsioni di pagamento</i>	
Titolo II	19.449
Totale spese finali	35.689
Saldo finale	1.261
Saldo programmatico	1.229

PRESO ATTO ALTRESI' CHE

le suddette variazioni al bilancio di previsione 2013:

- A) sono conformi ai principi giuridici dettati dal D. Lgs. n. 267/2000 in materia di formazione e modificazione del bilancio di previsione, nonché alle norme statutarie e del vigente regolamento di contabilità;
- B) sono coerenti con gli strumenti di programmazione finanziaria previsti dal vigente ordinamento finanziario e contabile disciplinato dal D. Lgs. n. 267/2000 nonché dalle specifiche leggi di settore;
- C) sono attendibili ed, in particolare per quanto concerne gli stanziamenti di entrata sono supportate da idonea documentazione prodotta dal Responsabile del Settore Finanziario;
- D) sono congrue e compatibili per quanto concerne gli stanziamenti di spesa, attesa la necessità di assicurare il corretto funzionamento dei servizi e degli uffici Comunali nel rispetto degli indirizzi e degli obiettivi generali di governo dell'Ente

ACCERTATO CHE

con le suddette variazioni al bilancio di previsione 2013, viene assicurato il rispetto del pareggio finanziario e degli equilibri di cui al comma 6 dell'art. 162 del citato D.Lgs. n. 267/00;

tutto ciò premesso e considerato, riscontrata la correttezza degli atti e documenti presentati, il Collegio dei Revisori

PRENDE ATTO

dello stato di attuazione dei programmi contenuti nel bilancio di previsione 2013 e, soprattutto, della situazione di equilibrio economico del bilancio di previsione 2013, nonché della conseguente operazione di riequilibrio adottata dalla Giunta con delibera 175 del 27/08/2013, ai sensi dell'art. 193 del D.Lgs. n. 267/2000 nonché del combinato disposto degli art. 65 c. 1-2-3-4, del vigente regolamento di contabilità dell'Ente;

ESPRIME

PARERE FAVOREVOLE sulla proposta di deliberazione da sottoporre all'approvazione del Consiglio Comunale, avente ad oggetto " Dlgs. 18/08/2000 n. 267 art. 193 *Salvaguardia degli equilibri di bilancio 2013 - approvazione variazioni di bilancio*";

L'organo di revisione economico-finanziaria

Rag. Oronzo CASTELLANO

Rag. Pasquale LUCENTE

Dott. Vincenzo ZIBISCO





Riepilogo Residui Attivi per Anno - Esercizio: 2013

Risorsa		Anno	Residuo a Riportare
Codice e Numero	Denominazione		
Titolo I - Entrate Tributarie			
<u>1 01 Categoria I - imposte</u>			
1 01 0010	IMPOSTA COMUNALE SUGLI IMMOBILI	2011	3.744,21
		2013	149.470,54
	Totale Risorsa 0010		153.214,75
1 01 0011	IMPOSTA MUNICIPALE PROPRIA	2012	1.041.776,00
		2013	251.089,11
	Totale Risorsa 0011		1.292.865,11
1 01 0045	ADDIZIONALE COMUNALE IMPOSTA SU REDDITO PERSONE FISICHE - RISOR	2012	8.070,30
		2013	1.186,50
	Totale Risorsa 0045		9.256,80
1 01 0050	ALTRE IMPOSTE	2010	24,69
		2011	78,38
		2012	200,46
		2013	31,59
	Totale Risorsa 0050		335,12
	Totale Categoria 1 01		1.455.671,78
<u>1 02 Categoria II - tasse</u>			
1 02 0070	TASSA PER LO SMALTIMENTO DEI RIFIUTI SOLIDI URBANI	2005	91,90
		2006	105.881,07
		2008	295.170,31
		2009	510.572,55
		2010	579.213,70
		2011	875.778,62
		2012	1.025.640,00
		2013	2.956.140,75
	Totale Risorsa 0070		6.348.488,90
1 02 0080	ADDIZIONALE ERARIALE SULLA TASSA SMALTIMENTO RIFIUTI	2006	79.077,22
		2007	190.527,08
		2008	29.706,04
		2009	75.032,50
		2010	73.392,94
		2011	90.631,43
		2012	102.617,39
	Totale Risorsa 0080		640.984,60
1 02 0100	ALTRE TASSE	2007	98.748,00
		2008	12.038,79
		2009	29.924,95
		2010	31.514,72
		2011	32.968,28
		2012	41.044,76
		2013	167.460,06
	Totale Risorsa 0100		413.699,56
	Totale Categoria 1 02		7.403.173,06



Riepilogo Residui Attivi per Anno - Esercizio: 2013

Risorsa		Anno	Residuo a Riportare
Codice e Numero	Denominazione		
	TITOLO I - Entrate Tributarie		
	<u>1 03 Categoria III - tributi speciali ed altre entrate tributarie</u>		
1 03 0120	ALTRE ENTRATE PROPRIE		
		2012	47.861,00
		2013	340.000,00
	Totale Risorsa 0120		387.861,00
	Totale Categoria 1 03		387.861,00
	Totale Titolo 1		9.246.705,84



Riepilogo Residui Attivi per Anno - Esercizio: 2013

Risorsa		Anno	Residuo a Riportare
Codice e Numero	Denominazione		
Titolo II - Entrate derivanti da contributi e trasferimenti correnti dello Stato, della Regione e di altri Enti pubblici, anche in rapporto all'esercizio di funzioni delegate			
<u>2 01 Categoria I - contributi e trasferimenti correnti dallo Stato</u>			
2 01 0130	TRASFERIMENTI CORRENTI DELLO STATO A CARATTERE GENERALE		
		2009	25.385,84
		2012	149.233,47
		2013	965.729,00
	Totale Risorsa 0130		1.140.348,31
	Totale Categoria 2 01		1.140.348,31
<u>2 02 Categoria II - contributi e trasferimenti correnti dalla Regione</u>			
2 02 0220	FUNZIONI RIGUARDANTI GESTIONE AMBIENTE E TERRITORIO		
		2011	1.500,00
	Totale Risorsa 0220		1.500,00
2 02 0230	FUNZIONI RIGUARDANTI IL SETTORE SOCIALE		
		2012	2.079,00
		2013	211.687,41
	Totale Risorsa 0230		213.766,41
	Totale Categoria 2 02		215.266,41
<u>2 03 Categoria III - contributi e trasferimenti correnti dalla Regione per funzioni delegate</u>			
2 03 0340	ALTRE FUNZIONI NEL SETTORE SOCIALE		
		2008	2.000,00
		2010	2.000,00
		2011	61.308,95
		2012	216.444,33
		2013	423.567,21
	Totale Risorsa 0340		705.320,49
	Totale Categoria 2 03		705.320,49
<u>2 05 Categoria V - contributi e trasferimenti correnti da altri Enti del settore pubblico</u>			
2 05 0440	CONTRIBUTI E TRASFERIMENTI CORRENTI DA ALTRI ENTI DEL SETTORE PU		
		2008	7.336,00
		2009	15.500,00
		2013	52.022,00
	Totale Risorsa 0440		74.858,00
	Totale Categoria 2 05		74.858,00
	Totale Titolo 2		2.135.793,21



Riepilogo Residui Attivi per Anno - Esercizio: 2013

Risorsa		Anno	Residuo a Riportare
Codice e Numero	Denominazione		
Titolo III - Entrate Extratributarie			
<u>3 01 Categoria I - proventi dei servizi pubblici</u>			
3 01 0450	SEGRETERIA GENERALE, PERSONALE E ORGANIZZAZIONE	2012	6.207,92
		2013	26.633,00
	Totale Risorsa 0450		32.840,92
3 01 0470	ANAGRAFE, STATO CIVILE, ELETTORALE, LEVA E SERVIZIO STATISTICO	2013	11.656,12
	Totale Risorsa 0470		11.656,12
3 01 0500	POLIZIA MUNICIPALE - RISORSE GENERALI	2012	789,48
	Totale Risorsa 0500		789,48
3 01 0550	ASSISTENZA SCOLASTICA, TRASPORTO, REFEZIONE ED ALTRI SERVIZI	2013	410,00
	Totale Risorsa 0550		410,00
3 01 0570	TEATRI, ATTIVITA' CULTURALI E SERVIZI DIVERSI NEL SETTORE CULTURALE	2013	20,40
	Totale Risorsa 0570		20,40
3 01 0590	STADIO COMUNALE, PALAZZETTO DELLO SPORT E ALTRI IMPIANTI	2011	395,00
		2012	6.225,64
		2013	1.431,36
	Totale Risorsa 0590		8.052,00
3 01 0630	VIABILITA', CIRCOLAZIONE STRADALE E SERVIZI CONNESSI	2011	33.684,32
		2012	28.463,76
		2013	60.000,00
	Totale Risorsa 0630		122.148,08
3 01 0740	SERVIZIO NECROSCOPICO E CIMITERIALE	2012	62.686,47
		2013	93.862,70
	Totale Risorsa 0740		156.549,17
3 01 0750	FIERE, MERCATI E SERVIZI CONNESSI	2013	2.032,80
	Totale Risorsa 0750		2.032,80
	Totale Categoria 3 01		334.498,97
<u>3 02 Categoria II - proventi dei beni dell'Ente</u>			
3 02 0860	GESTIONE DEI FABBRICATI	2009	9.682,22
		2010	22.612,54
		2011	23.353,66
		2012	27.624,85
		2013	17.071,89
	Totale Risorsa 0860		100.345,16
3 02 0875	CANONE PER CONCESSIONE SPAZI ED AREE PUBBLICHE	2013	19.244,27
	Totale Risorsa 0875		19.244,27
	Totale Categoria 3 02		119.589,43



Riepilogo Residui Attivi per Anno - Esercizio: 2013

Risorsa		Anno	Residuo a Riportare
Codice e Numero	Denominazione		
Titolo III - Entrate Extratributarie			
<u>3 03 Categoria III - interessi su anticipazioni e crediti</u>			
3 03 0890	INTERESSI SU DEPOSITI DI DENARO O VALORI MOBILIARI	2013	16.618,10
Totale Risorsa 0890			16.618,10
3 03 0910	INTERESSI SU ANTICIPAZIONI E CREDITI DIVERSI	2012	800,00
Totale Risorsa 0910			800,00
Totale Categoria 3 03			17.418,10
<u>3 05 Categoria V - proventi diversi</u>			
3 05 0940	PROVENTI DIVERSI	2010	9.893,66
		2012	35.000,00
		2013	47.130,93
Totale Risorsa 0940			92.024,59
Totale Categoria 3 05			92.024,59
Totale Titolo 3			563.531,09



Riepilogo Residui Attivi per Anno - Esercizio: 2013

Risorsa		Anno	Residuo a Riportare
Codice e Numero	Denominazione		
Titolo IV - Entrate derivanti da alienazioni, da trasferimenti di capitale e da riscossioni di crediti			
<u>4 01 Categoria I - alienazione di beni patrimoniali</u>			
4 01 0960	ALIENAZIONE BENI IMMOBILI E DIRITTI REALI SUI BENI IMMOBILI		
		1996	630,18
		2002	422.336,42
		2007	646.564,13
		2008	185.684,01
		2013	915.000,00
	Totale Risorsa 0960		2.170.214,74
	Totale Categoria 4 01		2.170.214,74
<u>4 02 Categoria II - trasferimenti di capitale dallo Stato</u>			
4 02 1000	TRASFERIMENTI STRAORDINARI DI CAPITALE DELLO STATO		
		1999	84.978,07
		2006	579.554,52
		2008	9.227,76
		2013	1.114.764,18
	Totale Risorsa 1000		1.788.524,53
	Totale Categoria 4 02		1.788.524,53
<u>4 03 Categoria III - trasferimenti di capitale dalla Regione</u>			
4 03 1010	TRASFERIMENTI DI CAPITALE ORDINARI DELLA REGIONE		
		2013	100.000,00
	Totale Risorsa 1010		100.000,00
4 03 1020	TRASFERIMENTI DI CAPITALE STRAORDINARI DELLA REGIONE		
		2000	5.629,38
		2002	1.259.845,61
		2003	99.065,20
		2004	59.716,47
		2005	34.892,40
		2007	4.538.249,13
		2008	1.340.876,24
		2009	460.107,75
		2010	2.800.484,94
		2011	2.208.286,01
		2012	873.537,51
		2013	2.929.161,46
	Totale Risorsa 1020		16.609.852,10
	Totale Categoria 4 03		16.709.852,10
<u>4 04 Categoria IV - trasferimenti di capitale da altri Enti del settore pubblico</u>			
4 04 1030	Trasferimenti ordinari di capitale da altri enti pubblici - Risorse		
		2000	38.217,81
		2010	77.993,50
		2011	92.543,00
	Totale Risorsa 1030		208.754,31
	Totale Categoria 4 04		208.754,31
<u>4 05 Categoria V - trasferimenti di capitali da altri soggetti</u>			
4 05 1050	PROVENTI DELLE CONCESSIONI E SANZIONI URBANISTICHE		
		2013	12.309,27
	Totale Risorsa 1050		12.309,27
4 05 1060	TRASFERIMENTI DI CAPITALE STRAORDINARI DA ALTRI SOGGETTI		
		2003	194.214,91



Riepilogo Residui Attivi per Anno - Esercizio: 2013

Risorsa		Anno	Residuo a Riportare
Codice e Numero	Denominazione		
	Titolo IV - Entrate derivanti da alienazioni, da trasferimenti di capitale e da riscossioni di crediti		
	<u>4 05 Categoria V - trasferimenti di capitali da altri soggetti</u>		
4 05 1060	TRASFERIMENTI DI CAPITALE STRAORDINARI DA ALTRI SOGGETTI		
		2006	1.817.582,90
		2008	173.173,00
		2010	22.397,00
		2012	3.701,27
		2013	3.709.970,50
	Totale Risorsa 1060		5.921.039,58
	Totale Categoria 4 05		5.933.348,85
	Totale Titolo 4		26.810.694,53



Riepilogo Residui Attivi per Anno - Esercizio: 2013

Risorsa		Anno	Residuo a Riportare
Codice e Numero	Denominazione		
	Titolo V - Entrate derivanti da accensioni di prestiti		
	<u>5 03 Categoria III - assunzione di mutui e prestiti</u>		
5 03 1110	MUTUI PASSIVI DALLA CASSA DEPOSITI E PRESTITI		
		1990	162.560,61
		1994	11.205,58
		2002	33.701,14
		2003	301.921,42
	Totale Risorsa 1110		509.388,75
5 03 1140	MUTUI PASSIVI DA ALTRI ISTITUTI FINANZIATORI		
		1986	22.697,48
	Totale Risorsa 1140		22.697,48
	Totale Categoria 5 03		532.086,23
	Totale Titolo 5		532.086,23



Riepilogo Residui Attivi per Anno - Esercizio: 2013

Risorsa		Anno	Residuo a Riportare
Codice e Numero	Denominazione		
Titolo VI - Entrate da servizi per conto di terzi			
6 02 0000	Ritenute erariali	2010	2.906,28
		2011	868,99
	Totale Risorsa 0002		3.775,27
6 05 0000	Rimborso spese per servizi per conto di terzi	1996	120.946,22
		1997	15.820,45
		2003	200,00
		2004	14.277,68
		2005	1.925,46
		2006	29.180,81
		2007	25.330,00
		2008	105.283,92
		2009	42.313,45
		2010	19.817,29
		2011	20.956,86
		2012	55.656,05
		2013	61.926,78
	Totale Risorsa 0005		513.634,97
6 06 0000	Rimborso di anticipazione di fondi per il servizio economato	2013	10.329,13
	Totale Risorsa 0006		10.329,13
6 07 0000	Depositi per spese contrattuali	1995	19.457,66
		2001	2.458,44
		2009	183,25
		2011	700,00
		2013	11.972,00
	Totale Risorsa 0007		34.771,35
	Totale Titolo 6		562.510,72
	Totale Generale		39.851.321,62



Comune di Mola di Bari

SERVIZIO FINANZIARIO

Riepilogo Residui Passivi per Anno - Esercizio: 2013

Intervento		Anno	Residuo a Riportare
Codice e Numero	Denominazione		
TITOLO I - Spese correnti			
<i>Servizio: 01 01 Organi Istituzionali, Partecipazione e Decentramento</i>			
1 01 01 02	Acquisto di beni di consumo e/o di materie prime	2010	763,17
		2011	358,15
		2012	474,16
		2013	2.632,54
	Totale Intervento: 02		4.228,02
1 01 01 03	Prestazioni di servizi	2005	5.000,00
		2007	4.141,44
		2008	7.408,51
		2009	143,20
		2010	6.976,79
		2011	2.407,24
		2012	14.091,27
		2013	85.116,41
	Totale Intervento: 03		125.284,86
1 01 01 07	Imposte e tasse	2010	2.199,42
		2011	1.446,33
		2012	1.019,31
		2013	4.116,76
	Totale Intervento: 07		8.781,82
1 01 01 08	Oneri straordinari della gestione corrente	2012	126.642,00
		2013	182.642,00
	Totale Intervento: 08		309.284,00
	Totale Servizio: 01 01		447.578,70



Comune di Mola di Bari

SERVIZIO FINANZIARIO

Riepilogo Residui Passivi per Anno - Esercizio: 2013

Intervento		Anno	Residuo a Riportare
Codice e Numero	Denominazione		
	Titolo I - Spese correnti		
	<i>Servizio: 01 02 Segreteria generale, Personale e Organizzazione</i>		
1 01 02 01	Personale		
		2003	5.300,30
		2005	183,94
		2009	5.338,86
		2010	73.260,36
		2011	3.223,31
		2012	22.829,20
		2013	32.400,11
	Totale Intervento: 01		142.536,08
1 01 02 02	Acquisto di beni di consumo e/o di materie prime		
		2010	723,21
		2011	1.860,39
		2012	1.014,00
		2013	8.570,90
	Totale Intervento: 02		12.168,50
1 01 02 03	Prestazioni di servizi		
		1985	247,90
		1987	613,55
		1988	2.676,27
		1989	4.331,01
		1993	3.356,96
		1994	1.598,94
		1995	12.159,17
		1996	3.356,97
		1999	516,46
		2000	1.032,91
		2001	4.648,11
		2002	5.809,31
		2003	1.032,90
		2004	12.055,77
		2005	4.424,99
		2006	5.792,86
		2007	5.057,14
		2008	9.687,31
		2009	4.424,99
		2010	7.457,99
		2011	16.253,84



Comune di Mola di Bari

SERVIZIO FINANZIARIO

Riepilogo Residui Passivi per Anno - Esercizio: 2013

Intervento		Anno	Residuo a Riportare
Codice e Numero	Denominazione		
Titolo I - Spese correnti			
<i>Servizio: 01 02 Segreteria generale, Personale e Organizzazione</i>			
1 01 02 03	Prestazioni di servizi	2012	92.134,00
		2013	432.831,76
	Totale Intervento: 03		631.501,11
1 01 02 05	Trasferimenti	2008	6.127,05
	Totale Intervento: 05		6.127,05
1 01 02 07	Imposte e tasse	2010	213,11
		2012	875,00
		2013	3.456,77
	Totale Intervento: 07		4.544,88
1 01 02 08	Oneri straordinari della gestione corrente	2005	15.000,00
		2008	14.688,00
		2009	5.567,00
		2012	117.255,41
	Totale Intervento: 08		152.510,41
	Totale Servizio: 01 02		949.388,03



Comune di Mola di Bari

SERVIZIO FINANZIARIO

Riepilogo Residui Passivi per Anno - Esercizio: 2013

Intervento		Anno	Residuo a Riportare
Codice e Numero	Denominazione		
TITOLO I - Spese correnti			
<i>Servizio: 01 03 Gestione economica, finanziaria, programmazione, provveditorato e c.</i>			
1 01 03 01	Personale	2010	3.207,80
		2012	951,95
		2013	6.771,72
	Totale Intervento: 01		10.931,47
1 01 03 02	Acquisto di beni di consumo e/o di materie prime	2009	800,00
		2010	1.102,85
		2011	567,21
		2012	1.000,00
		2013	5.947,19
	Totale Intervento: 02		9.417,25
1 01 03 03	Prestazioni di servizi	2010	6.800,00
		2011	6.000,00
		2012	26.905,19
		2013	36.880,46
	Totale Intervento: 03		76.585,65
1 01 03 07	Imposte e tasse	2010	1.232,76
		2012	98,00
	Totale Intervento: 07		1.330,76
1 01 03 08	Oneri straordinari della gestione corrente	2011	9.611,27
		2012	23.868,00
	Totale Intervento: 08		33.479,27
	Totale Servizio: 01 03		131.744,40



Riepilogo Residui Passivi per Anno - Esercizio: 2013

Intervento		Anno	Residuo a Riportare
Codice e Numero	Denominazione		
Titolo I - Spese correnti			
<i>Servizio: 01 04 Gestione delle entrate tributarie e servizi fiscali</i>			
1 01 04 01	Personale		
		2010	12.335,87
		2012	4.857,00
	Totale Intervento: 01		17.192,87
1 01 04 02	Acquisto di beni di consumo e/o di materie prime		
		2011	504,81
		2013	1.775,62
	Totale Intervento: 02		2.280,43
1 01 04 03	Prestazioni di servizi		
		2007	365,94
		2008	11.571,17
		2010	585,00
		2011	17.138,34
		2012	57.875,70
		2013	145.134,76
	Totale Intervento: 03		232.670,91
1 01 04 05	Trasferimenti		
		2011	30.560,31
		2012	135.051,66
		2013	142.940,00
	Totale Intervento: 05		308.551,97
1 01 04 07	Imposte e tasse		
		2010	727,83
		2011	906,16
		2012	276,00
		2013	3,00
	Totale Intervento: 07		1.912,99
1 01 04 08	Oneri straordinari della gestione corrente		
		2013	15.101,00
	Totale Intervento: 08		15.101,00
	Totale Servizio: 01 04		577.710,17



Comune di Mola di Bari

SERVIZIO FINANZIARIO

Riepilogo Residui Passivi per Anno - Esercizio: 2013

Intervento		Anno	Residuo a Riportare
Codice e Numero	Denominazione		
Titolo I - Spese correnti			
<i>Servizio: 01 05 Gestione dei beni demaniali e patrimoniali</i>			
1 01 05 01	Personale	2010	24.829,50
		2011	2.420,27
		2012	1.649,00
		2013	4.200,00
	Totale Intervento: 01		33.098,77
1 01 05 02	Acquisto di beni di consumo e/o di materie prime	2011	2.327,17
		2013	7.336,95
	Totale Intervento: 02		9.664,12
1 01 05 03	Prestazioni di servizi	2009	43.276,80
		2010	11.883,52
		2011	15.380,49
		2012	20.779,80
		2013	125.480,23
	Totale Intervento: 03		216.800,84
1 01 05 07	Imposte e tasse	2007	1.197,85
		2010	6.752,00
		2013	11,53
	Totale Intervento: 07		7.961,38
	Totale Servizio: 01 05		267.525,11



Comune di Mola di Bari

SERVIZIO FINANZIARIO

Riepilogo Residui Passivi per Anno - Esercizio: 2013

Intervento		Anno	Residuo a Riportare
Codice e Numero	Denominazione		
Titolo I - Spese correnti			
<i>Servizio: 01 06 Ufficio Tecnico</i>			
1 01 06 01	Personale		
		2010	12.173,74
		2012	6.027,00
		2013	7.500,03
	Totale Intervento: 01		25.700,77
1 01 06 02	Acquisto di beni di consumo e/o di materie prime		
		2011	790,17
		2012	273,03
		2013	3.550,00
	Totale Intervento: 02		4.613,20
1 01 06 03	Prestazioni di servizi		
		2010	300,00
		2011	800,00
		2012	1.650,00
		2013	44.453,85
	Totale Intervento: 03		47.203,85
1 01 06 07	Imposte e tasse		
		2010	737,29
		2012	1.026,00
	Totale Intervento: 07		1.763,29
	Totale Servizio: 01 06		79.281,11



Riepilogo Residui Passivi per Anno - Esercizio: 2013

Intervento		Anno	Residuo a Riportare
Codice e Numero	Denominazione		
Titolo I - Spese correnti			
<i>Servizio: 01 07 Anagrafe, Stato Civile, Elettorale, Leva e Servizio Statistico</i>			
1 01 07 01	Personale		
		2010	1.000,00
		2012	3.059,00
		2013	2.000,00
	Totale Intervento: 01		6.059,00
1 01 07 02	Acquisto di beni di consumo e/o di materie prime		
		2011	1.990,14
		2012	1.663,38
		2013	5.665,25
	Totale Intervento: 02		9.318,77
1 01 07 03	Prestazioni di servizi		
		2008	4.344,00
		2009	5.254,07
		2010	1.883,00
		2011	4.415,42
		2012	5.485,95
		2013	13.539,71
	Totale Intervento: 03		34.922,15
1 01 07 07	Imposte e tasse		
		2010	1.000,00
		2012	315,00
	Totale Intervento: 07		1.315,00
	Totale Servizio: 01 07		51.614,92



Comune di Mola di Bari

SERVIZIO FINANZIARIO

Riepilogo Residui Passivi per Anno - Esercizio: 2013

Intervento		Anno	Residuo a Riportare
Codice e Numero	Denominazione		
Titolo I - Spese correnti			
<i>Servizio: 01 08 Altri servizi generali</i>			
1 01 08 01	Personale	2009	43.654,86
		2010	49.861,90
		2011	55.807,35
		2012	85.238,48
		2013	151.932,89
		Totale Intervento: 01	
1 01 08 02	Acquisto di beni di consumo e/o di materie prime	2012	161,20
		2013	16.550,77
		Totale Intervento: 02	
1 01 08 03	Prestazioni di servizi	2010	1.976,68
		2011	700,00
		2012	600,00
		2013	31.935,98
		Totale Intervento: 03	
1 01 08 04	Utilizzo di beni di terzi	2008	2.000,00
		2009	19.007,28
		2010	6.000,00
		2011	6.000,00
		2012	12.000,00
		2013	2.000,00
		Totale Intervento: 04	
1 01 08 05	Trasferimenti	2005	6.250,00
		2006	6.252,00
		2009	7.600,00
		2010	26.500,00
		2011	1.000,00
		2012	1.000,00
		2013	21.000,00
		Totale Intervento: 05	



Riepilogo Residui Passivi per Anno - Esercizio: 2013

Intervento		Anno	Residuo a Riportare
Codice e Numero	Denominazione		
1 01 08 07	Titolo I - Spese correnti		
	<i>Servizio: 01 08 Altri servizi generali</i>		
	Imposte e tasse		
		2010	3.256,11
		2011	4.791,68
		2012	6.970,47
	2013	59.949,85	
	Totale Intervento: 07		74.968,11
	Totale Servizio: 01 08		629.997,50



Riepilogo Residui Passivi per Anno - Esercizio: 2013

Intervento		Anno	Residuo a Riportare
Codice e Numero	Denominazione		
Titolo I - Spese correnti			
<i>Servizio: 03 01 Polizia Municipale</i>			
1 03 01 01	Personale		
		2007	800,00
		2008	800,00
		2009	800,00
		2010	24.102,68
		2011	1.480,38
		2012	12.069,42
		2013	26.725,69
	Totale Intervento: 01		66.778,17
1 03 01 02	Acquisto di beni di consumo e/o di materie prime		
		2009	17.245,32
		2011	1.349,11
		2012	4.944,41
		2013	42.536,41
	Totale Intervento: 02		66.075,25
1 03 01 03	Prestazioni di servizi		
		2010	3.626,40
		2011	16.771,32
		2012	23.100,00
		2013	50.663,35
	Totale Intervento: 03		94.161,07
1 03 01 04	Utilizzo di beni di terzi		
		2013	433,05
	Totale Intervento: 04		433,05
1 03 01 07	Imposte e tasse		
		2010	1.728,64
		2012	260,00
		2013	3.851,20
	Totale Intervento: 07		5.839,84
1 03 01 08	Oneri straordinari della gestione corrente		
		2012	500,00
		2013	464,95
	Totale Intervento: 08		964,95
	Totale Servizio: 03 01		234.252,33



Riepilogo Residui Passivi per Anno - Esercizio: 2013

Intervento		Anno	Residuo a Riportare
Codice e Numero	Denominazione		
Titolo I - Spese correnti			
<i>Servizio: 03 03 Polizia Amministrativa</i>			
1 03 03 01	Personale	2010	14.000,00
	Totale Intervento: 01		14.000,00
1 03 03 02	Acquisto di beni di consumo e/o di materie prime	2011	255,47
		2012	40,35
		2013	2.327,00
	Totale Intervento: 02		2.622,82
1 03 03 03	Prestazioni di servizi	2013	215,13
	Totale Intervento: 03		215,13
1 03 03 05	Trasferimenti	2013	22.233,71
	Totale Intervento: 05		22.233,71
	Totale Servizio: 03 03		39.071,66



Riepilogo Residui Passivi per Anno - Esercizio: 2013

Intervento		Anno	Residuo a Riportare
Codice e Numero	Denominazione		
Titolo I - Spese correnti			
<i>Servizio: 04 01 Scuola Materna</i>			
1 04 01 02	Acquisto di beni di consumo e/o di materie prime	2012	1.000,00
		2013	1.000,00
	Totale Intervento: 02		2.000,00
1 04 01 03	Prestazioni di servizi	2010	73,86
		2011	4.640,25
		2012	4.935,40
		2013	100.368,80
	Totale Intervento: 03		110.018,31
	Totale Servizio: 04 01		112.018,31



Comune di Mola di Bari

SERVIZIO FINANZIARIO

Riepilogo Residui Passivi per Anno - Esercizio: 2013

Intervento		Anno	Residuo a Riportare
Codice e Numero	Denominazione		
	Titolo I - Spese correnti		
	<i>Servizio: 04 02 Istruzione Elementare</i>		
1 04 02 02	Acquisto di beni di consumo e/o di materie prime	2010	45,32
		2011	577,25
		2012	442,34
		2013	8.635,63
	Totale Intervento: 02		9.700,54
1 04 02 03	Prestazioni di servizi	2011	9.622,76
		2012	7.500,00
		2013	77.570,99
	Totale Intervento: 03		94.693,75
	Totale Servizio: 04 02		104.394,29



Riepilogo Residui Passivi per Anno - Esercizio: 2013

Intervento		Anno	Residuo a Riportare
Codice e Numero	Denominazione		
Titolo I - Spese correnti			
<i>Servizio: 04 03 Istruzione Media</i>			
1 04 03 02	Acquisto di beni di consumo e/o di materie prime	2012	1.233,81
		2013	2.592,97
	Totale Intervento: 02		3.826,78
1 04 03 03	Prestazioni di servizi	2010	1.318,64
		2011	13.509,14
		2012	10.078,75
		2013	60.685,15
	Totale Intervento: 03		85.591,68
	Totale Servizio: 04 03		89.418,46



Comune di Mola di Bari

SERVIZIO FINANZIARIO

Riepilogo Residui Passivi per Anno - Esercizio: 2013

Intervento		Anno	Residuo a Riportare
Codice e Numero	Denominazione		
Titolo I - Spese correnti			
<i>Servizio: 04 05 Assistenza scolastica, Trasporto, Refezione e altri servizi</i>			
1 04 05 01	Personale	2010	18.000,00
	Totale Intervento: 01		18.000,00
1 04 05 02	Acquisto di beni di consumo e/o di materie prime	2007	25.873,32
		2011	890,96
		2012	161,20
		2013	150.080,80
	Totale Intervento: 02		177.006,28
1 04 05 03	Prestazioni di servizi	2010	500,00
		2011	800,00
		2012	1.083,59
		2013	36.946,28
	Totale Intervento: 03		39.329,87
1 04 05 05	Trasferimenti	2011	440,99
		2012	9.874,78
		2013	30.427,00
	Totale Intervento: 05		40.742,77
	Totale Servizio: 04 05		275.078,92



Comune di Mola di Bari

SERVIZIO FINANZIARIO

Riepilogo Residui Passivi per Anno - Esercizio: 2013

Intervento		Anno	Residuo a Riportare
Codice e Numero	Denominazione		
	Titolo I - Spese correnti		
	<i>Servizio: 05 01 Biblioteche, Musei e Pinacoteche</i>		
1 05 01 02	Acquisto di beni di consumo e/o di materie prime	2008	400,00
		2011	1.009,00
		2012	22,50
		2013	1.826,80
	Totale Intervento: 02		3.258,30
1 05 01 03	Prestazioni di servizi	2008	442,70
		2010	500,00
		2011	1.400,00
		2012	500,00
		2013	11.040,51
	Totale Intervento: 03		13.883,21
	Totale Servizio: 05 01		17.141,51



Riepilogo Residui Passivi per Anno - Esercizio: 2013

Intervento		Anno	Residuo a Riportare
Codice e Numero	Denominazione		
Titolo I - Spese correnti			
<i>Servizio: 05 02 Teatri, Attivita' culturali e servizi diversi nel settore culturale</i>			
1 05 02 02	Acquisto di beni di consumo e/o di materie prime	2012	1.000,00
		2013	3.999,93
	Totale Intervento: 02		4.999,93
1 05 02 03	Prestazioni di servizi	2007	1.000,00
		2008	70.000,00
		2009	300,00
		2010	712,32
		2011	6.793,99
		2012	8.476,38
		2013	54.927,45
	Totale Intervento: 03		142.210,14
1 05 02 05	Trasferimenti	2009	6.000,00
		2010	6.000,00
		2011	8.000,00
		2012	6.000,00
		2013	41.013,00
	Totale Intervento: 05		67.013,00
	Totale Servizio: 05 02		214.223,07



Riepilogo Residui Passivi per Anno - Esercizio: 2013

Intervento		Anno	Residuo a Riportare
Codice e Numero	Denominazione		
TITOLO I - Spese correnti			
<i>Servizio: 06 02 Stadio Comunale, Palazzo dello Sport ed altri impianti</i>			
1 06 02 02	Acquisto di beni di consumo e/o di materie prime	2013	200,00
	Totale Intervento: 02		200,00
1 06 02 03	Prestazioni di servizi	2008	1.304,05
		2009	500,00
		2010	8.418,58
		2011	25.403,70
		2012	48.513,73
		2013	155.668,50
	Totale Intervento: 03		239.808,56
1 06 02 06	Interessi passivi e oneri finanziari	2013	2.039,46
	Totale Intervento: 06		2.039,46
	Totale Servizio: 06 02		242.048,02



Riepilogo Residui Passivi per Anno - Esercizio: 2013

Intervento		Anno	Residuo a Riportare
Codice e Numero	Denominazione		
1 06 03 02	Titolo I - Spese correnti	2013	
	<i>Servizio: 06 03 Manifestazioni diverse nel settore sportivo e ricreativo</i>		
	Acquisto di beni di consumo e/o di materie prime		
	Totale Servizio: 06 03		
	Totale Intervento: 02		1.000,00
			1.000,00



Riepilogo Residui Passivi per Anno - Esercizio: 2013

Intervento		Anno	Residuo a Riportare
Codice e Numero	Denominazione		
1 07 02 03	Titolo I - Spese correnti	2013	
	<i>Servizio: 07 02 Manifestazioni turistiche</i>		
	Prestazioni di servizi		
	Totale Intervento: 03		
	Totale Servizio: 07 02		20.278,49



Comune di Mola di Bari

SERVIZIO FINANZIARIO

Riepilogo Residui Passivi per Anno - Esercizio: 2013

Intervento		Anno	Residuo a Riportare
Codice e Numero	Denominazione		
	Titolo I - Spese correnti		
	<i>Servizio: 08 01 Viabilita', circolazione stradale e servizi connessi</i>		
1 08 01 03	Prestazioni di servizi	2004	2.000,00
		2010	50,00
		2011	34.759,08
		2012	46.586,48
		2013	201.368,90
	Totale Intervento: 03		284.764,46
1 08 01 04	Utilizzo di beni di terzi	2000	730,79
		2003	2.600,00
	Totale Intervento: 04		3.330,79
	Totale Servizio: 08 01		288.095,25



Comune di Mola di Bari

SERVIZIO FINANZIARIO

Riepilogo Residui Passivi per Anno - Esercizio: 2013

Intervento		Anno	Residuo a Riportare
Codice e Numero	Denominazione		
1 08 02 03	Titolo I - Spese correnti		
	<i>Servizio: 08 02 Illuminazione pubblica e servizi connessi</i>		
	Prestazioni di servizi		
		2008	2.606,06
		2009	18.212,88
		2010	8.000,00
		2011	33.971,65
		2012	60.500,00
		2013	255.253,56
	Totale Intervento: 03		378.544,15
	Totale Servizio: 08 02		378.544,15



Riepilogo Residui Passivi per Anno - Esercizio: 2013

Intervento		Anno	Residuo a Riportare
Codice e Numero	Denominazione		
1 08 03 03	Titolo I - Spese correnti		
	<i>Servizio: 08 03 Trasporti pubblici locali e servizi connessi</i>		
	Prestazioni di servizi		
		2012	100,00
		2013	3.339,68
	Totale Intervento: 03		3.439,68
	Totale Servizio: 08 03		3.439,68



Riepilogo Residui Passivi per Anno - Esercizio: 2013

Intervento		Anno	Residuo a Riportare
Codice e Numero	Denominazione		
Titolo I - Spese correnti			
<i>Servizio: 09 01 Urbanistica e gestione del Territorio</i>			
1 09 01 01	Personale	2010	5.323,59
		2012	1.733,00
		2013	10.000,00
	Totale Intervento: 01		17.056,59
1 09 01 02	Acquisto di beni di consumo e/o di materie prime	2008	741,60
		2011	889,10
		2012	238,71
		2013	4.529,89
	Totale Intervento: 02		6.399,30
1 09 01 03	Prestazioni di servizi	2008	191,00
		2009	1.080,00
		2010	300,00
		2011	800,00
		2012	16.722,18
		2013	33.937,29
	Totale Intervento: 03		53.030,47
1 09 01 05	Trasferimenti	1998	1.549,37
		1999	1.549,37
		2003	1.147,59
		2009	25.000,00
		2010	200,00
	Totale Intervento: 05		29.446,33
1 09 01 07	Imposte e tasse	2010	1.747,58
		2013	3.100,00
	Totale Intervento: 07		4.847,58
	Totale Servizio: 09 01		110.780,27



Riepilogo Residui Passivi per Anno - Esercizio: 2013

Intervento		Anno	Residuo a Riportare
Codice e Numero	Denominazione		
Titolo I - Spese correnti			
<i>Servizio: 09 02 Edilizia residenziale pubblica locale e piani di edilizia economico-pop</i>			
1 09 02 02	Acquisto di beni di consumo e/o di materie prime	2010	860,56
		2011	791,66
		2013	1.521,00
	Totale Intervento: 02		3.173,22
1 09 02 03	Prestazioni di servizi	2013	102,63
	Totale Intervento: 03		102,63
	Totale Servizio: 09 02		3.275,85



Comune di Mola di Bari

SERVIZIO FINANZIARIO

Riepilogo Residui Passivi per Anno - Esercizio: 2013

Intervento		Anno	Residuo a Riportare
Codice e Numero	Denominazione		
1 09 03 02	Titolo I - Spese correnti		
	<i>Servizio: 09 03 Servizi di Protezione Civile</i>		
	Acquisto di beni di consumo e/o di materie prime		
		2011	612,50
		2013	700,00
	Totale Intervento: 02		1.312,50
	Totale Servizio: 09 03		1.312,50



Comune di Mola di Bari

SERVIZIO FINANZIARIO

Riepilogo Residui Passivi per Anno - Esercizio: 2013

Intervento		Anno	Residuo a Riportare
Codice e Numero	Denominazione		
Titolo I - Spese correnti			
<i>Servizio: 09 04 Servizio Idrico Integrato</i>			
1 09 04 03	Prestazioni di servizi		
		2004	2.804,95
		2010	5.885,75
		2011	6.000,00
		2012	23.339,39
		2013	61.080,23
	Totale Intervento: 03		99.110,32
1 09 04 04	Utilizzo di beni di terzi		
		2003	400,00
	Totale Intervento: 04		400,00
1 09 04 05	Trasferimenti		
		2008	10.000,00
		2010	10.000,00
		2011	7.500,00
		2012	7.500,00
	Totale Intervento: 05		35.000,00
	Totale Servizio: 09 04		134.510,32



Riepilogo Residui Passivi per Anno - Esercizio: 2013

Intervento		Anno	Residuo a Riportare
Codice e Numero	Denominazione		
Titolo I - Spese correnti			
<i>Servizio: 09 05 Servizio Smaltimento Rifiuti</i>			
1 09 05 02	Acquisto di beni di consumo e/o di materie prime	2011	846,81
		2013	1.115,00
	Totale Intervento: 02		1.961,81
1 09 05 03	Prestazioni di servizi	2009	700,00
		2010	5.131,93
		2011	88.218,16
		2012	57.075,35
		2013	849.310,35
	Totale Intervento: 03		1.000.435,79
1 09 05 05	Trasferimenti	2012	8.500,00
	Totale Intervento: 05		8.500,00
1 09 05 07	Imposte e tasse	2009	36.662,34
		2010	12.740,85
		2011	2.908,65
		2012	3.896,86
		2013	24.126,57
	Totale Intervento: 07		80.335,27
	Totale Servizio: 09 05		1.091.232,87



Riepilogo Residui Passivi per Anno - Esercizio: 2013

Intervento		Anno	Residuo a Riportare
Codice e Numero	Denominazione		
TITOLO I - Spese correnti			
<i>Servizio: 09 06 Parchi e servizi per la Tutela Ambientale del Verde, altri servizi relativi</i>			
1 09 06 02	Acquisto di beni di consumo e/o di materie prime	2013	600,00
	Totale Intervento: 02		600,00
1 09 06 03	Prestazioni di servizi	2004	3.433,38
		2008	31.965,27
		2009	19.979,74
		2010	36.542,82
		2011	42.756,27
		2012	62.374,85
		2013	53.875,53
	Totale Intervento: 03		250.927,86
	Totale Servizio: 09 06		251.527,86



Comune di Mola di Bari

SERVIZIO FINANZIARIO

Riepilogo Residui Passivi per Anno - Esercizio: 2013

Intervento		Anno	Residuo a Riportare
Codice e Numero	Denominazione		
Titolo I - Spese correnti			
<i>Servizio: 10 01 Asili nido, servizi per l'Infanzia e per i Minori</i>			
1 10 01 03	Prestazioni di servizi	2005	1.040,26
		2011	1.000,00
		2012	100,00
		2013	6.946,25
	Totale Intervento: 03		9.086,51
1 10 01 05	Trasferimenti	2011	50.000,00
		2013	324.321,00
	Totale Intervento: 05		374.321,00
	Totale Servizio: 10 01		383.407,51



Riepilogo Residui Passivi per Anno - Esercizio: 2013

Intervento		Anno	Residuo a Riportare
Codice e Numero	Denominazione		
1 10 02 03	Titolo I - Spese correnti		
	<i>Servizio: 10 02 Servizi di Prevenzione e Riabilitazione</i>		
	Prestazioni di servizi	2012	4.983,98
		2013	86.191,97
	Totale Intervento: 03		91.175,95
	Totale Servizio: 10 02		91.175,95



Riepilogo Residui Passivi per Anno - Esercizio: 2013

Intervento		Anno	Residuo a Riportare
Codice e Numero	Denominazione		
Titolo I - Spese correnti			
<i>Servizio: 10 03 Strutture residenziali e di ricovero per gli Anziani</i>			
1 10 03 02	Acquisto di beni di consumo e/o di materie prime	2012	531,60
		2013	1.665,10
	Totale Intervento: 02		2.196,70
1 10 03 03	Prestazioni di servizi	2010	300,00
		2011	4.700,00
		2012	1.800,00
		2013	4.416,50
	Totale Intervento: 03		11.216,50
	Totale Servizio: 10 03		13.413,20



Riepilogo Residui Passivi per Anno - Esercizio: 2013

Intervento		Anno	Residuo a Riportare
Codice e Numero	Denominazione		
Titolo I - Spese correnti			
<i>Servizio: 10 04 Assistenza, Beneficenza pubblica e Servizi diversi alla Persona</i>			
1 10 04 01	Personale	2010	3.217,20
		2011	987,78
		2012	9.261,00
	Totale Intervento: 01		13.465,98
1 10 04 02	Acquisto di beni di consumo e/o di materie prime	2010	2.462,60
		2011	5.603,77
		2012	4.013,06
		2013	6.667,23
	Totale Intervento: 02		18.746,66
1 10 04 03	Prestazioni di servizi	2005	2.106,35
		2006	13.935,03
		2007	46.566,77
		2008	26.306,12
		2009	138.942,53
		2010	371.316,47
		2011	379.410,15
		2012	1.107.591,05
		2013	1.202.365,78
	Totale Intervento: 03		3.288.540,25
1 10 04 05	Trasferimenti	2002	8.424,20
		2008	10.417,89
		2010	3.525,16
		2011	121.744,31
		2012	154.096,00
		2013	411.206,15
	Totale Intervento: 05		709.413,71
1 10 04 07	Imposte e tasse	2010	1.741,82
	Totale Intervento: 07		1.741,82



Riepilogo Residui Passivi per Anno - Esercizio: 2013

Intervento		Anno	Residuo a Riportare
Codice e Numero	Denominazione		
1 10 04 08	Titolo I - Spese correnti	2011	
	<i>Servizio: 10 04 Assistenza, Beneficenza pubblica e Servizi diversi alla Persona</i>		
	Oneri straordinari della gestione corrente		
	Totale Intervento: 08		
	Totale Servizio: 10 04		1.300,00
			4.033.208,42



Riepilogo Residui Passivi per Anno - Esercizio: 2013

Intervento		Anno	Residuo a Riportare
Codice e Numero	Denominazione		
Titolo I - Spese correnti			
<i>Servizio: 10 05 Servizio Necroscopico e Cimiteriale</i>			
1 10 05 02	Acquisto di beni di consumo e/o di materie prime	2012	600,00
		2013	1.433,25
	Totale Intervento: 02		2.033,25
1 10 05 03	Prestazioni di servizi	2011	7.720,00
		2012	10.248,43
		2013	41.045,66
	Totale Intervento: 03		59.014,09
	Totale Servizio: 10 05		61.047,34



Comune di Mola di Bari

SERVIZIO FINANZIARIO

Riepilogo Residui Passivi per Anno - Esercizio: 2013

Intervento		Anno	Residuo a Riportare
Codice e Numero	Denominazione		
Titolo I - Spese correnti			
<i>Servizio: 11 02 Fiere, Mercati e servizi connessi</i>			
1 11 02 02	Acquisto di beni di consumo e/o di materie prime	2012	500,00
		2013	700,00
	Totale Intervento: 02		1.200,00
1 11 02 03	Prestazioni di servizi	2011	2.802,27
		2012	1.715,66
		2013	15.991,77
	Totale Intervento: 03		20.509,70
	Totale Servizio: 11 02		21.709,70



Riepilogo Residui Passivi per Anno - Esercizio: 2013

Intervento		Anno	Residuo a Riportare
Codice e Numero	Denominazione		
Titolo I - Spese correnti			
<i>Servizio: 11 04 Servizi relativi all'Industria</i>			
1 11 04 02	Acquisto di beni di consumo e/o di materie prime	2011	861,61
		2012	894,19
		2013	973,50
	Totale Intervento: 02		2.729,30
1 11 04 03	Prestazioni di servizi	2008	740,57
		2009	876,35
	Totale Intervento: 03		1.616,92
	Totale Servizio: 11 04		4.346,22



Riepilogo Residui Passivi per Anno - Esercizio: 2013

Intervento		Anno	Residuo a Riportare
Codice e Numero	Denominazione		
Titolo I - Spese correnti			
<i>Servizio: 11 07 Servizi relativi all'Agricoltura</i>			
1 11 07 02	Acquisto di beni di consumo e/o di materie prime	2010	800,00
		2011	800,00
		2012	1.300,00
		2013	1.148,75
	Totale Intervento: 02		4.048,75
1 11 07 03	Prestazioni di servizi	1998	927,48
		2010	500,00
		2013	61,63
	Totale Intervento: 03		1.489,11
1 11 07 05	Trasferimenti	2010	3.500,00
		2011	3.000,00
		2012	3.000,00
	Totale Intervento: 05		9.500,00
	Totale Servizio: 11 07		15.037,86
	Totale Titolo: 1		11.369.829,95



Riepilogo Residui Passivi per Anno - Esercizio: 2013

Intervento		Anno	Residuo a Riportare
Codice e Numero	Denominazione		
Titolo II - Spese in conto capitale			
<i>Servizio: 01 01 Organi Istituzionali, Partecipazione e Decentramento</i>			
2 01 01 01	Acquisizione di beni immobili	2012	205.417,84
	Totale Intervento: 01		205.417,84
2 01 01 05	Acquisizione di beni mobili, macchine ed attrezzature tecnico-scientifiche	1995	2.925,48
		2007	31.747,60
		2011	34.952,90
		2012	24.000,00
		2013	7.457,79
	Totale Intervento: 05		101.083,77
2 01 01 08	Partecipazioni azionarie	2005	370,80
	Totale Intervento: 08		370,80
	Totale Servizio: 01 01		306.872,41



Riepilogo Residui Passivi per Anno - Esercizio: 2013

Intervento		Anno	Residuo a Riportare
Codice e Numero	Denominazione		
2 01 02 05	Titolo II - Spese in conto capitale	2003	
	<i>Servizio: 01 02 Segreteria generale, Personale e Organizzazione</i>		
	Acquisizione di beni mobili, macchine ed attrezzature tecnico-scientifiche		
	Totale Intervento: 05		
	Totale Servizio: 01 02		53.284,83



Riepilogo Residui Passivi per Anno - Esercizio: 2013

Intervento		Anno	Residuo a Riportare
Codice e Numero	Denominazione		
Titolo II - Spese in conto capitale			
<i>Servizio: 01 03 Gestione economica, finanziaria, programmazione, provveditorato e c.</i>			
2 01 03 01	Acquisizione di beni immobili	2003	33.186,22
	Totale Intervento: 01		33.186,22
2 01 03 04	Utilizzo di beni di terzi per realizzazioni in economia	2005	6.000,00
	Totale Intervento: 04		6.000,00
2 01 03 05	Acquisizione di beni mobili, macchine ed attrezzature tecnico-scientifiche	2013	5.000,00
	Totale Intervento: 05		5.000,00
	Totale Servizio: 01 03		44.186,22



Riepilogo Residui Passivi per Anno - Esercizio: 2013

Intervento		Anno	Residuo a Riportare
Codice e Numero	Denominazione		
2 01 05 01	Titolo II - Spese in conto capitale		
	<i>Servizio: 01 05 Gestione dei beni demaniali e patrimoniali</i>		
	Acquisizione di beni immobili		
		1995	39.403,69
		1996	2.935,86
		2000	61.457,70
		2001	217.774,07
		2005	255.567,84
		2006	148.877,70
		2007	25.842,19
		2008	128.351,01
		2010	1.844,73
		2011	2.348,50
		2013	2.000.000,00
	Totale Intervento: 01		2.884.403,29
	Totale Servizio: 01 05		2.884.403,29



Comune di Mola di Bari

SERVIZIO FINANZIARIO

Riepilogo Residui Passivi per Anno - Esercizio: 2013

Intervento		Anno	Residuo a Riportare
Codice e Numero	Denominazione		
2 01 06 06	Titolo II - Spese in conto capitale		
	<i>Servizio: 01 06 Ufficio Tecnico</i>		
	Incarichi professionali esterni		
		1999	12.605,32
		2000	67.459,60
		2007	42.701,30
		2010	360,13
	2012	25.796,43	
	Totale Intervento: 06		148.922,78
	Totale Servizio: 01 06		148.922,78



Comune di Mola di Bari

SERVIZIO FINANZIARIO

Riepilogo Residui Passivi per Anno - Esercizio: 2013

Intervento		Anno	Residuo a Riportare
Codice e Numero	Denominazione		
2 01 08 01	Titolo II - Spese in conto capitale		
	<i>Servizio: 01 08 Altri servizi generali</i>		
	Acquisizione di beni immobili		
		2002	396,28
		2003	202.371,74
		2004	380.752,84
		2005	2.235,63
		2006	612.790,68
		2007	1.010.400,34
		2008	272.093,79
		2009	1.378.672,61
		2010	26.091,00
	Totale Intervento: 01		3.885.804,91
	Totale Servizio: 01 08		3.885.804,91



Riepilogo Residui Passivi per Anno - Esercizio: 2013

Intervento		Anno	Residuo a Riportare
Codice e Numero	Denominazione		
2 03 01 05	Titolo II - Spese in conto capitale		
	<i>Servizio: 03 01 Polizia Municipale</i>		
	Acquisizione di beni mobili, macchine ed attrezzature tecnico-scientifiche		
		1998	2.172,99
		2011	30.810,00
	2013	14.900,00	
	Totale Intervento: 05		47.882,99
	Totale Servizio: 03 01		47.882,99



Comune di Mola di Bari

SERVIZIO FINANZIARIO

Riepilogo Residui Passivi per Anno - Esercizio: 2013

Intervento		Anno	Residuo a Riportare
Codice e Numero	Denominazione		
2 04 01 01	Titolo II - Spese in conto capitale		
	<i>Servizio: 04 01 Scuola Materna</i>		
	Acquisizione di beni immobili		
		1999	2.216,94
		2009	4.187,20
		2011	387.779,12
	2012	60.000,00	
	Totale Intervento: 01		454.183,26
	Totale Servizio: 04 01		454.183,26



Comune di Mola di Bari

SERVIZIO FINANZIARIO

Riepilogo Residui Passivi per Anno - Esercizio: 2013

Intervento		Anno	Residuo a Riportare
Codice e Numero	Denominazione		
2 04 02 01	Titolo II - Spese in conto capitale		
	<i>Servizio: 04 02 Istruzione Elementare</i>		
	Acquisizione di beni immobili	2009	6.002,44
		2012	95.000,00
	Totale Intervento: 01		101.002,44
2 04 02 05	Acquisizione di beni mobili, macchine ed attrezzature tecnico-scientifiche	2008	2.743,79
		Totale Intervento: 05	2.743,79
		Totale Servizio: 04 02	103.746,23



Riepilogo Residui Passivi per Anno - Esercizio: 2013

Intervento		Anno	Residuo a Riportare
Codice e Numero	Denominazione		
	Titolo II - Spese in conto capitale		
	<i>Servizio: 04 03 Istruzione Media</i>		
2 04 03 01	Acquisizione di beni immobili		
		2002	25.661,76
		2010	20.000,00
		2011	355.000,00
		2012	95.000,00
	Totale Intervento: 01		495.661,76
2 04 03 05	Acquisizione di beni mobili, macchine ed attrezzature tecnico-scientifiche		
		2002	465,11
		2008	467,06
	Totale Intervento: 05		932,17
	Totale Servizio: 04 03		496.593,93



Riepilogo Residui Passivi per Anno - Esercizio: 2013

Intervento		Anno	Residuo a Riportare
Codice e Numero	Denominazione		
	Titolo II - Spese in conto capitale		
	<i>Servizio: 05 01 Biblioteche, Musei e Pinacoteche</i>		
2 05 01 01	Acquisizione di beni immobili		
		1998	25.822,84
		2010	32.000,00
	Totale Intervento: 01		57.822,84
2 05 01 05	Acquisizione di beni mobili, macchine ed attrezzature tecnico-scientifiche		
		2013	208.237,00
	Totale Intervento: 05		208.237,00
	Totale Servizio: 05 01		266.059,84



Riepilogo Residui Passivi per Anno - Esercizio: 2013

Intervento		Anno	Residuo a Riportare
Codice e Numero	Denominazione		
Titolo II - Spese in conto capitale			
<i>Servizio: 05 02 Teatri, Attivita' culturali e servizi diversi nel settore culturale</i>			
2 05 02 01	Acquisizione di beni immobili	1999	11.892,05
		2006	16.381,50
		2009	42.872,69
	Totale Intervento: 01		71.146,24
2 05 02 05	Acquisizione di beni mobili, macchine ed attrezzature tecnico-scientifiche	2000	1.520,00
		2002	3.857,95
		2008	61.279,35
	Totale Intervento: 05		66.657,30
2 05 02 06	Incarichi professionali esterni	2007	70.763,97
		2008	59.357,91
	Totale Intervento: 06		130.121,88
2 05 02 07	Trasferimenti di capitale	2008	69.397,26
	Totale Intervento: 07		69.397,26
	Totale Servizio: 05 02		337.322,68



Comune di Mola di Bari

SERVIZIO FINANZIARIO

Riepilogo Residui Passivi per Anno - Esercizio: 2013

Intervento		Anno	Residuo a Riportare
Codice e Numero	Denominazione		
2 06 02 01	Titolo II - Spese in conto capitale		
	<i>Servizio: 06 02 Stadio Comunale, Palazzo dello Sport ed altri impianti</i>		
	Acquisizione di beni immobili		
		2000	10.329,14
		2003	110.297,26
		2005	319,50
		2008	400,00
		2009	27.400,00
		2012	69.270,80
	Totale Intervento: 01		218.016,70
	Totale Servizio: 06 02		218.016,70



Riepilogo Residui Passivi per Anno - Esercizio: 2013

Intervento		Anno	Residuo a Riportare
Codice e Numero	Denominazione		
2 08 01 01	Titolo II - Spese in conto capitale		
	<i>Servizio: 08 01 Viabilita', circolazione stradale e servizi connessi</i>		
	Acquisizione di beni immobili		
		1995	27.968,00
		2001	18.268,20
		2002	12.600,00
		2003	88.929,87
		2004	10.136,98
		2006	7.546,40
		2010	3.280.634,08
		2011	683.628,72
		2012	126.105,36
		2013	1.838.970,01
	Totale Intervento: 01		6.094.787,62
	Totale Servizio: 08 01		6.094.787,62



Riepilogo Residui Passivi per Anno - Esercizio: 2013

Intervento		Anno	Residuo a Riportare
Codice e Numero	Denominazione		
Titolo II - Spese in conto capitale			
<i>Servizio: 09 01 Urbanistica e gestione del Territorio</i>			
2 09 01 01	Acquisizione di beni immobili		
		1995	14.311,72
		1999	10.329,14
		2004	56.399,16
		2005	88.690,24
		2006	1.772.672,25
		2008	1.898.049,50
		2009	276.776,26
		2010	448,36
		2011	29.074,04
		2012	82.516,87
		2013	5.883.570,86
	Totale Intervento: 01		10.112.838,40
2 09 01 02	Espropri e servitu' onerose		
		2002	176.708,42
		2004	21.000,00
		2011	53.186,00
	Totale Intervento: 02		250.894,42
2 09 01 03	Acquisto di beni specifici per realizzazioni in economia		
		2013	40.000,00
	Totale Intervento: 03		40.000,00
2 09 01 05	Acquisizione di beni mobili, macchine ed attrezzature tecnico-scientifiche		
		2007	15.000,00
	Totale Intervento: 05		15.000,00
2 09 01 06	Incarichi professionali esterni		
		2000	16.557,33
		2004	34.850,00
		2005	31.965,66
		2006	1.150,00
	Totale Intervento: 06		84.522,99
2 09 01 07	Trasferimenti di capitale		
		2013	39.167,58
	Totale Intervento: 07		39.167,58
	Totale Servizio: 09 01		10.542.423,39



Comune di Mola di Bari

SERVIZIO FINANZIARIO

Riepilogo Residui Passivi per Anno - Esercizio: 2013

Intervento		Anno	Residuo a Riportare
Codice e Numero	Denominazione		
2 09 02 01	Titolo II - Spese in conto capitale		
	<i>Servizio: 09 02 Edilizia residenziale pubblica locale e piani di edilizia economico-pop</i>		
	Acquisizione di beni immobili		
		1995	112.234,13
		1996	1.227.299,94
		1999	40.240,57
		2000	118.990,41
		2003	197.414,20
		2007	4.635.875,00
		2010	32.936,05
	Totale Intervento: 01		6.364.990,30
	Totale Servizio: 09 02		6.364.990,30



Riepilogo Residui Passivi per Anno - Esercizio: 2013

Intervento		Anno	Residuo a Riportare
Codice e Numero	Denominazione		
2 09 04 01	Titolo II - Spese in conto capitale		
	<i>Servizio: 09 04 Servizio Idrico Integrato</i>		
	Acquisizione di beni immobili		
		1999	5.408,15
		2002	1.316.763,21
		2010	30.977,63
		2011	2.220.851,00
		2012	70.000,00
		2013	171.719,63
	Totale Intervento: 01		3.815.719,62
	Totale Servizio: 09 04		3.815.719,62



Riepilogo Residui Passivi per Anno - Esercizio: 2013

Intervento		Anno	Residuo a Riportare
Codice e Numero	Denominazione		
2 09 05 01	Titolo II - Spese in conto capitale	2011	
	<i>Servizio: 09 05 Servizio Smaltimento Rifiuti</i>		
	Acquisizione di beni immobili		
	Totale Intervento: 01		
	Totale Servizio: 09 05		69.039,04



Riepilogo Residui Passivi per Anno - Esercizio: 2013

Intervento		Anno	Residuo a Riportare
Codice e Numero	Denominazione		
Titolo II - Spese in conto capitale			
<i>Servizio: 09 06 Parchi e servizi per la Tutela Ambientale del Verde, altri servizi relativ</i>			
2 09 06 01	Acquisizione di beni immobili	2010	174.303,61
		2011	197.423,47
		2013	140.000,00
	Totale Intervento: 01		511.727,08
2 09 06 05	Acquisizione di beni mobili, macchine ed attrezzature tecnico-scientifiche	2011	3.000,00
	Totale Intervento: 05		3.000,00
2 09 06 06	Incarichi professionali esterni	2007	31.503,25
	Totale Intervento: 06		31.503,25
	Totale Servizio: 09 06		546.230,33



Riepilogo Residui Passivi per Anno - Esercizio: 2013

Intervento		Anno	Residuo a Riportare
Codice e Numero	Denominazione		
2 10 01 01	Titolo II - Spese in conto capitale		
	<i>Servizio: 10 01 Asili nido, servizi per l'Infanzia e per i Minori</i>		
	Acquisizione di beni immobili		
		2007	139.058,26
		2012	893.197,38
	Totale Intervento: 01		1.032.255,64
	Totale Servizio: 10 01		1.032.255,64



Riepilogo Residui Passivi per Anno - Esercizio: 2013

Intervento		Anno	Residuo a Riportare
Codice e Numero	Denominazione		
Titolo II - Spese in conto capitale			
<i>Servizio: 10 04 Assistenza, Beneficenza pubblica e Servizi diversi alla Persona</i>			
2 10 04 01	Acquisizione di beni immobili	2007	7.668,57
		2009	30.171,34
		2013	90.000,00
	Totale Intervento: 01		127.839,91
2 10 04 05	Acquisizione di beni mobili, macchine ed attrezzature tecnico-scientifiche	2013	153.355,00
	Totale Intervento: 05		153.355,00
	Totale Servizio: 10 04		281.194,91



Comune di Mola di Bari

SERVIZIO FINANZIARIO

Riepilogo Residui Passivi per Anno - Esercizio: 2013

Intervento		Anno	Residuo a Riportare
Codice e Numero	Denominazione		
	Titolo II - Spese in conto capitale		
	<i>Servizio: 10 05 Servizio Necroscopico e Cimiteriale</i>		
2 10 05 01	Acquisizione di beni immobili	1997	26.138,72
		1999	170,98
		2002	6.943,83
		2004	8.914,09
		2005	5.267,90
		2007	17.177,46
		2008	31.069,20
		2009	298.229,37
		2010	30.526,85
		2011	97.940,63
		2012	13.981,60
		2013	13.489,16
	Totale Intervento: 01		549.849,79
2 10 05 05	Acquisizione di beni mobili, macchine ed attrezzature tecnico-scientifiche	2009	12.210,74
	Totale Intervento: 05		12.210,74
	Totale Servizio: 10 05		562.060,53
	Totale Titolo: 2		38.555.981,45



Comune di Mola di Bari

SERVIZIO FINANZIARIO

Riepilogo Residui Passivi per Anno - Esercizio: 2013

Intervento		Anno	Residuo a Riportare
Codice e Numero	Denominazione		
TITOLO IV - Spese per servizi per conto di terzi			
4 0000 01	Ritenute previdenziali e assistenziali al personale		
		2003	79,64
		2004	505,59
		2005	477,84
		Totale Intervento: 01	1.063,07
4 0000 02	Ritenute erariali		
		2013	29.943,01
		Totale Intervento: 02	29.943,01
4 0000 03	Altre ritenute al personale per conto di terzi		
		2013	10.350,36
		Totale Intervento: 03	10.350,36
4 0000 04	Restituzione di depositi cauzionali		
		1996	2.025,53
		1997	750,31
		1998	1.007,09
		1999	4.477,68
		2000	28.273,45
		2001	9.021,08
		2002	2.013,06
		2003	1.124,00
		2004	254,29
		2005	10.585,87
		2006	1.872,10
		2007	788,68
		2008	1.400,00
		2009	3.625,48
		2010	638,00
		2011	206,55
		2012	2.607,00
		Totale Intervento: 04	70.670,17
4 0000 05	Spese per servizi per conto di terzi		
		1995	79.030,57
		1998	39.199,53
		1999	11.823,55
		2000	28.519,45
		2002	1.600,00



Comune di Mola di Bari

SERVIZIO FINANZIARIO

Riepilogo Residui Passivi per Anno - Esercizio: 2013

Intervento		Anno	Residuo a Riportare
Codice e Numero	Denominazione		
TITOLO IV - Spese per servizi per conto di terzi			
4 0000 05	Spese per servizi per conto di terzi		
		2003	158.890,40
		2004	388,20
		2005	491,72
		2006	4.773,06
		2007	7.699,39
		2008	9.108,90
		2009	237.169,03
		2010	13.077,68
		2011	22.372,12
		2012	106.353,86
		2013	278.146,46
	Totale Intervento: 05		998.643,92
4 0000 07	Restituzione di depositi per spese contrattuali		
		1997	18.743,90
		1998	11.782,43
		1999	19.241,60
		2000	4.037,14
		2001	2.912,82
		2002	2.085,66
		2003	5.192,27
		2004	2.017,25
		2005	460,66
		2006	2.598,08
		2007	4.851,72
		2008	24,88
		2009	1.890,43
		2010	281,27
		2011	13.813,81
		2012	21.417,78
		2013	51.518,22
	Totale Intervento: 07		162.869,92
	Totale Titolo: 4		1.273.540,45
	Totale Generale		51.199.351,85

Ente Codice	011124544
Ente Descrizione	COMUNE DI MOLA DI BARI
Categoria	Province - Comuni - Citta' metropolitane - Unioni di Comuni
Sotto Categoria	COMUNI
Periodo	MENSILE Dicembre 2013
Prospetto	PAGAMENTI PER CODICI GESTIONALI
Tipo Report	Semplice
Data ultimo aggiornamento	18-apr-2014
Data stampa	22-apr-2014
Importi in EURO	

011124544 - COMUNE DI MOLA DI BARI

Importo nel periodo Importo a tutto il
periodo

TITOLO 10: SPESE CORRENTI

2.115.819,40

14.737.954,59

		2.115.819,40	14.737.954,59
1101	Competenze fisse per il personale a tempo indeterminato	369.931,60	2.143.114,68
1102	Straordinario per il personale tempo indeterminato	4.890,53	31.982,49
1103	Altre competenze ed indennità accessorie per il personale a tempo indeterminato	10.228,20	474.626,82
1104	Competenze fisse ed accessorie per il personale a tempo determinato	502,01	17.274,31
1109	Arretrati di anni precedenti	0,00	468,04
1111	Contributi obbligatori per il personale	152.873,26	686.022,01
1113	Contributi per indennità di fine servizio e accantonamenti TFR	0,00	9.561,46
1114	Contributi aggiuntivi	0,00	4.243,94
1201	Carta, cancelleria e stampati	2.382,73	28.372,11
1202	Carburanti, combustibili e lubrificanti	3.973,99	19.338,21
1203	Materiale informatico	1.534,49	10.591,52
1205	Pubblicazioni, giornali e riviste	4.233,68	20.004,17
1207	Acquisto di beni per spese di rappresentanza	0,00	170,61
1208	Equipaggiamenti e vestiario	696,15	1.083,35
1210	Altri materiali di consumo	53.211,59	508.093,85
1302	Contratti di servizio per trasporto	0,00	13.394,50
1303	Contratti di servizio per smaltimento rifiuti	423.481,75	4.200.968,25
1304	Contratti di servizio per riscossione tributi	60.164,82	184.502,74
1305	Lavoro interinale	10.936,52	69.188,39
1306	Altri contratti di servizio	55.009,09	929.131,73
1307	Incarichi professionali	2.295,04	62.890,52
1308	Organizzazione manifestazioni e convegni	40.000,00	40.000,00
1309	Corsi di formazione per il proprio personale	0,00	3.635,00
1311	Manutenzione ordinaria e riparazioni di immobili	0,00	50.282,63
1312	Manutenzione ordinaria e riparazioni di automezzi	772,77	17.349,99
1313	Altre spese di manutenzione ordinaria e riparazioni	9.720,00	128.588,36
1314	Servizi ausiliari e spese di pulizia	31.231,79	175.938,90
1315	Utenze e canoni per telefonia e reti di trasmissione	10.554,93	100.491,52
1316	Utenze e canoni per energia elettrica	134.645,13	529.354,69
1317	Utenze e canoni per acqua	35.305,34	112.226,76
1318	Utenze e canoni per riscaldamento	0,00	68.199,63
1322	Spese postali	6.150,06	58.054,52
1323	Assicurazioni	0,00	150.458,46
1325	Spese per gli organi istituzionali dell'ente - Indennità	7.209,21	137.173,72
1326	Spese per gli organi istituzionali dell'ente - Rimborsi	2.665,41	24.828,23
1327	Buoni pasto e mensa per il personale	0,00	9.072,75
1329	Assistenza informatica e manutenzione software	6.667,47	36.661,48
1330	Trattamento di missione e rimborsi spese viaggi	310,37	7.297,01
1331	Spese per liti (patrocinio legale)	18.425,11	88.869,55
1332	Altre spese per servizi	85.892,21	446.007,75
1333	Rette di ricovero in strutture per anziani/minori/handicap ed altri servizi connessi	74.110,14	1.370.864,65
1334	Mense scolastiche	0,00	4.072,80
1401	Noleggi	443,95	9.750,72
1511	Trasferimenti correnti a province	0,00	174.250,96
1552	Trasferimenti correnti ad altre imprese di pubblici servizi	0,00	15.114,45
1569	Trasferimenti correnti a altri enti del settore pubblico	0,00	11.744,34
1571	Trasferimenti correnti a imprese pubbliche	0,00	5.017,92
1572	Trasferimenti correnti a imprese private	12.000,00	19.137,75
1581	Trasferimenti correnti a famiglie	22.864,02	259.965,69
1582	Trasferimenti correnti a istituzioni sociali private	207.342,67	216.576,84

011124544 - COMUNE DI MOLA DI BARI

		Importo nel periodo	Importo a tutto il periodo
1583	Trasferimenti correnti ad altri	9.301,99	72.887,12
1602	Interessi passivi a Cassa depositi e prestiti - gestione CDP spa	96.086,97	230.342,31
1612	Interessi passivi ad enti del settore pubblico per finanziamenti a medio-lungo	35.405,04	38.030,64
1622	Interessi passivi ad altri soggetti per finanziamenti a medio-lungo	0,00	5.656,54
1701	IRAP	49.999,53	229.488,74
1711	Imposte sul patrimonio	0,00	3.678,46
1714	Tassa di rimozione rifiuti solidi urbani	1.049,28	6.920,77
1802	Altri oneri straordinari della gestione corrente	61.320,56	464.939,24

TITOLO 20: SPESE IN CONTO CAPITALE**181.425,87****3.756.427,76**

2102	Vie di comunicazione ed infrastrutture connesse	39.307,69	322.858,57
2103	Infrastrutture idrauliche	225,00	6.638,00
2107	Altre infrastrutture	902,00	212.410,86
2108	Opere per la sistemazione del suolo	0,00	5.154,30
2113	Beni di valore culturale, storico, archeologico, ed artistico	0,00	159.058,27
2116	Altri beni immobili	140.991,18	2.898.687,53
2502	Mobili, macchinari e attrezzature	0,00	74.403,09
2506	Hardware	0,00	1.081,74
2601	INCARICHI PROFESSIONALI ESTERNI	0,00	37.379,10
2791	Trasferimenti in conto capitale a famiglie	0,00	30.126,30
2792	Trasferimenti in conto capitale a istituzioni sociali private	0,00	8.630,00

TITOLO 30: SPESE PER RIMBORSO DI PRESTITI**262.078,23****552.804,96**

3302	Rimborso mutui a Cassa depositi e prestiti - gestione CDP spa	142.263,50	342.256,40
3311	Rimborso mutui e prestiti ad enti del settore pubblico	119.814,73	210.548,56

TITOLO 40: SPESE DA SERVIZI PER CONTO DI TERZI**240.193,96****1.760.329,20**

4101	Ritenute previdenziali e assistenziali al personale	64.466,68	300.002,63
4201	Ritenute erariali	135.177,98	667.732,11
4301	Altre ritenute al personale per conto di terzi	10.415,29	109.615,18
4503	Altre spese per servizi per conto di terzi	18.087,21	597.066,35
4601	Anticipazione di fondi per il servizio economato	0,00	10.329,13
4701	Depositi per spese contrattuali	12.046,80	75.583,80

PAGAMENTI DA REGOLARIZZARE**0,00****0,00**

9997	Pagamenti da regolarizzare per pignoramenti (pagamenti codificati dal cassiere)	0,00	0,00
9999	ALTRI PAGAMENTI DA REGOLARIZZARE (pagamenti codificati dal tesoriere)	0,00	0,00

TOTALE GENERALE**2.799.517,46****20.807.516,51**

RELAZIONE SUL PERMANERE DEGLI EQUILIBRI E STATO ATTUAZIONE PROGRAMMI

INTRODUZIONE

Il Comune è chiamato, ogni anno, ad effettuare, entro il 30 settembre, due importanti verifiche.

La prima verifica riguarda lo stato di attuazione dei programmi dell'Ente rispetto alle previsioni di Bilancio.

La seconda attiene all'accertamento della permanenza degli equilibri di bilancio.

La corretta ed economica utilizzazione delle risorse finanziarie disponibili è l'elemento necessario per la costante prevenzione di situazioni patologiche di dissesto finanziario che rendono l'amministrazione comunale incapace di garantire l'assolvimento delle funzioni e dei servizi indispensabili.

Al fine di un corretto mantenimento delle condizioni di equilibrio, si pone la necessità di provvedere ad alcuni momenti periodici di ricognizione sullo stato di attuazione dei programmi. Il T.U.E.L. D.Lgs 18/08/2000, n° 267, all'art. 193, prevede che in questa sede l'organo consiliare provveda ad effettuare la ricognizione sullo stato di attuazione dei programmi e il medesimo articolo si occupa anche della salvaguardia degli equilibri di bilancio, quale attività di verifica e di riscontro della gestione dell'ente locale da svolgere seguendo le procedure contenute nel regolamento di contabilità.

All'ente è imposto il rispetto, sia durante la gestione sia nelle variazioni di bilancio approvate, del pareggio finanziario ed economico complessivo, ivi compresi tutti gli equilibri stabiliti per la copertura delle spese correnti e per il finanziamento degli investimenti.

Al Consiglio viene attribuito il ruolo di organo di verifica e di controllo sull'andamento della gestione nel corso dell'esercizio, attraverso la ricognizione e la verifica dello stato di attuazione dei programmi. Ricognizione che ha l'obiettivo di considerare ogni aspetto della gestione e di intervenire nel caso in cui gli equilibri generali di bilancio siano intaccati.

PRIMA PARTE – VERIFICA STATO ATTUAZIONE DEI PROGRAMMI

Al fine di adempiere alla prima verifica si procederà ad evidenziare i principali interventi realizzati facendo riferimento ai progetti approvati dal Consiglio comunale nella Relazione previsionale e programmatica 2013/2015.

PROGRAMMA N°. 100 – PIANIFICAZIONE DEL TERRITORIO

In materia di Pianificazione del territorio assume particolare rilevanza la prosecuzione del PIRP, del PRU e del Contratto di Quartiere II, per cui si stanno ponendo in essere tutti gli atti coerenti con la programmazione e, al contempo, necessari ad evitarne il definanziamento.

Per ciò che attiene agli interventi di infrastrutturazione si è proceduto, ad un primo intervento di manutenzione straordinaria delle strade interne e alla realizzazione di una pista ciclabile su Via Piero delfino Pesce.

Procede l'iter amministrativo che consentirà a RFI di realizzare l'attraversamento ferroviario con il cavalcavia su via Paolo VI che consentirà di collegare direttamente corso Italia e via Rutigliano, nonché il procedimento finalizzato alla realizzazione del sottovia di collegamento tra via S. Onofrio e via Caracappa.

In ordine al primo lotto funzionale di sistemazione del fronte marittimo urbano si è proceduto all'aggiudicazione della gara per il completamento del sistema dell'impianto di pubblica illuminazione.

In relazione alla gestione del patrimonio immobiliare procedono i lavori di restauro sull'ex monastero di S. Chiara e ci si accinge ad intervenire con lavori di manutenzione straordinaria sugli edifici scolastici.

In materia di gestione e valorizzazione delle risorse ambientali si stanno affrontando con estrema attenzione le problematiche attinenti alla Discarica Martucci.

Con riferimento al sistema di raccolta dei rifiuti si sta procedendo nell'implementazione del servizio "porta a porta" prevedendone l'estensione anche alle frazioni extraurbane.

PROGRAMMA N°. 200 – ATTIVITA' PRODUTTIVE

In relazione a questo programma si sta prestando particolare attenzione alle opportunità fornite dal GAL e dal GAC.

Si è confermato, inoltre, il ruolo della Sagra del Polpo quale strumento estremamente capace di promuovere il nostro prodotto ittico.

PROGRAMMA N°. 300 – SOLIDARIETA' E PROTEZIONE SOCIALE

In relazione al Welfare locale grande rilevanza ha assunto, anche nell'annualità in corso, la gestione del Piano Sociale di Zona che ha consentito di assicurare una rete dei servizi sociali necessari a rispondere ad alcune domande primarie della comunità. Sono stati, inoltre assicurati, alcuni servizi fondamentali attraverso il ricorso a fondi di bilancio (es: assistenza economica alle famiglie bisognose)

PROGRAMMA N°. 400 – RAPPORTI AMMINISTRAZIONE – CITTADINO

In materia di partecipazione del cittadino ai processi decisionali appare particolarmente importante la scelta di istituire la Consulta delle famiglie e delle associazioni, provvedimenti attualmente all'attenzione delle Commissioni consiliari competenti.

In ordine alla trasparenza amministrativa è particolarmente importante l'aggiornamento del sito internet del Comune.


PARTE SECONDA : VERIFICA DEL PERMANERE DEGLI EQUILIBRI DI BILANCIO

Attraverso il riequilibrio si effettua una ricognizione degli accertamenti ed impegni, e delle necessarie variazioni da apportare ai capitoli di bilancio. Facendo seguito alle richieste di impingamento dei capitoli di spesa dei vari caposettore, tenuto conto delle reali possibilità di incremento della spesa, si sono registrate variazioni di spesa per complessive €3.077.500,00. Dal lato delle entrate si sono registrate maggiori entrate relative agli accreditamenti del fondo di solidarietà e a finanziamenti regionali, complessivamente per € 2.848.500,00.

Si è, altresì, utilizzato parte dell'avanzo di amministrazione risultante da rendiconto 2012, per € 229.000 per spese di investimento.

Attraverso tali variazioni l'equilibrio di bilancio è assicurato ed anche il rispetto del patto di stabilità.

Il Sindaco
Dot. Di Perna Stefano





Comune di Mola di Bari

DELIBERAZIONE DELLA GIUNTA COMUNALE

N° 175 Registro Delibere

Data: 27/08/2013

Oggetto: Variazione di Bilancio 2013.

L'anno 2013 il giorno 27 del mese di agosto alle ore 16:45 si è riunita la GIUNTA COMUNALE, nella sala delle adunanze di questo Comune, per trattare vari argomenti compreso quello di cui all'oggetto. Risulta che:

N.O.	Carica	COGNOME E NOME	Presente/Assente
1	SINDACO	DIPERNA DOTT. STEFANO	P
2	VICE SINDACO	DELRE SEBASTIANO	P
3	ASSESSORE	CARBONARA VITO	A
4	ASSESSORE	VAVALLO SABINO	P
5	ASSESSORE	PALAZZO MICHELE	P
6	ASSESSORE	PAPEO NICOLA MASSIMO ENRICO	P
7	ASSESSORE	PELLEGRINI NICOLA	P

REGOLARITA' TECNICA

Parere: Favorevole

Data: 27/08/2013

Responsabile del Servizio

F.to DOTT.SSA ROSA DE PARIGI

REGOLARITA' CONTABILE

Parere: Favorevole

Data: 27/08/2013

Responsabile del Servizio Finanziario

F.to DOTT.SSA ROSA DE PARIGI

Assiste il **SEGRETARIO GEN.LE D.SSA MARIA TERESA CARBONARA**

Il **SINDACO DIPERNA Dott.Stefano**, constatato legale il numero dei presenti, dichiara aperta la seduta e invita la Giunta a deliberare sull'argomento sopra indicato.

LA GIUNTA COMUNALE

Premesso che con deliberazione di Consiglio Comunale n.43 del 3 Agosto 2013 è stato approvato il Bilancio di Previsione per l'esercizio 2013 immediatamente eseguibile;

Ravvisata l'urgente necessità di apportare le variazioni al Bilancio di Previsione in corso, come risulta dagli allegati prospetti di variazione predisposti dal responsabile del servizio finanziario, su analoga indicazione dei competenti responsabili dei servizi;

Visto l'art. 42 – 4° comma – del D.Lgs. 267/2000 e ritenuto sussistere le ragioni di urgenza ivi previste per l'assunzione del provvedimento da parte della Giunta in relazione all'esigenza di garantire la continuità della gestione;

Visto l'art. 175 TUEL comma 4;

Acquisiti i pareri ex art. 49 del D.Lgs.18/08/2000, n. 267;

Ad unanimità di voti espressi nei modi di legge.

DELIBERA

Per i motivi evidenziati in premessa che qui si intendono integralmente riportati;

1 – di introdurre le variazioni al bilancio di previsione dell'esercizio 2013 quali risultano dall'allegato prospetto redatto dal responsabile del servizio finanziario e di apportare le conseguenti variazioni al Bilancio Pluriennale, alla Relazione Previsionale e programmatica;

2 – di dare atto che tali variazioni non alterano gli equilibri economico-finanziari del bilancio di previsione 2013 e Pluriennale 2013/2015;

3 – di sottoporre la presente a ratifica del Consiglio Comunale entro 60 giorni ai sensi dell'art. 42 – 4° comma del D.lgs. 267/2000.

Di dichiarare con la presente con separata ed unanime votazione favorevole, immediatamente eseguibile, ai sensi del 4° comma dell'art. 134 del D. Lgs. 267/2000.

VARIAZIONI DI BILANCIO

Cap. 127402	Spesa per biostabilizzazione rifiuti solidi urbani	- 300.000,00
Cap. 127403	Spesa smaltimento frazione organica	+ 200.000,00
Cap. 127102	Attività direzione esecuzione contratto di appalto servizio di igiene urbana	+ 45.000,00
Cap. 4204	Posta telefonia Affari Generali	+ 20.000,00
Cap. 11803	Posta telefonia Segreteria	+ 10.000,00
Cap. 74800	Manifestazioni culturali	+ 5.000,00
Cap. 20201	Quote inesigibili	+ 5.000,00
Cap. 18500	Notifiche Atti	+ 3.000,00
Cap. 5500	Fondo svalutazione crediti	+ 9.000,00
Cap. 22420	Pulizia uffici comunali	+ 3.000,00

Il presente verbale viene così sottoscritto.

F.to SINDACO DIPERNA
Dott.Stefano

F.to SEGRETARIO GEN.LE D.SSA
MARIA TERESA CARBONARA

Attestato di Pubblicazione

Si attesta che copia della deliberazione viene pubblicata all'Albo Pretorio Informatico di questo Comune sul sito istituzionale www.comune.moladibari.ba.it per 15 giorni consecutivi a partire dal 30/08/2013 (art. 124, comma 1, del D.Lgs. 18/08/2000 n. 267 e art. 32, comma 1, della legge 18/06/2009 n. 69).

Mola di Bari, li 30/08/2013

IL SEGRETARIO GENERALE
F.to Dott.ssa Maria Teresa CARBONARA

Il sottoscritto Segretario Generale, visti gli atti d'ufficio

ATTESTA

Che la presente deliberazione:

- È stata dichiarata immediatamente eseguibile il giorno 27/08/2013 (art. 134 – c.4 – D.lgs. 267/2000);
- Diverrà esecutiva decorsi 10 giorni dalla pubblicazione (art. 134 –c.3 – D.lgs. 267/2000);

Mola di Bari, li 30/08/2013

IL SEGRETARIO GENERALE
F.to Dott.ssa Maria Teresa CARBONARA

E' copia conforme all'originale ad uso amministrativo

Mola di Bari, li 24/09/2013

Il Segretario Generale



Comune di Mola di Bari

STATO PATRIMONIALE E CONTO ECONOMICO

Esercizio: 2013



Conto del Patrimonio (Attivo)

	Consistenza Iniziale	Variazioni da C/Finanziario		Variazioni da Altre Cause		Consistenza Finale
		+	-	+	-	
A) IMMOBILIZZAZIONI						
I) IMMOBILIZZAZIONI IMMATERIALI						
1) Costi pluriennali capitalizzati (relativo fondo di ammortamento in detrazione)	857.099,99 (3.058.040,03)	293.180,65			104.582,85 (104.582,85)	1.045.697,79 (3.162.622,88)
Totale	857.099,99	293.180,65			104.582,85	1.045.697,79
II) IMMOBILIZZAZIONI MATERIALI						
1) Beni Demaniali (relativo fondo di ammortamento in detrazione)	26.439.825,45 (4.705.310,67)	702.992,14	111.416,25	111.416,25 (680.504,18)	686.827,73	26.455.989,86 (5.385.814,85)
2) Terreni (patrimonio indisponibile)	3.886.963,61	13.217,52				3.900.181,13
3) Terreni (patrimonio disponibile)	52.681,23	2.455.050,00	3.877.768,01	1.422.718,01		52.681,23
4) Fabbricati (patrimonio indisponibile) (relativo fondo di ammortamento in detrazione)	12.091.427,87 (5.161.539,41)	168.864,50			522.654,95 (522.654,95)	11.737.637,42 (5.684.194,36)
5) Fabbricati (patrimonio disponibile) (relativo fondo di ammortamento in detrazione)	6.328.052,02 (3.052.166,37)	18.813,50			281.970,95 (281.970,95)	6.064.894,57 (3.334.137,32)
6) Macchinari, attrezzature e impianti (relativo fondo di ammortamento in detrazione)	115.004,29 (269.963,80)	8.833,00			24.094,15 (24.094,15)	99.743,14 (294.057,95)
7) Attrezzature e sistemi informatici (relativo fondo di ammortamento in detrazione)	35.313,68 (286.479,71)	4.250,48			12.726,84 (12.726,84)	26.837,32 (299.206,55)
8) Automezzi e motomezzi (relativo fondo di ammortamento in detrazione)	47.654,08 (774.073,50)			30.470,95 (28.314,60)	58.785,55 (30.470,95)	19.339,48 (771.917,15)
9) Mobili e macchine d'ufficio (relativo fondo di ammortamento in detrazione)	613.567,42 (555.518,11)	91.225,97		3.745,38 (43.340,74)	47.086,12 (3.745,38)	661.452,65 (595.113,47)
10) Universalità di beni (patrimonio indisponibile) (relativo fondo di ammortamento in detrazione)						
11) Universalità di beni (patrimonio disponibile) (relativo fondo di ammortamento in detrazione)						
12) Diritti reali su beni di terzi						
13) Immobilizzazioni in corso						



Conto del Patrimonio (Attivo)

	Consistenza Iniziale	Variazioni da C/Finanziario		Variazioni da Altre Cause		Consistenza Finale
		+	-	+	-	
Totale	49.610.489,65	3.463.247,11	3.989.184,26	1.568.350,59	1.634.146,29	49.018.756,80
III) IMMOBILIZZAZIONI FINANZIARIE						
1) Partecipazioni in:						
a) Imprese controllate						
b) Imprese collegate						
c) altre imprese	18.500,31					18.500,31
2) Crediti verso:						
a) Imprese controllate						
b) Imprese collegate						
c) Altre imprese	319,87					319,87
3) Titoli (investimenti a medio e lungo termine)						
4) Crediti di dubbia esigibilita' (detratto il fondo svalutazione crediti)						
5) Crediti per depositi cauzionali						
Totale	18.820,18					18.820,18
TOTALE IMMOBILIZZAZIONI	50.486.409,82	3.756.427,76	3.989.184,26	1.568.350,59	1.738.729,14	50.083.274,77
B) ATTIVO CIRCOLANTE						
I) RIMANENZE						
Totale						
II) CREDITI						
1) Verso contribuenti	6.538.565,11	12.412.373,01	9.704.232,28			9.246.705,84
2) Verso enti del sett. pubblico allargato						
a) Stato						
-correnti	174.619,31	2.713.043,64	1.747.314,64			1.140.348,31
-capitale	762.995,84	1.114.764,18	89.235,49			1.788.524,53
b) Regione						
-correnti	1.371.790,66	1.211.528,12	1.662.731,88			920.586,90



Conto del Patrimonio (Attivo)

	Consistenza Iniziale	Variazioni da C/Finanziario		Variazioni da Altre Cause		Consistenza Finale
		+	-	+	-	
-capitale	14.851.364,51	3.032.619,15	1.174.131,56			16.709.852,10
c) Altri						
-correnti	22.836,00	86.072,00	34.050,00			74.858,00
-capitale	208.754,31					208.754,31
3) Verso debitori diversi						
a) verso utenti di servizi pubblici	518.245,96	516.474,89	700.221,88			334.498,97
b) verso utenti di beni patrimoniali	140.925,86	236.571,07	257.907,50			119.589,43
c) verso altri						
-correnti	59.740,54	255.305,66	205.603,51			109.442,69
-capitale	2.222.563,38	4.432.536,90	721.751,43			5.933.348,85
d) da alienazioni patrimoniali	1.293.769,69	3.989.184,26	3.097.739,19		15.000,02	2.170.214,74
e) per somme corrisposte c/terzi	484.899,26	2.056.549,08	1.978.937,62			562.510,72
4) Crediti per IVA	170.863,57			6.323,55	5.321,44	171.865,68
5) Per depositi						
a) banche						
b) Cassa Depositi e Prestiti	532.086,23					532.086,23
Totale	29.354.020,23	32.057.021,96	21.373.856,98	6.323,55	20.321,46	40.023.187,30
III) ATTIVITA' FINANZIARIE CHE NON COSTITUISCONO IMMOBILIZZI						
1) Titoli						
Totale						
IV) DISPONIBILITA' LIQUIDE						
1) Fondo di cassa	12.430.876,75	20.394.721,04	20.807.516,51			12.018.081,28
2) Depositi bancari	808.438,33			658.466,71	808.438,33	658.466,71
Totale	13.239.315,08	20.394.721,04	20.807.516,51	658.466,71	808.438,33	12.676.547,99
TOTALE ATTIVO CIRCOLANTE	42.593.335,31	52.451.743,00	42.181.373,49	664.790,26	828.759,79	52.699.735,29
C) RATEI E RISCONTI						
I) Ratei attivi						



Conto del Patrimonio (Attivo)

II) **Risconti attivi**
TOTALE RATEI E RISCONTI

TOTALE DELL'ATTIVO (A+B+C)

CONTI D'ORDINE

D) **OPERE DA REALIZZARE**

E) **BENI CONFERITI IN AZIENDE SPECIALI**

F) **BENI DI TERZI**

TOTALE CONTI D'ORDINE

Consistenza Iniziale	Variazioni da C/Finanziario		Variazioni da Altre Cause		Consistenza Finale
	+	-	+	-	
93.079.745,13	56.208.170,76	46.170.557,75	2.233.140,85	2.567.488,93	102.783.010,06
30.126.808,26	13.090.478,23	4.661.305,04			38.555.981,45
30.126.808,26	13.090.478,23	4.661.305,04			38.555.981,45



Conto del Patrimonio (Passivo)

	Consistenza Iniziale	Variazioni da C/Finanziario		Variazioni da Altre Cause		Consistenza Finale
		+	-	+	-	
A) PATRIMONIO NETTO						
I) Netto patrimoniale	7.704.252,65			2.215.369,65	16.164,41	9.903.457,89
II) Netto da beni demaniali	26.439.825,45			16.164,41		26.455.989,86
TOTALE PATRIMONIO NETTO	34.144.078,10			2.231.534,06	16.164,41	36.359.447,75
B) CONFERIMENTI						
I) Conferimenti da trasferimenti in c/capitale	32.431.281,19	4.147.383,33	879.315,04		1.070.980,48	34.628.369,00
II) Conferimenti da concessioni di edificare	9.221.090,59	4.432.536,90	0,01	111.416,25	290.000,89	13.475.042,84
TOTALE CONFERIMENTI	41.652.371,78	8.579.920,23	879.315,05	111.416,25	1.360.981,37	48.103.411,84
C) DEBITI						
I) Debiti di finanziamento						
1) per finanziamenti a breve termine						
2) per mutui e prestiti	5.571.118,32		552.804,96			5.018.313,36
3) per prestiti obbligazionari						
4) per debiti pluriennali						
II) Debiti di funzionamento	9.926.218,66	16.403.927,48	14.960.316,19			11.369.829,95
III) Debiti per IVA						
IV) Debiti per anticipazioni di cassa						
V) Debiti per somme anticipate da terzi	977.519,94	2.056.549,08	1.760.528,57			1.273.540,45
VI) Debiti verso:						
1) Imprese controllate						
2) Imprese collegate						
3) altri (aziende speciali, consorzi, istituzioni)						
VII) Altri debiti	808.438,33			658.466,71	808.438,33	658.466,71
TOTALE DEBITI	17.283.295,25	18.460.476,56	17.273.649,72	658.466,71	808.438,33	18.320.150,47
D) RATEI E RISCONTI						
I) Ratei passivi						
II) Risconti passivi						



Conto del Patrimonio (Passivo)

TOTALE RATEI E RISCONTI

TOTALE DEL PASSIVO (A+B+C+D)

CONTI D'ORDINE

E) IMPEGNI OPERE DA REALIZZARE

F) CONFERIMENTI IN AZIENDE SPECIALI

G) BENI DI TERZI

TOTALE CONTI D'ORDINE

Consistenza Iniziale	Variazioni da C/Finanziario		Variazioni da Altre Cause		Consistenza Finale
	+	-	+	-	
93.079.745,13	27.040.396,79	18.152.964,77	3.001.417,02	2.185.584,11	102.783.010,06
30.126.808,26	13.090.478,23	4.661.305,04			38.555.981,45
30.126.808,26	13.090.478,23	4.661.305,04			38.555.981,45



CONTO ECONOMICO

	Importo Parziale	Importi Totali	Importi Complessivi
A) PROVENTI DELLA GESTIONE			
1) Proventi tributari	12.313.089,94		
2) Proventi da trasferimenti	4.010.643,76		
3) Proventi da servizi pubblici	509.333,45		
4) Proventi da gestione patrimoniale	236.463,02		
5) Proventi diversi	1.580.470,61		
6) Proventi da concessioni di edificare			
7) Incrementi di immobilizzazioni per lavori interni			
8) Variazioni nelle rimanenze di prodotti in corso di lavorazione, etc (+/-)			
Totale proventi della gestione (A)		18.650.000,78	
B) COSTI DELLA GESTIONE			
9) Personale	3.516.876,75		
10) Acquisto di materie prime e/o beni di consumo	746.755,81		
11) Variazioni nelle rimanenze di materie prime e/o beni di consumo (+/-)			
12) Prestazioni di servizi	10.035.640,61		
13) Godimento beni di terzi	9.743,85		
14) Trasferimenti	1.260.497,37		
15) Imposte e tasse	330.175,37		
16) Quote di ammortamento di esercizio	1.698.189,26		
Totale costi di gestione (B)		17.597.879,02	
RISULTATO DELLA GESTIONE (A-B)		1.052.121,76	
C) PROVENTI E ONERI DA AZIENDE SPECIALI E PARTECIPATE			
17) Utili			
18) Interessi su capitale di dotazione			
19) Trasferimenti ad aziende speciali e partecipate			
Totale (C)			
RISULTATO DELLA GESTIONE OPERATIVA (A - B +/- C)			1.052.121,76
D) PROVENTI ED ONERI FINANZIARI			
20) Interessi attivi	20.816,40		
21) Interessi passivi:			
-su mutui e prestiti	276.068,95		
-su obbligazioni			
-su anticipazioni			
-per altre cause			
Totale (D)		-255.252,55	
E) PROVENTI ED ONERI STRAORDINARI			
Proventi:			
22) Insussistenze del passivo	222.560,97		
23) Sopravvenienze attive	101.211,12		
24) Plusvalenze patrimoniali	1.422.718,01		
Totali Proventi		1.746.490,10	
Oneri:			
25) Insussistenze dell'attivo	99.820,89		
26) Minusvalenze patrimoniali			
27) Accantonamento per svalutazione crediti			
28) Oneri straordinari	228.168,77		
Totale Oneri		327.989,66	
Totale		1.418.500,44	
RISULTATO ECONOMICO DELL'ESERCIZIO (A-B+/-C+/-D+/-E)			2.215.369,65

Ente Codice	011124544
Ente Descrizione	COMUNE DI MOLA DI BARI
Categoria	Province - Comuni - Citta' metropolitane - Unioni di Comuni
Sotto Categoria	COMUNI
Periodo	MENSILE Dicembre 2013
Prospetto	INCASSI PER CODICI GESTIONALI
Tipo Report	Semplice
Data ultimo aggiornamento	18-apr-2014
Data stampa	22-apr-2014
Importi in EURO	

Importo nel periodo **Importo a tutto il periodo**

TITOLO 10: ENTRATE TRIBUTARIE		1.212.171,40	9.677.090,10
1101	ICI riscossa attraverso ruoli	0,00	23.662,71
1102	ICI riscossa attraverso altre forme	1.021.729,23	3.601.675,10
1111	Addizionale IRPEF	157.271,72	1.703.035,77
1179	Compartecipazione ad altri tributi regionali	0,00	3.054,68
1199	Altre imposte	0,00	91.359,61
1201	Tassa smaltimento rifiuti solidi urbani riscossa mediante ruoli	172,17	679.033,74
1202	Tassa smaltimento rifiuti solidi urbani riscossa attraverso altre forme	121,00	1.819.868,45
1222	Altre tasse	16.913,52	121.442,17
1301	Diritti sulle pubbliche affissioni	0,00	7.838,85
1303	Fondo sperimentale statale di riequilibrio	15.963,76	1.626.119,02
1399	Altri tributi speciali ed altre entrate tributarie proprie	0,00	0,00

TITOLO 20: ENTRATE DERIVANTI DA CONTRIBUTI E TRASFERIMENTI CORRENTI		961.312,03	3.443.575,86
2102	Altri trasferimenti correnti dallo Stato	630.636,59	1.747.314,64
2202	Altri trasferimenti correnti dalla Regione	217.163,09	391.207,73
2301	Trasferimenti correnti dalla Regione/Provincia autonoma per funzioni di amministrazione, gestione e controllo	113.512,35	113.512,35
2304	Trasferimenti correnti dalla Regione/Provincia autonoma per funzioni in materia sociale	0,00	1.157.491,14
2553	Trasferimenti correnti da Camere di commercio	0,00	3.000,00
2599	Trasferimenti correnti da altri enti del settore pubblico	0,00	31.050,00

TITOLO 30: ENTRATE EXTRATRIBUTARIE		15.931,86	1.092.865,99
3101	Diritti di segreteria e rogito	1.036,20	27.083,18
3103	Altri diritti	100,00	7.466,93
3116	Proventi da impianti sportivi	0,00	18.032,57
3118	Proventi da mense	0,00	179.608,85
3119	Proventi da mercati e fiere	0,00	23.364,22
3124	Proventi da trasporti funebri, pompe funebri, illuminazione votiva	0,00	97.788,56
3126	Proventi da trasporto scolastico	0,00	1.123,10
3130	Proventi da parcheggi custoditi e parchimetri	0,00	61.536,24
3132	Sanzioni amministrative, ammende, oblazioni	12.807,51	214.985,39
3149	Altri proventi dei servizi pubblici	330,00	6.379,20
3201	Fitti attivi da terreni e giacimenti	0,00	121,83
3202	Fitti attivi da fabbricati	0,00	4.659,32
3210	Canoni per concessioni spazi e aree pubbliche	0,00	251.463,09
3301	Interessi da Cassa Depositi e Prestiti	0,00	1.509,61
3314	Interessi da enti del settore pubblico per depositi	0,00	1.536,16
3321	Interessi da altri soggetti per finanziamenti a breve termine	0,00	2.370,93
3502	Canoni da imprese e da soggetti privati	0,00	86.556,74
3511	Rimborsi spese per personale comandato	0,00	33.989,07
3512	Proventi diversi da enti del settore pubblico	0,00	18.357,77
3513	Proventi da imprese e da soggetti privati	304,00	36.432,04
3516	Recuperi vari	1.354,15	18.501,19

TITOLO 40: ENTRATE DERIVANTI DA ALIENAZIONI, DA TRASFERIMENTI DI CAPITALE E DA RISCOSSIONE DI CREDITI		236.586,55	4.203.542,62
4101	Alienazione di terreni e giacimenti	35.000,00	2.962.768,01
4104	Altre alienazioni di beni immobili	5.833,37	134.971,18
4203	Altri trasferimenti di capitale dallo Stato con vincolo di destinazione	0,00	89.235,49
4301	Trasferimenti di capitale dalla Regione/Provincia autonoma senza vincolo di destinazione	39.454,57	39.454,57

		Importo nel periodo	Importo a tutto il periodo
4302	Trasferimenti di capitale dalla Regione/Provincia autonoma con vincolo di destinazione per calamità naturali	107.244,39	107.244,39
4303	Altri trasferimenti di capitale con vincolo di destinazione	44.659,87	148.117,56
4501	Entrate da permessi di costruire	4.394,35	712.936,42
4511	Trasferimenti di capitale da famiglie	0,00	520,00
4513	Trasferimenti di capitale da altri	0,00	8.295,00

TITOLO 60: ENTRATE DA SERVIZI PER CONTO DI TERZI**265.435,80****1.977.646,47**

6101	Ritenute previdenziali e assistenziali al personale	42.156,71	300.002,63
6201	Ritenute erariali	116.291,02	696.483,13
6301	Altre ritenute al personale per conto di terzi	10.350,36	120.811,54
6501	Rimborso spese per servizi per conto di terzi	95.003,91	746.255,35
6701	Depositi per spese contrattuali	1.633,80	114.093,82

INCASSI DA REGOLARIZZARE**0,00****0,00**

9999	ALTRI INCASSI DA REGOLARIZZARE (riscossioni codificate dal tesoriere)	0,00	0,00
------	---	------	------

TOTALE GENERALE**2.691.437,64****20.394.721,04**



COMUNE DI MOLA DI BARI

PROVINCIA DI BARI
SETTORE ECONOMICO-FINANZIARIO



ISTRUTTORIA SUL RIEQUILIBRIO 2013

Secondo quanto previsto dal nostro regolamento di contabilità e dell'art. 193 TUEL annualmente entro il 30 settembre si procede alla verifica dell'attuazione dei programmi con analisi degli Equilibri di Bilancio e ripiano di eventuali debiti fuori bilancio.

Al sottoscritto responsabile del Servizio Finanziario non sono stati segnalati debiti fuori bilancio da ripianare dai diversi responsabili di settore.

Sono pervenute altresì le attestazioni dei capitoli di spese e di entrata da variare.

Si è tenuto conto pertanto, sia dell'andamento degli accertamenti e degli impegni, sia delle maggiori entrate dovute alla rideterminazione del fondo di Solidarietà.

Si sono pertanto registrate le seguenti:

TOTALE VARIAZIONI ENTRATE	2.848.500,00
TOTALE VARIAZIONI SPESE	3.077.500,00

Si è valutato di destinare l'avanzo di amministrazione risultante da rendiconto approvato per €. 229.000,00 per spese di investimento.

Pertanto, il responsabile del Servizio Finanziario

Attesta

che, attraverso le variazioni di bilancio di cui in allegato riportate, il riequilibrio finanziario è assicurato

e che si assicura il rispetto del patto di stabilità interno 2013 come di seguito evidenziato.

**Il Responsabile del Settore
Economico - Finanziario
Dott.ssa Rosa DE PARIGI**

Prospetto contenente le previsioni annuali e procedurali di competenza mista degli aggregati rilevanti al fine del Patto Stabilità 2013

entrate					entrate					entrate				
anno 2013					anno 2014					anno 2015				
titolo	1°	Accertamenti		13.050	titolo	1°	Acconto		12.800	titolo	1°	Acconto		12.800
titolo	2°	Accertamenti		2.800	titolo	2°			2.400	titolo	2°			2.400
titolo	3°	Accertamenti		1.400	titolo	3°			1.400	titolo	3°			1.400
				17.250					16.600					16.600
titolo	4°	incassi	+	19.700	titolo	4°	incassi	+	33.000	titolo	4°	incassi	+	19.000
	A	Totale		36.950		A	Totale		49.600		A	Totale		35.600
spese					spese					spese				
titolo	1°	impegni		16.240	titolo	1°	impegni		16.000	titolo	1°	impegni		16.000
titolo	2°	pagamenti		19.449	titolo	2°	pagamenti		32.300	titolo	2°	pagamenti		18.300
	B	Totale		35.689		B	Totale		48.300		B	Totale		34.300
saldo		A - B		1.261	saldo		A - B		1.300	saldo		A - B		1.300
obiettivo Patto				1.229	obiettivo Patto				1.221	obiettivo Patto				1.221

VERIFICA DEGLI EQUILIBRI - BILANCIO ASSESTATO ANNO: 2013

	Entrate	Spese	Differenza
Bilancio corrente	17.420.104,21	17.420.104,21	
Bilancio investimenti	33.048.053,77	33.048.053,77	
Bilancio movimento fondi			
Bilancio servizi c/terzi	5.424.781,00	5.424.781,00	
Totale	55.892.938,98	55.892.938,98	

VERIFICA DEGLI EQUILIBRI - BILANCIO ASSESTATO ANNO: 2013

Bilancio Investimenti

Entrata		Spesa	
Titolo IV - Entrate da alienazioni, tr. capitale	(+) 28.613.053,77	Titolo II - Spese in conto capitale	(+) 33.224.053,77
Riscossione di crediti	(-) ,00	Concessione di crediti	(-) ,00
Quote oneri di urbanizzazione per manutenzioni ordinarie del patrimonio	(-) ,00	Spese in conto capitale finanziate con risorse correnti	(-) 176.000,00
Alienazione patrimonio per riequilibrio gestione	(-) ,00		
Totale	28.613.053,77		
Titolo V - Entrate da accensione di prestiti	(+) 4.206.000,00		
Anticipazioni di cassa	(-) ,00		
Mutui passivi a copertura di disavanzi	(-) ,00		
Totale	4.206.000,00		
Avanzo applicato per il finanz. di investimenti	(+) 229.000,00		
Totale Bilancio Investim.	33.048.053,77	Totale Bilancio Investim. Uscite	33.048.053,77
Entrate			
	DIFFERENZA		

VERIFICA DEGLI EQUILIBRI - BILANCIO ASSESTATO ANNO: 2013

Riepilogo dei titoli

Entrata		Spesa	
Titolo I - Entrate Tributarie	13.070.117,00	Titolo I - Spese correnti	16.639.244,21
Titolo II - Entrate derivanti da contributi e trasferimenti correnti dello Stato, della Regione e di altri Enti pubblici, anche in rapporto all'esercizio di funzioni delegate	2.886.677,89	Titolo II - Spese in conto capitale	33.224.053,77
Titolo III - Entrate Extratributarie	1.463.309,32	Titolo III - Spese per rimborso di prestiti	604.860,00
Titolo IV - Entrate derivanti da alienazioni, da trasferimenti di capitale e da riscossioni di crediti	28.613.053,77		
Titolo V - Entrate derivanti da accensioni di prestiti	4.206.000,00		
Titolo VI - Entrate da servizi per conto di terzi	5.424.781,00	Titolo IV - Spese per servizi per conto di terzi	5.424.781,00
Totale	55.663.938,98	Totale	55.892.938,98
Avanzo di Amministrazione	229.000,00	Disavanzo	,00
Totale Generale Entrate	55.892.938,98	Totale Generale Spese	55.892.938,98

COMUNE DI MOLA DI BARI

PROVINCIA DI BARI

**Relazione illustrativa
della Giunta
al Rendiconto**

(art. 151, comma 6, D.Lgs. 18 agosto 2000, n. 267)

Esercizio 2013

Approvata con deliberazione di Giunta comunale n. in data

Indice

1) PREMESSA

2) LA GESTIONE FINANZIARIA

- 2.1) Il Bilancio di previsione
- 2.2) Il risultato della gestione
- 2.3) Parametri di deficitarietà strutturale

3) LA GESTIONE DI COMPETENZA

- 3.1) Il risultato della gestione di competenza
- 3.2) Confronto tra previsioni iniziali, definitive e rendiconto
- 3.3) L'equilibrio economico-finanziario
- 3.4) Utilizzo dell'avanzo di amministrazione dell'esercizio 2012

4) LE ENTRATE

5) LE SPESE

6) IL PATTO DI STABILITA'

- 8.1) Il quadro normativo:
- 8.2) La gestione del patto 2013
- 8.3) Il rispetto del patto di stabilità 2013

7) II CONTO DEL PATRIMONIO

8) IL CONTO ECONOMICO

9) DEBITI FUORI BILANCIO

1) PREMESSA

Il rendiconto della gestione costituisce il momento conclusivo di un processo di programmazione, gestione e controllo che trova la sintesi finale proprio in questo documento contabile.

Se, infatti, la relazione previsionale e programmatica e il bilancio di previsione rappresentano la fase iniziale della programmazione gestionale, nella quale l'amministrazione individua le linee strategiche e tattiche della propria azione di governo, il rendiconto della gestione costituisce la successiva fase di verifica dei risultati conseguiti, necessaria al fine di esprimere una valutazione di efficacia dell'azione condotta. In particolare l'art. 151, comma 6, del D.Lgs. n. 267/2000 prevede che al rendiconto venga allegata una relazione illustrativa della giunta, nella quale vengano espresse *“valutazioni di efficacia dell'azione condotta sulla base dei risultati conseguiti in rapporto ai programmi ed ai costi sostenuti”*. Ancora l'art. 231 del D.Lgs. n. 267/2000 precisa che la relazione *“evidenzia anche i criteri di valutazione del patrimonio e delle componenti economiche. Analizza, inoltre, gli scostamenti principali intervenuti rispetto alle previsioni, motivando le cause che li hanno determinati.”*

Il Comune di Mola di Bari ha attualmente una popolazione di circa 25.930 abitanti, il territorio è di circa 50,76 KM. Le principali attività sono la pesca ed i servizi.

Gli organi di governo sono il Sindaco Dott. Diperna Stefano, la Giunta composta da sei membri e il Consiglio. Il Consiglio è organo politico composto da n.20 consiglieri ed è presieduta dal Dott. Vincasilao Giovanni.

2) LA GESTIONE FINANZIARIA

2.1) Il bilancio di previsione

Il bilancio di previsione dell'esercizio 2013 è stato approvato con deliberazione di Consiglio Comunale n. 43. del 03.08.2013

Successivamente sono state apportate variazioni al bilancio di previsione attraverso i seguenti provvedimenti:

- deliberazione di Consiglio Comunale n. 51 del 30.09.2013 avente ad oggetto "D.Lgs. 18/08/2000 n. 267 art 193 Salvaguardia equilibri Bilancio 2013 – Approvazione variazioni di bilancio";

- deliberazione di Consiglio Comunale n. 61 del 29.11.2013 avente ad oggetto "Proposta di Assestamento Generale di Bilancio 2013"

2.2) Il risultato della gestione

L'esercizio 2013 si chiude con un **avanzo di amministrazione di €670.051,05**, così determinato:

Quadro riassuntivo della gestione finanziaria

	In conto		Importi
	RESIDUI	COMPETENZA	
Fondo di cassa al 1° gennaio			12.430.876,75
RISCOSSIONI	3.118.839,26	17.275.881,78	20.394.721,04
PAGAMENTI	5.801.857,30	15.005.659,21	20.807.516,51
Fondo di cassa al 31 dicembre			12.018.081,28
PAGAMENTI per azioni esecutive non regolarizzate al 31 dicembre			
<i>Differenza</i>			12.018.081,28
RESIDUI ATTIVI	25.171.392,56	14.679.929,06	39.851.321,62
RESIDUI PASSIVI	34.101.251,31	17.098.100,54	51.199.351,85
<i>Differenza</i>			-11.348.030,23
Avanzo (+) o Disavanzo di Amministrazione (-)			670.051,05

Risultato di gestione	Fondi vincolati	670.051,05
	Fondi per finanziamento spese in conto capitale	
	Fondi di ammortamento	
	Fondi non vincolati	
	Totale avanzo/disavanzo	670.051,05

L'avanzo di amministrazione, pari a € 670.051,31, rappresenta la combinazione di due distinti risultati: uno riferito alla gestione di competenza ed uno riferito alla gestione dei residui:

Gestione dei residui

Maggiori residui attivi riaccertati	+	72.140,89
Minori residui attivi riaccertati	-	965.065,73
Minori residui passivi riaccertati	+	1.127.438,25
SALDO GESTIONE RESIDUI	+/-	234.513,41

Riepilogo

SALDO GESTIONE COMPETENZA	+/-	-147.948,91
SALDO GESTIONE RESIDUI	+/-	234.513,41
AVANZO ESERCIZIO PRECEDENTE APPLICATO	+	€ 355.402,00
AVANZO O DISAVANZO DI AMMINISTRAZIONE	+/-	670.051,05

Dall'analisi del prospetto sopra riportato si rileva che:

- la gestione di competenza riporta un disavanzo di € 147.948,91;
- la gestione dei residui chiude con un avanzo di € 234.513,41;
- è stato applicato l'avanzo dell'esercizio 2012 pari a € 355.402,00

Nella tabella seguente vengono confrontati i risultati di amministrazione degli ultimi anni. A tal fine, nel risultato della gestione di competenza è stato sommato anche l'avanzo di amministrazione applicato.

	<i>Anno 2011</i>	<i>Anno 2012</i>	<i>Anno 2013</i>
Risultato di amministrazione	€ 1.061.337,00	€ 583.486,55	€ 670.051,05
Gestione di competenza	-€ 417.320,48	-€ 721.471,57	-147.948,91
Gestione residui	€ 1.478.657,55	-€ 9.446.020,32	€ 234.513,41
(Dis)Avanzo anni precedenti	€ 442.170,00	€ -	€ -

i

Analizzando separatamente il risultato per quanto riguarda le diverse gestioni, si rileva che:

A) la **gestione corrente** ha un risultato di € 373.424,83;

B) la **gestione in conto capitale** ha un risultato di - € 521.373,74;

C) la **gestione dei servizi per conto terzi** chiude in perfetto equilibrio

	<i>Risultato di competenza</i>	<i>Risultato gestione residui</i>				<i>Risultato totale</i>
		<i>Minori residui attivi</i>	<i>Maggiori residui attivi</i>	<i>Residui passivi</i>	<i>Totale</i>	
Gestione corrente	373.424,83	-69.459,51	72.140,89	€ 222.361,60	€ 225.042,98	€ 598.467,81
Gestione in c/capitale	-€ 521.373,74	-894.315,07	€ -	€ 904.877,28	€ 10.562,21	-€ 510.811,53
Gestione rimborso prestiti		€ -	€ -	€ 199,37	€ 199,37	€ 199,37
Gestione servizi c/terzi		-€ 1.291,15		€ -	-€ 1.291,15	-€ 1.291,15
TOTALE	-€ 147.948,91	-€ 965.065,73	€ 72.140,89	€ 1.127.438,25	€ 234.513,41	€ 86.564,50
					AVANZO 2012	€ 583.486,55
					AVANZO DI AMMINISTRAZIONE	€ 670.051,05

2.3) Parametri di deficitarietà strutturale

Con il D.M. 18/02/2013 sono stati approvati i parametri di deficitarietà strutturale dei comuni per il triennio 2013-2015. Di seguito riportiamo la situazione del Comune di Mola di Bari sulla base dei dati del rendiconto 2013:

CERTIFICAZIONE DEI PARAMETRI OBIETTIVI PER I COMUNI AI FINI DELL'ACCERTAMENTO DELLA CONDIZIONE DI ENTE STRUTTURALMENTE DEFICITARIO PER IL TRIENNIO 2013-2015 (D.M. 18 febbraio 2013, - art. 242 d.Lgs. 18 agosto 2000, n. 267)

Parametri da considerare per l'individuazione delle condizioni strutturalmente deficitarie		
1) Valore negativo del risultato contabile di gestione superiore in termini di valore assoluto al 5 per cento rispetto alle entrate correnti (a tali fini al risultato contabile si aggiunge l'avanzo di amministrazione utilizzato per le spese di investimento):	<input type="checkbox"/>	<input checked="" type="checkbox"/> NO
2) Volume dei residui attivi di nuova formazione provenienti dalla gestione di competenza e relativi ai titoli I e III, con l'esclusione delle risorse a titolo di fondo sperimentale di riequilibrio di cui all'articolo 2 del decreto legislativo n. 23 del 2011 o di fondo di solidarietà di cui all'articolo 1, comma 380 della legge 24 dicembre 2013 n. 228, superiori al 42 per cento rispetto ai valori di accertamento delle entrate dei medesimi titoli I e III esclusi gli accertamenti delle predette risorse a titolo di fondo sperimentale di riequilibrio o di fondo di solidarietà:	<input type="checkbox"/>	<input checked="" type="checkbox"/> NO
3) Ammontare dei residui attivi provenienti dalla gestione dei residui attivi e di cui al titolo I e al titolo III superiore al 65 per cento ad esclusione eventuali residui da risorse a titolo di fondo sperimentale di riequilibrio di cui all'articolo 2 del decreto legislativo n. 23 o di fondo di solidarietà di cui all'articolo 1, comma 380 della legge 24 dicembre 2013 n. 228, rapportata agli accertamenti della gestione di competenza delle entrate dei medesimi titoli I e III ad esclusione degli accertamenti delle predette risorse a titolo di fondo sperimentale di riequilibrio o di fondo di solidarietà:	<input type="checkbox"/>	<input checked="" type="checkbox"/> NO
4) Volume dei residui passivi complessivi provenienti dal titolo I superiore al 40 per cento degli impegni della medesima spesa corrente:	<input checked="" type="checkbox"/> SI	<input type="checkbox"/>
5) Esistenza di procedimenti di esecuzione forzata superiore allo 0,5 per cento delle spese correnti anche se non hanno prodotto vincoli a seguito delle disposizioni di cui all'articolo 159 del tuuel:	<input type="checkbox"/>	<input checked="" type="checkbox"/> NO
6) Volume complessivo delle spese di personale a vario titolo rapportato al volume complessivo delle entrate correnti desumibili dai titoli I, II e III superiore al 40 per cento per i comuni inferiori a 5.000 abitanti, superiore al 39 per cento per i comuni da 5.000 a 29.999 abitanti e superiore al 38 per cento per i comuni oltre i 29.999 abitanti; tale valore è calcolato al netto dei contributi regionali nonché di altri enti pubblici finalizzati a finanziare spese di personale per cui il valore va detratto sia al numeratore che al denominatore del parametro:	<input type="checkbox"/>	<input checked="" type="checkbox"/> NO
7) Consistenza dei debiti di finanziamento non assistiti da contribuzioni superiori al 150 per cento rispetto alle entrate correnti per gli enti che presentano un risultato contabile di gestione positivo e superiore al 120 per cento per gli enti che presentano un risultato contabile di gestione negativo, fermo restando il rispetto del limite di indebitamento di cui all'art. 204 del tuuel con le modifiche di cui all'art. 8, comma 1 della legge 12 novembre 2011, n. 183, a decorrere dall' 1 gennaio 2012:	<input type="checkbox"/>	<input checked="" type="checkbox"/> NO
8) Consistenza dei debiti fuori bilancio riconosciuti nel corso dell'esercizio superiore all'1 per cento rispetto ai valori di accertamento delle entrate correnti, fermo restando che l'indice si considera negativo ove tale soglia venga superata in tutti gli ultimi tre esercizi finanziari:	<input type="checkbox"/>	<input checked="" type="checkbox"/> NO
9) Eventuale esistenza al 31 dicembre di anticipazioni di tesoreria non rimborsate superiori al 5 per cento rispetto alle entrate correnti:	<input type="checkbox"/>	<input checked="" type="checkbox"/> NO
10) Ripiano squilibri in sede di provvedimento di salvaguardia di cui all'art. 193 del tuel con misure di alienazione di beni patrimoniali e/o avanzo di amministrazione superiori al 5 per cento dei valori della spesa corrente, fermo restando quanto previsto dall'articolo 1, commi 443 e 444 della legge 24 dicembre 2012 n. 228 a decorrere dall'1 gennaio 2013; ove sussistano i presupposti di legge per finanziare il riequilibrio in più esercizi finanziari, viene considerato al numeratore del parametro l'intero importo finanziato con misure di alienazione di beni patrimoniali, oltre che di avanzo d'amministrazione, anche se destinato a finanziare lo squilibrio nei successivi esercizi finanziari:	<input type="checkbox"/>	<input checked="" type="checkbox"/> NO

3) LA GESTIONE DI COMPETENZA

3.1) Il risultato della gestione di competenza

La gestione di competenza rileva un avanzo di €207.453,09 così determinato:

Quadro riassuntivo della gestione di competenza

PAGAMENTI	(-)	€	15.005.659,21
<i>Differenza ...</i>	<i>[A]</i>	€	2.270.222,57
RESIDUI ATTIVI	(+)	€	14.679.929,06
RESIDUI PASSIVI	(-)	€	17.098.100,54
<i>Differenza ...</i>	<i>[B]</i>	-€	2.418.171,48
AVANZO APPLICATO	<i>[C]</i>	€	355.402,00
Avanzo / Disavanzo di competenza (A) + (B) + (C)		€	207.453,09
Fondi vincolati			

e con la seguente suddivisione tra parte corrente e parte in conto capitale:

Gestione di competenza corrente		Competenza	
Entrate correnti (Tit. I+II+III)	+		17.330.157,27
Spese correnti (Tit. I)	-		16.403.927,48
Spese per rimborso prestiti (Tit. III)	-		552.804,96
Differenza	+/-	€	373.424,83
Oneri di urbanizzazione per il finanziamento dei D.F.B.	+	€	-
(Dis)Avanzo applicato alla parte corrente	+	€	126.642,00
Alienazioni per finanziamento D.F.B.	+	€	-
Entrate correnti destinate agli investimenti	-	€	-
Totale gestione corrente	+/-	€	500.066,83
Gestione di competenza c/capitale			
Entrate titoli IV e V	+		12.569.104,49
Entrate correnti destinate agli investimenti	+	€	-
(Dis)Avanzo applicato agli investimenti	+	€	229.000,00
Entrate in conto capitale destinate a spese correnti	-	€	-
Spese in c/capitale	-		13.090.478,23
Totale gestione in c/capitale	+/-	-€	292.373,74
Avanzo/Disavanzo di competenza	+/-	€	207.693,09

3.2) Confronto tra previsioni iniziali, definitive e rendiconto

Dall'analisi delle previsioni iniziali di bilancio, delle previsioni definitivamente assestate e degli accertamenti/impegni assunti, si ricava il seguente raffronto:

Entrate		Previsioni iniziali	Previsioni definitive	% di definiz.	Accertamenti	% di realizz.
Titolo I	Entrate tributarie	€ 12.845.617,00	€ 12.651.834,87	98,49	€ 12.313.089,94	97,32
Titolo II	Trasferimenti	€ 2.886.677,89	€ 4.707.645,06	163,08	€ 4.010.643,76	85,19
Titolo III	Entrate extratributarie	€ 1.463.309,32	€ 1.526.206,06	104,30	€ 1.006.423,57	65,94
Titolo IV	Entrate da trasf. c/capitale	€ 25.989.053,77	€ 20.751.998,76	79,85	€ 12.569.104,49	60,57
Titolo V	Entrate da prestiti	€ 4.206.000,00	€ 5.714.298,30	135,86	€ -	0,00
Titolo VI	Entrate da servizi per conto terzi	€ 5.424.781,00	€ 5.364.385,00	98,89	€ 2.056.549,08	38,34
Avanzo di amministrazione						
Totale		€ 52.815.438,98	€ 50.716.368,05	96,03	€ 31.955.810,84	63,01

Spese		Previsioni iniziali	Previsioni definitive	% di definiz.	Impegni	% di realizz.
Titolo I	Spese correnti	€ 16.590.744,21	€ 18.013.110,48	108,57	€ 16.403.927,48	91,07
Titolo II	Spese in conto capitale	€ 30.195.053,77	€ 26.963.012,57	89,30	€ 13.090.478,23	48,55
Titolo III	Rimborso di prestiti	€ 604.860,00	€ 604.860,00	100,00	€ 552.804,96	91,39
Titolo IV	Spese per servizi per conto terzi	€ 5.424.781,00	€ 5.364.385,00	98,89	€ 2.056.549,08	38,34
Disavanzo di amministrazione		€ -				
Totale		€ 52.815.438,98	€ 50.945.368,05	96,46	€ 32.103.759,75	63,02

3.3) Utilizzo dell'avanzo di amministrazione dell'esercizio 2013

Con l'approvazione del rendiconto 2012 è stato accertato un avanzo di amministrazione pari a € 583.486,55

Nel corso dell'esercizio 2013, l'avanzo 2012 è stato applicato alla gestione per un importo complessivo di € 355.402,00, di cui: € 126.642,00 sulla parte corrente ed € 229.000,00 sulla parte investimenti. (nello specifico € 126.642,00 sono stati destinati a finanziare la restituzione della somma dovuta da Comune di Mola di Bari per mobilità).

4) LE ENTRATE

La seguente tabella riporta gli accertamenti di competenza delle entrate registrati negli ultimi quattro anni e ne evidenzia la composizione per titoli con l'incidenza percentuale di ogni titolo sul totale:

	descrizione	%	anno 2011	%	anno 2012	%	anno 2013	%
Tit. I	Entrate tributarie		12.758.079,27	59,32	13.018.854,92		12.313.089,94	71%
Tit. II	Entrate da trasferimenti		1.488.814,88	6,92	1.645.432,59		4.010.643,76	23%
Tit. III	Entrate extratributarie		1.157.832,42	5,38	1.263.009,35		1.006.423,57	6%
Entrate correnti					15.927.296,86		17.330.157,27	
Tit. IV	Entrate da alienazioni, trasferimenti e riscossione crediti		4.044.133,39	18,80	1.339.465,68		12.569.104,49	100%
Tit. V	Entrate da accensione prestiti		0,00	0,00	-			
Entrate in c/capitale			4.044.133,39		1.339.465,68		12.569.104,49	
Tit. VI	Entrate servizi c/terzi		2.057.771,84	9,57	1.744.763,46		2.056.549,08	
TOTALE			21.506.631,80	100,00	19.011.526,00		31.955.810,84	
Avanzo di amministrazione							355.402,00	
TOTALE entrate							32.311.212,84	

5) LE SPESE

La seguente tabella riporta gli impegni di competenza delle spese registrati negli ultimi quattro anni e ne evidenzia la composizione per titoli con l'incidenza percentuale di ogni titolo sul totale:

Descrizione		Anno 2009	%	Anno 2010	%	Anno 2011	%	Anno 2012	%	Anno 2013	%
Tit. I	Spese correnti	14.934.659,37	66,63	17.976.739,02	64,26	14.804.372,24	67,53	15.269.923,98	77,38	16.403.927	51,10
Tit. II	Spese in c/capitale	3.641.355,11	16,25	7.809.539,35	27,92	4.486.303,39	20,46	2.113.450,13	10,71	13.090.478	40,78
Tit. III	Spese rimborso prestiti	587.452,00	2,62	562.104,87	2,01	575.504,81	2,63	604.860,00	3,07	552.805	1,72
Tit. IV	Spese servizi per c/terzi	3.251.453,84	14,51	1.626.073,18	5,81	2.057.771,84	9,39	1.744.763,46	8,84	2.056.549	6,41
TOTALE		22.414.920	100,00	27.974.456	100,00	21.923.952	100,00	19.732.998	100,00	32.103.760	100,00
<i>Disavanzo di amministrazione</i>		0,00		0,00		0,00		0,00		0,00	
TOTALE SPESE		22.414.920	100,00	27.974.456	100,00	21.923.952	100,00	19.732.998	100,00	32.103.760	100,00

5.1) In particolare: la rigidità della spesa corrente

Appare interessante analizzare anche il trend storico dell'indicatore della rigidità della spesa corrente, che mette in evidenza quanta parte delle entrate correnti viene destinata al pagamento di spese rigide, cioè le spese destinate al pagamento del personale e delle quote di ammortamento dei mutui (capitale più interessi). Tale indicatore è pari al 25,08%.

		Anno 2011	Anno 2012	Anno 2013
<i>Rigidità spesa corrente</i>	$\frac{\text{Spese pers. + Quota amm.to mutui}}{\text{Totale entrate Tit. I + II + III}} \times 100$	30,13%	27,92%	25,08%

5.2) Le spese per rimborso di prestiti

Nel 2013, le spese per rimborso della quota capitale di mutui e prestiti ammontano complessivamente a € 552.805,00, contro i € 604.860,00 del 2012.

5.3) Anticipazione di tesoreria

Nel 2013, l'ente **non ha fatto** ricorso ad anticipazioni di tesoreria.

6) IL PATTO DI STABILITA'

6.1) Il quadro normativo: l'articolo 31 della legge 12 novembre 2011, n. 183 e le modifiche della legge n. 228/2012

La disciplina del patto di stabilità interno per il triennio 2013-2015 è contenuta nell'art. 31, legge n. 183/2011, modificato dalla L. 24 dicembre 2012, n. 228 (Legge di stabilità 2013). La norma detta le regole per gli enti locali sottoposti al patto di stabilità interno, stabilendo:

- a) **Base di calcolo:** l'obiettivo programmatico è calcolato sulla spesa corrente media sostenuta nel periodo 2007-2009 (**Fase 1**);
- b) **Determinazione della manovra per i comuni con popolazione superiore a 5.000 abitanti:** il saldo finanziario obiettivo è ottenuto moltiplicando la spesa corrente media registrata nel periodo 2007-2009, rilevata in termini di impegni, per una percentuale fissata per ogni anno del triennio 2013-2015:
 - Anno 2013 – 14,80%
 - Anno 2014 – 14,80%
 - Anno 2015 – 14,80%
- c) **Determinazione della manovra per i comuni con popolazione compresa tra 1.001 3 5.000 abitanti:** il saldo finanziario obiettivo è ottenuto moltiplicando la spesa corrente media registrata nel periodo 2007-2009, rilevata in termini di impegni, per una percentuale fissata per ogni anno del triennio 2013-2015:
 - Anno 2013 – 12,00%
 - Anno 2014 – 14,80%
 - Anno 2015 – 14,80%

Il valore così determinato deve essere diminuito dell'importo pari alla riduzione dei trasferimenti applicata ai sensi dell'art. 14, comma 2, del decreto legge n. 78/2010: pertanto, i comuni con popolazione inferiore a 5.000 abitanti, non coinvolti dalla riduzione dei trasferimenti erariali di cui al richiamato articolo 14, non operano alcuna riduzione a valere sul saldo programmatico (Fase 2).

A seguito dell'introduzione dei criteri di virtuosità previsti dall'articolo 20 del d.L. n. 98/2011 gli enti non virtuosi subiscono un peggioramento degli obiettivi pari all'1,00% (**Fase 3-A**).

Questo ente è risultato essere **non virtuoso** per cui l'obiettivo è stato determinato con una percentuale del 15.61%.

Grazie agli effetti dell'applicazione del patto di stabilità regionale previsto dal comma 138, dell'articolo 1, della citata legge n. 220/2010 il Comune di Mola di Bari ha beneficiato di una riduzione dell'obiettivo pari a 2, quale recupero del patto regionale orizzontale del 2012

Il Comune **non ha aderito** al patto nazionale orizzontale istituito dall'articolo 4-ter del d.L. n. 16/2012.

Alla luce di quanto sopra, il saldo obiettivo 2013 è il seguente:

Saldo obiettivo iniziale	€ 2353,00
Saldo obiettivo al netto dei trasferimenti erariali	€ 1198,00
Saldo obiettivo rideterminato al netto delle variazioni patto regionale	€ 1200,00
Saldo obiettivo 2013 finale al netto della riduzione dell'obiettivo	€ 1103,00

6.2) Il rispetto del patto 2013

Il Comune di Mola di Bari ha rispettato il patto di stabilità 2013, con un saldo effettivo superiore a quello programmatico.

SALDO FINANZIARIO 2013		(in migliaia di euro)
		Competenza mista
1	ENTRATE FINALI (al netto delle esclusioni previste dalla norma)	21374
2	SPESE FINALI (al netto delle esclusioni previste dalla norma)	20099
3=1-2	SALDO FINANZIARIO	1275
4	SALDO OBIETTIVO 2013	1103
5=3-4	DIFFERENZA TRA SALDO FINANZIARIO E OBIETTIVO ANNUALE	173

In data 25/03/2013 è stata inviata alla Ragioneria Generale dello Stato la certificazione digitale attestante il rispetto del patto di stabilità interno a firma del Sindaco, del Responsabile del servizio finanziario e dell'organo di revisione, dalla quale risulta **che il patto di stabilità interno per l'anno 2013:**

[X] E' STATO RISPETTATO.

7) IL CONTO DEL PATRIMONIO

I Criteri di valutazione delle attività e delle passività patrimoniali sono quelli previsti dall'art.230 TUEL e/o dall'applicazione dei principi contabili. Il conto del patrimonio nella sua consistenza finale indica la situazione patrimoniale di fine esercizio, evidenziando i valori delle attività e passività. Le tabelle che seguono sintetizzano la situazione patrimoniale dell'Ente a fine esercizio, evidenziandone:

- la composizione per macrocategorie
- le variazioni intervenute, sia in termini assoluti che in percentuale
- le modifiche determinate nell'anno dalla gestione, nella suddivisione patrimoniale dell'Ente

CONTO DEL PATRIMONIO 2013

ATTIVO		
DESCRIZIONE	VALORE AL 31/12/2013	Percentuale sul totale
Immobilizzazioni immateriali	1.045.697,79	1,02%
Immobilizzazioni materiali	49.018.756,80	47,69%
Immobilizzazioni finanziarie	18.820,18	0,02%
Rimanenze	0,00	0,00%
Crediti	40.023.187,30	38,94%
Attività finanziarie che non costituiscono immobilizzi	0,00	0,00%
Disponibilità liquide	12.676.547,99	12,33%
Ratei attivi	0,00	0,00%
Risconti attivi	0,00	0,00%
TOTALE ATTIVO	102.783.010,06	100,00%

PASSIVO		
DESCRIZIONE	VALORE AL 31/12/2013	Percentuale sul totale
Patrimonio netto	36.359.447,75	35,37%
Conferimenti	48.103.411,84	46,80%
Debiti	18.320.150,47	17,82%
Ratei passivi	0,00	0,00%
Risconti passivi	0,00	0,00%

TOTALE PASSIVO	102.783.010,06	100,00%
CONTO DEL PATRIMONIO 2013		
VARIAZIONI PATRIMONIALI 2013		

ATTIVO				
DESCRIZIONE	VALORE AL 1/1/2013	VALORE AL 31/12/2013	VARIAZIONE +/-	VARIAZIONE PERCENTUALE
Immobilizzazioni immateriali	857.099,99	1.045.697,79	188.597,80	18%
Immobilizzazioni materiali	49.610.489,65	49.018.756,80	-591.732,85	- 1 %
Immobilizzazioni finanziarie	18.820,18	18.820,18	0	0,00%
Rimanenze	0	0	0	0,00%
Crediti	29.354.020,23	40.023.187,30	10.669.167,07	27%
Attività finanziarie che non costituiscono immobilizzi	0	0	0	0,00%
Disponibilità liquide	13.239.315,08	12.676.547,99	-562.767,09	-5%
Ratei attivi	0	0	0	0,00%
Risconti attivi	0	0	0	0,00%
TOTALE ATTIVO	93.079.745,13	102.783.010,06	9.703.264,93	38,98%

PASSIVO				
DESCRIZIONE	VALORE AL 1/1/2013	VALORE AL 31/12/2013	VARIAZIONE +/-	VARIAZIONE PERCENTUALE
Patrimonio netto	34.144.078,10	36.359.447,75	2.215.369,65	6%
Conferimenti	41.652.371,78	48.103.411,84	6.451.040,06	13%
Debiti	17.283.295,25	18.320.150,47	1.036.855,22	6%
Ratei passivi	0,00	0,00	0,00	0,00%
Risconti passivi	0,00	0,00	0,00	0,00%
TOTALE PASSIVO	93.079.745,13	102.783.010,06	9.703.264,93	25%

8) IL CONTO ECONOMICO

Il conto economico evidenzia i componenti positivi e negativi della gestione, determinati secondo criteri di competenza economica in base alle disposizioni dell'art. 229 del T.U.E.L.

La struttura del conto economico permette di evidenziare, oltre al risultato economico complessivo, significativi risultati economici parziali, relativi a quattro gestioni fondamentali:

- gestione operativa "interna";
- gestione derivante da aziende e società partecipate;
- Gestione finanziaria;
- Gestione straordinaria.

Il passo successivo nell'analisi economica è rappresentato dall'approfondire la composizione ed il significato dei vari risultati intermedi.

Il risultato della gestione è dato dalla differenza tra i proventi della gestione ed indica il cosiddetto risultato della gestione caratteristica dell'Ente, sia quella prettamente istituzionale che quella relativa ai servizi attivati per iniziativa dell'amministrazione dell'Ente.

Il secondo aggregato, di cui si compone il risultato economico complessivo, è rappresentato dalla differenza tra i proventi e costi derivanti dalla gestione di aziende speciali e società partecipate dell'Ente. Questo risultato, sommato a quello della gestione operativa, evidenzia il risultato della gestione caratteristica dell'Ente svolta, sia direttamente che indirettamente tramite tali soggetti esterni.

Il terzo risultato intermedio è quello in cui trovano collocazione tutti i proventi e costi derivati dalla gestione finanziaria dell'Ente.

Il quarto risultato intermedio è particolarmente importante per poter comprendere la significatività del risultato economico complessivo, in questo aggregato confluiscono i proventi e costi straordinari.

RISULTATI ECONOMICI 2013	
RISULTATO DELLA GESTIONE OPERATIVA "INTERNA"	1.052.121,76
RISULTATO DELLA GESTIONE DERIVANTE DA AZIENDE E SOCIETA' PARTECIPATE	0,00
RISULTATO DELLA GESTIONE FINANZIARIA	-255.252,55
RISULTATO DELLA GESTIONE STRAORDINARIA	1.418.500,44
RISULTATO ECONOMICO DELL'ESERCIZIO	2.215.369,65

Un eventuale risultato economico dell'esercizio negativo, indica di una situazione di squilibrio economico, che deve essere analizzata, al fine di verificare a causa di quali componenti è dovuta

Occorre inoltre stabilire se la situazione impone l'attuazione immediata di provvedimenti, per ripristinare l'equilibrio economico, nel breve periodo

COMPOSIZIONE DEL RISULTATO ECONOMICO DELLA GESTIONE

A	PROVENTI DELLA GESTIONE	ANNO 2013	Incidenza percentuale sul totale
---	-------------------------	-----------	--

ENTRATA DI COMPETENZA

1	Proventi tributarie	12,313,089,94	66,02%
2	Proventi da trasferimenti	4,010,643,76	21,50%
3	Proventi da servizi pubblici	509,333,45	2,73%
4	Proventi da gestione patrimoniale	236.463,02	1,27%
5	Proventi diversi	1.580.470,61	8,47%
6	Proventi da concessioni edificare	0,00	0,00%
7	Incrementi di immobilizz. per lavori interni	0,00	0,00%
8	Variazioni nelle rimanenze di prodotti in corso di lavorazione ecc.	0,00	0,00%
TOTALE PROVENTI DELLA GESTIONE (A)		18.650.000,78	100,00%

B	COSTI DELLA GESTIONE	ANNO 2013	Incidenza percentuale sul totale
9	Personale	3.516.876,75	19,98%
10	Acquisto di materie prime e/o beni di consumo	746.755,81	4,24%
11	Variazione nelle rimanenze di materie prime e/o beni di consumo	0,00	0,00%
12	Prestazioni di servizi	10.035.640,61	57,03%
13	Utilizzo di beni di terzi	9.743,85	0,06%
14	Trasferimenti	1.260.497,37	7,16%
15	Imposte e tasse	330.175,37	1,88%
16	Quote ammortamento di esercizio	1.698.189,26	9,65%
TOTALE COSTI DELLA GESTIONE (B)		17.597.879,02	100,00%

COMPOSIZIONE DEL RISULTATO DELLA GESTIONE STRAORDINARIA

D	PROVENTI STRAORDINARI	ANNO 2013	Incidenza percentuale sul totale
---	-----------------------	-----------	-------------------------------------

ENTRATA DI COMPETENZA

22	Inussistenza del passivo	222.560,97	12,74%
23	Sopravvenienze attive	101.211,12	5,80%
24	Plusvalenza patrimoniali	1.422.718,01	81%
TOTALE PROVENTI DELLA GESTIONE (A)		1.746.490,10	100,00%

E	ONERI STRAORDINARI	ANNO 2013	Incidenza percentuale sul totale
25	Inussistenza dell'attivo	99.820,89	30,43%
26	Minusvalenze patrimoniali	0,00	0,00%
27	Accantonamenti per svalutazione crediti	0,00	0,00%
28	Oneri straordinari	228.168,77	69,57%
TOTALE COSTI DELLA GESTIONE (B)		327.989,66	100,00%

INCIDENZA DEI PROVENTI SUL TOTALE COMPLESSIVO

A	PROVENTI DELLA GESTIONE	ANNO 2013	Incidenza percentuale sul totale
1	Proventi tributarie	12.313.089,94	60,31%
2	Proventi da trasferimenti	4.010.643,76	19,64%
3	Proventi da servizi pubblici	509.333,45	2,49%
4	Proventi da gestione patrimoniale	236.463,02	1,16%
5	Proventi diversi	1.580.470,61	7,74%
6	Proventi da concessioni edificare	0,00	0,00%
7	Incrementi di immobilizz. per lavori interni	0,00	0,00%
8	Variazioni nelle rimanenze di prodotti in corso di lavorazione ecc.	0,00	0,00%
C	PROVENTI DA AZIENDE SPECIALI E PARTECIPATE		
17	Utili	0,00	0,00%
18	Interessi su capitale in dotazione	0,00	0,00%
D	PROVENTI FINANZIARI		
20	Interessi attivi	20.816,40	0,10%
E	PROVENTI STRAORDINARI		
22	Inussistenza del passivo	222.560,97	1,09%
23	Sopravvenienze attive	101.211,12	0,50%
24	Plusvalenza patrimoniali	1.422.718,01	6,97%
TOTALE PROVENTI		€20.417.307,28	100,00%

INCIDENZA DEI COSTI SUL TOTALE COMPLESSIVO

B	COSTI DELLA GESTIONE	ANNO 2013	Incidenza percentuale sul totale
9	Personale	3.516.876,75	19,32%
10	Acquisto di materie prime e/o beni di consumo	746.755,81	4,10%
11	Variatione nelle rimanenze di materie prime e/o beni di consumo	-	0,00%
12	Prestazioni di servizi	10.035.640,61	55,14%
13	Utilizzo di beni di terzi	9.743,85	0,05%
14	Trasferimenti	1.260.497,37	6,93%
15	Imposte e tasse	330.175,37	1,81%
16	Quote ammortamento di esercizio	1.698.189,26	9,33%
C	ONERI DA AZIENDE SPECIALI E PARTECIPATE		
19	Trasferimenti a aziende speciali e partecipate	-	0,00%
D	ONERI FINANZIARI		
21	Interessi passivi su mutui e prestiti	276.068,95	1,52%
21	Interessi passivi su obbligazioni	-	0,00%
21	Interessi passivi su anticipazioni	-	0,00%
21	Interessi passivi per altre cause	-	0,00%
E	PROVENTI STRAORDINARI		
25	Insussistenza dell'attivo	99.820,89	0,55%
26	Minusvalenze patrimoniali	-	0,00%
27	Accantonamenti per svalutazione crediti	-	0,00%
28	Oneri straordinari	228.168,77	1,25%
	TOTALE COSTI	18.201.937,63	100,00%

9) DEBITI FUORI BILANCIO


Nel corso dell'esercizio 2013 non sono stati riconosciuti debiti fuori bilancio.

....., li

Il Sindaco

.....

Il Responsabile di
Area Servizi Finanziari



Il Segretario Comunale

.....

.....

i

The coat of arms of Mola di Bari features a crown at the top, a central shield depicting an angel with wings and a sword, and a laurel wreath at the base. The shield is flanked by two olive branches.

Comune di Mola di Bari

CONTO DEL BILANCIO

Esercizio: 2013



Gestione delle Spese

Descrizione	RS CP T	Residui Conservati e Stanziamenti Definitivi di Bilancio	N° di Riferimento allo Svolgimento	Conto del Tesoriere	Determinazione dei Residui	Impegni	Minori Residui o Economie
				Pagamenti	Residui da Riportare		
		Residui (A)		Residui (B)	Residui (C)	Residui (D = B + C)	(E = A - D) (*)
		Competenza (F)		Competenza (G)	Competenza (H)	Competenza (I = G + H) (**)	
		Totale (M)		Totale (N)	Residui al 31/12 (O = C + H)	Impegni al 31/12 (P = D + I)	(L = F - I)
Titolo I - Spese correnti							
1 FUNZIONI GENERALI DI AMMINISTRAZIONE, DI GESTIONE E DI CONTROLLO							
Servizio - 01 01 Organi Istituzionali, Partecipazione e Decentramento							
1 01 01 01 Personale	RS						
	CP						
	T						
1 01 01 02 Acquisto di beni di consumo e/o di materie prime	RS	4.142,28		2.546,80	1.595,48	4.142,28	
	CP	5.700,00		1.867,46	2.632,54	4.500,00	1.200,00
	T	9.842,28		4.414,26	4.228,02	8.642,28	
1 01 01 03 Prestazioni di servizi	RS	108.031,42		60.323,80	40.168,45	100.492,25	7.539,17 Ins.
	CP	396.093,02		263.804,87	85.116,41	348.921,28	47.171,74
	T	504.124,44		324.128,67	125.284,86	449.413,53	
1 01 01 04 Utilizzo di beni di terzi	RS						
	CP						
	T						
1 01 01 05 Trasferimenti	RS						
	CP						
	T						

T

(*) Motivi del verificarsi dei minori residui passivi: Insussistenti (Ins), Prescritti (Pre)

(**) Indicare la parte degli Impegni che si riferisce a mere regolazioni contabili di spese correlate alle entrate (Cor)



Gestione delle Spese

Descrizione	RS CP T	Residui Conservati e Stanziamenti Definitivi di Bilancio	N° di Riferimento allo Svolgimento	Conto del Tesoriere	Determinazione dei Residui	Impegni	Minori Residui o Economie	
		Residui (A)		Pagamenti	Residui da Riportare			
				Competenza (F)	Residui (B)	Residui (C)	Residui (D = B + C)	(E = A - D) (*)
				Totale (M)	Competenza (G)	Competenza (H)	Competenza (I = G + H) (**)	
					Totale (N)	Residui al 31/12 (O = C + H)	Impegni al 31/12 (P = D + I)	
Titolo I - Spese correnti								
1 FUNZIONI GENERALI DI AMMINISTRAZIONE, DI GESTIONE E DI CONTROLLO								
Servizio - 01 01 Organi Istituzionali, Partecipazione e Decentramento								
1 01 01 07 Imposte e tasse	RS	5.881,90		1.216,84	4.665,06	5.881,90		
	CP	24.460,00		10.755,26	4.116,76	14.872,02	9.587,98	
	T	30.341,90		11.972,10	8.781,82	20.753,92		
1 01 01 08 Oneri straordinari della gestione corrente	RS	126.642,00			126.642,00	126.642,00		
	CP	182.642,00			182.642,00	182.642,00		
	T	309.284,00			309.284,00	309.284,00		
1 01 01 09 Ammortamenti di esercizio	RS							
	CP							
	T							
1 01 01 10 Fondo svalutazione crediti	RS							
	CP	145.500,00					145.500,00	
	T	145.500,00						
Totale Servizio - 01 01	RS	244.697,60		64.087,44	173.070,99	237.158,43	7.539,17 Ins	
	CP	754.395,02		276.427,59	274.507,71	550.935,30	203.459,72	
	T	999.092,62		340.515,03	447.578,70	788.093,73		

(*) Motivi del verificarsi dei minori residui passivi: Insussistenti (Ins), Prescritti (Pre)

(**) Indicare la parte degli Impegni che si riferisce a mere regolazioni contabili di spese correlate alle entrate (Cor)



Gestione delle Spese

Descrizione	RS	Residui Conservati e Stanziamenti Definitivi di Bilancio	N° di Riferimento allo Svolgimento	Conto del Tesoriere	Determinazione dei Residui	Impegni	Minori Residui o Economie	
		(A)		Pagamenti	Residui da Riportare			
				Competenza (F)	Residui (B)	Residui (C)	Residui (D = B + C)	(E = A - D) (*)
				Totale (M)	Competenza (G)	Competenza (H)	Competenza (I = G + H) (**)	
					Totale (N)	Residui al 31/12 (O = C + H)	Impegni al 31/12 (P = D + I)	
Titolo I - Spese correnti								
1 FUNZIONI GENERALI DI AMMINISTRAZIONE, DI GESTIONE E DI CONTROLLO								
Servizio - 01 02 Segreteria generale, Personale e Organizzazione								
1 01 02 01 Personale	RS	141.015,13		30.879,16	110.135,97	141.015,13		
	CP	540.600,00		497.714,94	32.400,11	530.115,05	10.484,95	
	T	681.615,13		528.594,10	142.536,08	671.130,18		
1 01 02 02 Acquisto di beni di consumo e/o di materie prime	RS	10.497,25		6.899,65	3.597,60	10.497,25		
	CP	15.760,00		5.009,43	8.570,90	13.580,33	2.179,67	
	T	26.257,25		11.909,08	12.168,50	24.077,58		
1 01 02 03 Prestazioni di servizi	RS	338.909,73		130.532,68	198.669,35	329.202,03	9.707,70 Ins.	
	CP	592.587,02		121.168,39	432.831,76	554.000,15	38.586,87	
	T	931.496,75		251.701,07	631.501,11	883.202,18		
1 01 02 05 Trasferimenti	RS	6.127,05			6.127,05	6.127,05		
	CP	17.027,00		7.026,15		7.026,15	10.000,85	
	T	23.154,05		7.026,15	6.127,05	13.153,20		
1 01 02 07 Imposte e tasse	RS	2.297,00		1.208,89	1.088,11	2.297,00		
	CP	37.200,00		33.067,06	3.456,77	36.523,83	676,17	
	T	39.497,00		34.275,95	4.544,88	38.820,83		

(*) Motivi del verificarsi dei minori residui passivi: Insussistenti (Ins), Prescritti (Pre)

(**) Indicare la parte degli Impegni che si riferisce a mere regolazioni contabili di spese correlate alle entrate (Cor)



Gestione delle Spese

Descrizione	RS	Residui Conservati e Stanziamenti Definitivi di Bilancio	N° di Riferimento allo Svolgimento	Conto del Tesoriere	Determinazione dei Residui	Impegni	Minori Residui o Economie	
		(A)		Pagamenti	Residui da Riportare			
				Competenza (F)	Residui (B)	Residui (C)	Residui (D = B + C)	(E = A - D) (*)
				Totale (M)	Competenza (G)	Competenza (H)	Competenza (I = G + H) (**)	
					Totale (N)	Residui al 31/12 (O = C + H)	Impegni al 31/12 (P = D + I)	
Titolo I - Spese correnti								
1 FUNZIONI GENERALI DI AMMINISTRAZIONE, DI GESTIONE E DI CONTROLLO								
Servizio - 01 02 Segreteria generale, Personale e Organizzazione								
1 01 02 08 Oneri straordinari della gestione corrente	RS	463.345,23		310.834,81	152.510,41	463.345,22	0,01 Ins.	
	CP	10.000,00		4.026,77		4.026,77	5.973,23	
	T	473.345,23		314.861,58	152.510,41	467.371,99		
1 01 02 09 Ammortamenti di esercizio	RS							
	CP							
	T							
Totale Servizio - 01 02	RS	962.191,39		480.355,19	472.128,49	952.483,68	9.707,71 Ins	
	CP	1.213.174,02		668.012,74	477.259,54	1.145.272,28	67.901,74	
	T	2.175.365,41		1.148.367,93	949.388,03	2.097.755,96		
Servizio - 01 03 Gestione economica, finanziaria, programmazione, provveditorato e controllo di gestione								
1 01 03 01 Personale	RS	8.104,00		3.944,25	4.159,75	8.104,00		
	CP	118.100,00		111.300,88	6.771,72	118.072,60	27,40	
	T	126.204,00		115.245,13	10.931,47	126.176,60		

(*) Motivi del verificarsi dei minori residui passivi: Insussistenti (Ins), Prescritti (Pre)

(**) Indicare la parte degli Impegni che si riferisce a mere regolazioni contabili di spese correlate alle entrate (Cor)



Gestione delle Spese

Descrizione	RS	Residui Conservati e Stanziamenti Definitivi di Bilancio	N° di Riferimento allo Svolgimento	Conto del Tesoriere	Determinazione dei Residui	Impegni	Minori Residui o Economie
				Pagamenti	Residui da Riportare		
		Residui (A)		Residui (B)	Residui (C)	Residui (D = B + C)	(E = A - D) (*)
		Competenza (F)		Competenza (G)	Competenza (H)	Competenza (I = G + H) (**)	
		Totale (M)		Totale (N)	Residui al 31/12 (O = C + H)	Impegni al 31/12 (P = D + I)	
Titolo I - Spese correnti							
1 FUNZIONI GENERALI DI AMMINISTRAZIONE, DI GESTIONE E DI CONTROLLO							
Servizio - 01 03 Gestione economica, finanziaria, programmazione, provveditorato e controllo di gestione							
1 01 03 02 Acquisto di beni di consumo e/o di materie prime	RS	7.083,56		3.612,50	3.470,06	7.082,56	1,00 Ins.
	CP	11.500,00		3.340,97	5.947,19	9.288,16	2.211,84
	T	18.583,56		6.953,47	9.417,25	16.370,72	
1 01 03 03 Prestazioni di servizi	RS	49.117,10		9.411,91	39.705,19	49.117,10	
	CP	83.093,99		41.534,28	36.880,46	78.414,74	4.679,25
	T	132.211,09		50.946,19	76.585,65	127.531,84	
1 01 03 07 Imposte e tasse	RS	1.598,00		267,24	1.330,76	1.598,00	
	CP	6.400,00		6.382,50		6.382,50	17,50
	T	7.998,00		6.649,74	1.330,76	7.980,50	
1 01 03 08 Oneri straordinari della gestione corrente	RS	157.586,88		124.107,61	33.479,27	157.586,88	
	CP						
	T	157.586,88		124.107,61	33.479,27	157.586,88	

(*) Motivi del verificarsi dei minori residui passivi: Insussistenti (Ins), Prescritti (Pre)

(**) Indicare la parte degli Impegni che si riferisce a mere regolazioni contabili di spese correlate alle entrate (Cor)



Gestione delle Spese

Descrizione	RS	Residui Conservati e Stanziamenti Definitivi di Bilancio	N° di Riferimento allo Svolgimento	Conto del Tesoriere	Determinazione dei Residui	Impegni	Minori Residui o Economie
				Pagamenti	Residui da Riportare		
		Residui (A)		Residui (B)	Residui (C)	Residui (D = B + C)	(E = A - D) (*)
		Competenza (F)		Competenza (G)	Competenza (H)	Competenza (I = G + H) (**)	
		Totale (M)		Totale (N)	Residui al 31/12 (O = C + H)	Impegni al 31/12 (P = D + I)	
TITOLO I - Spese correnti							
1 FUNZIONI GENERALI DI AMMINISTRAZIONE, DI GESTIONE E DI CONTROLLO							
Servizio - 01 03 Gestione economica, finanziaria, programmazione, provveditorato e controllo di gestione							
1 01 03 09 Ammortamenti di esercizio							
Totale Servizio - 01 03							
	RS	223.489,54		141.343,51	82.145,03	223.488,54	1,00 Ins
	CP	219.093,99		162.558,63	49.599,37	212.158,00	6.935,99
	T	442.583,53		303.902,14	131.744,40	435.646,54	
Servizio - 01 04 Gestione delle entrate tributarie e servizi fiscali							
1 01 04 01 Personale							
	RS	21.957,00		4.764,13	17.192,87	21.957,00	
	CP	113.400,00		111.923,64		111.923,64	1.476,36
	T	135.357,00		116.687,77	17.192,87	133.880,64	
1 01 04 02 Acquisto di beni di consumo e/o di materie prime							
	RS	2.090,98		1.586,17	504,81	2.090,98	
	CP	5.479,00		3.448,78	1.775,62	5.224,40	254,60
	T	7.569,98		5.034,95	2.280,43	7.315,38	

(*) Motivi del verificarsi dei minori residui passivi: Insussistenti (Ins), Prescritti (Pre)

(**) Indicare la parte degli Impegni che si riferisce a mere regolazioni contabili di spese correlate alle entrate (Cor)



Gestione delle Spese

Descrizione	RS	Residui Conservati e Stanziamenti Definitivi di Bilancio	N° di Riferimento allo Svolgimento	Conto del Tesoriere	Determinazione dei Residui	Impegni	Minori Residui o Economie
				Pagamenti	Residui da Riportare		
		Residui (A)		Residui (B)	Residui (C)	Residui (D = B + C)	(E = A - D) (*)
		Competenza (F)		Competenza (G)	Competenza (H)	Competenza (I = G + H) (**)	(L = F - I)
		Totale (M)		Totale (N)	Residui al 31/12 (O = C + H)	Impegni al 31/12 (P = D + I)	
TITOLO I - Spese correnti							
1 FUNZIONI GENERALI DI AMMINISTRAZIONE, DI GESTIONE E DI CONTROLLO							
Servizio - 01 04 Gestione delle entrate tributarie e servizi fiscali							
1 01 04 03 Prestazioni di servizi	RS	291.195,42		197.125,60	87.536,15	284.661,75	6.533,67 Ins.
	CP	254.694,31		82.892,21	145.134,76	228.026,97	26.667,34
	T	545.889,73		280.017,81	232.670,91	512.688,72	
1 01 04 05 Trasferimenti	RS	342.269,27		176.657,30	165.611,97	342.269,27	
	CP	142.940,00			142.940,00	142.940,00	
	T	485.209,27		176.657,30	308.551,97	485.209,27	
1 01 04 07 Imposte e tasse	RS	2.276,00		366,01	1.909,99	2.276,00	
	CP	7.800,00		7.523,97	3,00	7.526,97	273,03
	T	10.076,00		7.889,98	1.912,99	9.802,97	
1 01 04 08 Oneri straordinari della gestione corrente	RS	36,00		36,00		36,00	
	CP	41.000,00		25.899,00	15.101,00	41.000,00	
	T	41.036,00		25.935,00	15.101,00	41.036,00	

(*) Motivi del verificarsi dei minori residui passivi: Insussistenti (Ins), Prescritti (Pre)

(**) Indicare la parte degli Impegni che si riferisce a mere regolazioni contabili di spese correlate alle entrate (Cor)



Gestione delle Spese

Descrizione	RS CP T	Residui Conservati e Stanziamenti Definitivi di Bilancio	N° di Riferimento allo Svolgimento	Conto del Tesoriere	Determinazione dei Residui	Impegni	Minori Residui o Economie
				Pagamenti	Residui da Riportare		
		Residui (A)		Residui (B)	Residui (C)	Residui (D = B + C)	(E = A - D) (*)
		Competenza (F)		Competenza (G)	Competenza (H)	Competenza (I = G + H) (**)	
		Totale (M)		Totale (N)	Residui al 31/12 (O = C + H)	Impegni al 31/12 (P = D + I)	
Titolo I - Spese correnti							
1 FUNZIONI GENERALI DI AMMINISTRAZIONE, DI GESTIONE E DI CONTROLLO							
Servizio - 01 04 Gestione delle entrate tributarie e servizi fiscali							
1 01 04 09 Ammortamenti di esercizio	RS						
	CP						
	T						
Totale Servizio - 01 04	RS	659.824,67		380.535,21	272.755,79	653.291,00	6.533,67 Ins
	CP	565.313,31		231.687,60	304.954,38	536.641,98	28.671,33
	T	1.225.137,98		612.222,81	577.710,17	1.189.932,98	
Servizio - 01 05 Gestione dei beni demaniali e patrimoniali							
1 01 05 01 Personale	RS	28.898,77			28.898,77	28.898,77	
	CP	102.900,00		98.613,25	4.200,00	102.813,25	86,75
	T	131.798,77		98.613,25	33.098,77	131.712,02	
1 01 05 02 Acquisto di beni di consumo e/o di materie prime	RS	5.118,83		2.139,66	2.327,17	4.466,83	652,00 Ins.
	CP	9.994,00		1.453,05	7.336,95	8.790,00	1.204,00
	T	15.112,83		3.592,71	9.664,12	13.256,83	

(*) Motivi del verificarsi dei minori residui passivi: Insussistenti (Ins), Prescritti (Pre)

(**) Indicare la parte degli Impegni che si riferisce a mere regolazioni contabili di spese correlate alle entrate (Cor)



Gestione delle Spese

Descrizione	RS CP T	Residui Conservati e Stanziamenti Definitivi di Bilancio	N° di Riferimento allo Svolgimento	Conto del Tesoriere	Determinazione dei Residui	Impegni	Minori Residui o Economie
				Pagamenti	Residui da Riportare		
		Residui (A)		Residui (B)	Residui (C)	Residui (D = B + C)	(E = A - D) (*)
		Competenza (F)		Competenza (G)	Competenza (H)	Competenza (I = G + H) (**)	
		Totale (M)		Totale (N)	Residui al 31/12 (O = C + H)	Impegni al 31/12 (P = D + I)	(L = F - I)
Titolo I - Spese correnti							
1 FUNZIONI GENERALI DI AMMINISTRAZIONE, DI GESTIONE E DI CONTROLLO							
Servizio - 01 05 Gestione dei beni demaniali e patrimoniali							
1 01 05 03 Prestazioni di servizi	RS	144.217,04		40.300,54	91.320,61	131.621,15	12.595,89 Ins.
	CP	347.115,91		158.259,96	125.480,23	283.740,19	63.375,72
	T	491.332,95		198.560,50	216.800,84	415.361,34	
1 01 05 04 Utilizzo di beni di terzi	RS						
	CP	363,00		363,00		363,00	
	T	363,00		363,00		363,00	
1 01 05 06 Interessi passivi e oneri finanziari	RS						
	CP	126.318,00		126.318,00		126.318,00	
	T	126.318,00		126.318,00		126.318,00	
1 01 05 07 Imposte e tasse	RS	7.949,85			7.949,85	7.949,85	
	CP	17.754,00		6.200,78	11,53	6.212,31	11.541,69
	T	25.703,85		6.200,78	7.961,38	14.162,16	
1 01 05 08 Oneri straordinari della gestione corrente	RS						
	CP						

T

(*) Motivi del verificarsi dei minori residui passivi: Insussistenti (Ins), Prescritti (Pre)

(**) Indicare la parte degli Impegni che si riferisce a mere regolazioni contabili di spese correlate alle entrate (Cor)



Gestione delle Spese

Descrizione	RS CP T	Residui Conservati e Stanziamenti Definitivi di Bilancio	N° di Riferimento allo Svolgimento	Conto del Tesoriere	Determinazione dei Residui	Impegni	Minori Residui o Economie
		Residui (A)		Pagamenti	Residui da Riportare		
		Competenza (F)		Residui (B)	Residui (C)	Residui (D = B + C)	(E = A - D) (*)
		Totale (M)		Competenza (G)	Competenza (H)	Competenza (I = G + H) (**)	
				Totale (N)	Residui al 31/12 (O = C + H)	Impegni al 31/12 (P = D + I)	
TITOLO I - Spese correnti							
1 FUNZIONI GENERALI DI AMMINISTRAZIONE, DI GESTIONE E DI CONTROLLO							
Servizio - 01 05 Gestione dei beni demaniali e patrimoniali							
1 01 05 09 Ammortamenti di esercizio	RS						
	CP						
	T						
Totale Servizio - 01 05	RS	186.184,49		42.440,20	130.496,40	172.936,60	13.247,89 Ins
	CP	604.444,91		391.208,04	137.028,71	528.236,75	76.208,16
	T	790.629,40		433.648,24	267.525,11	701.173,35	
Servizio - 01 06 Ufficio Tecnico							
1 01 06 01 Personale	RS	22.895,23		4.694,49	18.200,74	22.895,23	
	CP	146.100,00		138.447,07	7.500,03	145.947,10	152,90
	T	168.995,23		143.141,56	25.700,77	168.842,33	
1 01 06 02 Acquisto di beni di consumo e/o di materie prime	RS	4.349,44		3.286,24	1.063,20	4.349,44	
	CP	5.550,00		1.150,00	3.550,00	4.700,00	850,00
	T	9.899,44		4.436,24	4.613,20	9.049,44	

(*) Motivi del verificarsi dei minori residui passivi: Insussistenti (Ins), Prescritti (Pre)

(**) Indicare la parte degli Impegni che si riferisce a mere regolazioni contabili di spese correlate alle entrate (Cor)



Gestione delle Spese

Descrizione	RS CP T	Residui Conservati e Stanziamenti Definitivi di Bilancio	N° di Riferimento allo Svolgimento	Conto del Tesoriere	Determinazione dei Residui	Impegni	Minori Residui o Economie
				Pagamenti	Residui da Riportare		
		Residui (A)		Residui (B)	Residui (C)	Residui (D = B + C)	(E = A - D) (*)
		Competenza (F)		Competenza (G)	Competenza (H)	Competenza (I = G + H) (**)	(L = F - I)
		Totale (M)		Totale (N)	Residui al 31/12 (O = C + H)	Impegni al 31/12 (P = D + I)	
TITOLO I - Spese correnti							
1 FUNZIONI GENERALI DI AMMINISTRAZIONE, DI GESTIONE E DI CONTROLLO							
Servizio - 01 06 Ufficio Tecnico							
1 01 06 03 Prestazioni di servizi	RS	6.976,19		4.226,19	2.750,00	6.976,19	
	CP	60.685,94		10.243,16	44.453,85	54.697,01	5.988,93
	T	67.662,13		14.469,35	47.203,85	61.673,20	
1 01 06 07 Imposte e tasse	RS	2.926,00		1.162,71	1.763,29	2.926,00	
	CP	9.900,00		9.798,67		9.798,67	101,33
	T	12.826,00		10.961,38	1.763,29	12.724,67	
1 01 06 09 Ammortamenti di esercizio	RS						
	CP						
	T						
Totale Servizio - 01 06	RS	37.146,86		13.369,63	23.777,23	37.146,86	
	CP	222.235,94		159.638,90	55.503,88	215.142,78	7.093,16
	T	259.382,80		173.008,53	79.281,11	252.289,64	

(*) Motivi del verificarsi dei minori residui passivi: Insussistenti (Ins), Prescritti (Pre)

(**) Indicare la parte degli Impegni che si riferisce a mere regolazioni contabili di spese correlate alle entrate (Cor)



Gestione delle Spese

Descrizione	RS	Residui Conservati e Stanziamenti Definitivi di Bilancio	N° di Riferimento allo Svolgimento	Conto del Tesoriere	Determinazione dei Residui	Impegni	Minori Residui o Economie
				Pagamenti	Residui da Riportare		
		Residui (A)		Residui (B)	Residui (C)	Residui (D = B + C)	(E = A - D) (*)
		Competenza (F)		Competenza (G)	Competenza (H)	Competenza (I = G + H) (**)	
		Totale (M)		Totale (N)	Residui al 31/12 (O = C + H)	Impegni al 31/12 (P = D + I)	(L = F - I)
Titolo I - Spese correnti							
1 FUNZIONI GENERALI DI AMMINISTRAZIONE, DI GESTIONE E DI CONTROLLO							
Servizio - 01 07 Anagrafe, Stato Civile, Elettorale, Leva e Servizio Statistico							
1 01 07 01 Personale	RS	4.059,00			4.059,00	4.059,00	
	CP	206.200,00		195.529,34	2.000,00	197.529,34	8.670,66
	T	210.259,00		195.529,34	6.059,00	201.588,34	
1 01 07 02 Acquisto di beni di consumo e/o di materie prime	RS	8.250,64		4.597,12	3.653,52	8.250,64	
	CP	9.700,00		3.665,68	5.665,25	9.330,93	369,07
	T	17.950,64		8.262,80	9.318,77	17.581,57	
1 01 07 03 Prestazioni di servizi	RS	46.246,85		9.864,41	21.382,44	31.246,85	15.000,00 Ins.
	CP	42.283,38		22.466,51	13.539,71	36.006,22	6.277,16
	T	88.530,23		32.330,92	34.922,15	67.253,07	
1 01 07 05 Trasferimenti	RS						
	CP						
	T						
1 01 07 07 Imposte e tasse	RS	1.315,00			1.315,00	1.315,00	
	CP	13.000,00		13.000,00		13.000,00	
	T	14.315,00		13.000,00	1.315,00	14.315,00	

(*) Motivi del verificarsi dei minori residui passivi: Insussistenti (Ins), Prescritti (Pre)

(**) Indicare la parte degli Impegni che si riferisce a mere regolazioni contabili di spese correlate alle entrate (Cor)



Gestione delle Spese

Descrizione	RS CP T	Residui Conservati e Stanziamenti Definitivi di Bilancio	N° di Riferimento allo Svolgimento	Conto del Tesoriere	Determinazione dei Residui	Impegni	Minori Residui o Economie
		Residui (A)		Pagamenti	Residui da Riportare		
		Competenza (F)		Residui (B)	Residui (C)	Residui (D = B + C)	(E = A - D) (*)
		Totale (M)		Competenza (G)	Competenza (H)	Competenza (I = G + H) (**)	
				Totale (N)	Residui al 31/12 (O = C + H)	Impegni al 31/12 (P = D + I)	
TITOLO I - Spese correnti							
1 FUNZIONI GENERALI DI AMMINISTRAZIONE, DI GESTIONE E DI CONTROLLO							
Servizio - 01 07 Anagrafe, Stato Civile, Elettorale, Leva e Servizio Statistico							
1 01 07 08 Oneri straordinari della gestione corrente	RS						
	CP						
	T						
1 01 07 09 Ammortamenti di esercizio	RS						
	CP						
	T						
Totale Servizio - 01 07	RS	59.871,49		14.461,53	30.409,96	44.871,49	15.000,00 Ins
	CP	271.183,38		234.661,53	21.204,96	255.866,49	15.316,89
	T	331.054,87		249.123,06	51.614,92	300.737,98	
Servizio - 01 08 Altri servizi generali							
1 01 08 01 Personale	RS	265.196,50		23.334,14	234.562,59	257.896,73	7.299,77 Ins.
	CP	746.051,00		565.118,34	151.932,89	717.051,23	28.999,77
	T	1.011.247,50		588.452,48	386.495,48	974.947,96	

(*) Motivi del verificarsi dei minori residui passivi: Insussistenti (Ins), Prescritti (Pre)

(**) Indicare la parte degli Impegni che si riferisce a mere regolazioni contabili di spese correlate alle entrate (Cor)



Gestione delle Spese

Descrizione	RS CP T	Residui Conservati e Stanziamenti Definitivi di Bilancio	N° di Riferimento allo Svolgimento	Conto del Tesoriere	Determinazione dei Residui	Impegni	Minori Residui o Economie
				Pagamenti	Residui da Riportare		
		Residui (A)		Residui (B)	Residui (C)	Residui (D = B + C)	(E = A - D) (*)
		Competenza (F)		Competenza (G)	Competenza (H)	Competenza (I = G + H) (**)	
		Totale (M)		Totale (N)	Residui al 31/12 (O = C + H)	Impegni al 31/12 (P = D + I)	
TITOLO I - Spese correnti							
1 FUNZIONI GENERALI DI AMMINISTRAZIONE, DI GESTIONE E DI CONTROLLO							
Servizio - 01 08 Altri servizi generali							
1 01 08 02 Acquisto di beni di consumo e/o di materie prime	RS	3.278,50		3.117,30	161,20	3.278,50	
	CP	22.268,00		617,23	16.550,77	17.168,00	5.100,00
	T	25.546,50		3.734,53	16.711,97	20.446,50	
1 01 08 03 Prestazioni di servizi	RS	29.017,71		19.479,36	3.276,68	22.756,04	6.261,67 Ins.
	CP	82.780,60		34.053,88	31.935,98	65.989,86	16.790,74
	T	111.798,31		53.533,24	35.212,66	88.745,90	
1 01 08 04 Utilizzo di beni di terzi	RS	45.007,28			45.007,28	45.007,28	
	CP	24.000,00			2.000,00	2.000,00	22.000,00
	T	69.007,28			47.007,28	47.007,28	
1 01 08 05 Trasferimenti	RS	48.602,00			48.602,00	48.602,00	
	CP	21.000,00			21.000,00	21.000,00	
	T	69.602,00			69.602,00	69.602,00	
1 01 08 06 Interessi passivi e oneri finanziari	RS						
	CP						

T

(*) Motivi del verificarsi dei minori residui passivi: Insussistenti (Ins), Prescritti (Pre)

(**) Indicare la parte degli Impegni che si riferisce a mere regolazioni contabili di spese correlate alle entrate (Cor)



Gestione delle Spese

Descrizione	RS CP T	Residui Conservati e Stanziamenti Definitivi di Bilancio	N° di Riferimento allo Svolgimento	Conto del Tesoriere	Determinazione dei Residui	Impegni	Minori Residui o Economie
				Pagamenti	Residui da Riportare		
		Residui (A)		Residui (B)	Residui (C)	Residui (D = B + C)	(E = A - D) (*)
		Competenza (F)		Competenza (G)	Competenza (H)	Competenza (I = G + H) (**)	
		Totale (M)		Totale (N)	Residui al 31/12 (O = C + H)	Impegni al 31/12 (P = D + I)	
Titolo I - Spese correnti							
1 FUNZIONI GENERALI DI AMMINISTRAZIONE, DI GESTIONE E DI CONTROLLO							
Servizio - 01 08 Altri servizi generali							
1 01 08 07 Imposte e tasse	RS	16.777,75		1.557,29	15.018,26	16.575,55	202,20 Ins.
	CP	94.700,00		34.750,15	59.949,85	94.700,00	
	T	111.477,75		36.307,44	74.968,11	111.275,55	
1 01 08 08 Oneri straordinari della gestione corrente	RS						
	CP						
	T						

(*) Motivi del verificarsi dei minori residui passivi: Insussistenti (Ins), Prescritti (Pre)

(**) Indicare la parte degli Impegni che si riferisce a mere regolazioni contabili di spese correlate alle entrate (Cor)



Gestione delle Spese

Descrizione	RS CP T	Residui Conservati e Stanziamenti Definitivi di Bilancio	N° di Riferimento allo Svolgimento	Conto del Tesoriere	Determinazione dei Residui	Impegni	Minori Residui o Economie
				Pagamenti	Residui da Riportare		
		Residui (A)		Residui (B)	Residui (C)	Residui (D = B + C)	(E = A - D) (*)
		Competenza (F)		Competenza (G)	Competenza (H)	Competenza (I = G + H) (**)	
		Totale (M)		Totale (N)	Residui al 31/12 (O = C + H)	Impegni al 31/12 (P = D + I)	
TITOLO I - Spese correnti							
1 FUNZIONI GENERALI DI AMMINISTRAZIONE, DI GESTIONE E DI CONTROLLO							
Servizio - 01 08 Altri servizi generali							
1 01 08 11 Fondo di riserva	RS						
	CP	400,00					400,00
	T	400,00					
Totale Servizio - 01 08	RS	407.879,74		47.488,09	346.628,01	394.116,10	13.763,64 Ins
	CP	991.199,60		634.539,60	283.369,49	917.909,09	73.290,51
	T	1.399.079,34		682.027,69	629.997,50	1.312.025,19	
Totale Funzione	RS	2.781.285,78		1.184.080,80	1.531.411,90	2.715.492,70	65.793,08 Ins
	CP	4.841.040,17		2.758.734,63	1.603.428,04	4.362.162,67	478.877,50
	T	7.622.325,95		3.942.815,43	3.134.839,94	7.077.655,37	

(*) Motivi del verificarsi dei minori residui passivi: Insussistenti (Ins), Prescritti (Pre)

(**) Indicare la parte degli Impegni che si riferisce a mere regolazioni contabili di spese correlate alle entrate (Cor)



Gestione delle Spese

Descrizione	RS CP T	Residui Conservati e Stanziamenti Definitivi di Bilancio	N° di Riferimento allo Svolgimento	Conto del Tesoriere	Determinazione dei Residui	Impegni	Minori Residui o Economie
		Residui (A)		Pagamenti	Residui da Riportare		
		Competenza (F)		Residui (B)	Residui (C)	Residui (D = B + C)	(E = A - D) (*)
		Totale (M)		Competenza (G)	Competenza (H)	Competenza (I = G + H) (**)	
				Totale (N)	Residui al 31/12 (O = C + H)	Impegni al 31/12 (P = D + I)	
Titolo I - Spese correnti							
2 FUNZIONI RELATIVE ALLA GIUSTIZIA							
Servizio - 02 01 Uffici Giudiziari							
1 02 01 02 Acquisto di beni di consumo e/o di materie prime	RS						
	CP						
	T						
Totale Servizio - 02 01	RS						
	CP						
	T						
Totale Funzione	RS						
	CP						
	T						

(*) Motivi del verificarsi dei minori residui passivi: Insussistenti (Ins), Prescritti (Pre)

(**) Indicare la parte degli Impegni che si riferisce a mere regolazioni contabili di spese correlate alle entrate (Cor)



Gestione delle Spese

Descrizione	RS	Residui Conservati e Stanziamenti Definitivi di Bilancio	N° di Riferimento allo Svolgimento	Conto del Tesoriere	Determinazione dei Residui	Impegni	Minori Residui o Economie	
		CP		Pagamenti	Residui da Riportare			
				Residui (A)	Residui (B)	Residui (C)	Residui (D = B + C)	(E = A - D) (*)
				Competenza (F)	Competenza (G)	Competenza (H)	Competenza (I = G + H) (**)	
				T	Totale (M)	Totale (N)	Residui al 31/12 (O = C + H)	Impegni al 31/12 (P = D + I)
Titolo I - Spese correnti								
3 FUNZIONI DI POLIZIA LOCALE								
Servizio - 03 01 Polizia Municipale								
1 03 01 01 Personale	RS	48.234,79		8.182,31	40.052,48	48.234,79		
	CP	761.400,00		673.044,95	26.725,69	699.770,64	61.629,36	
	T	809.634,79		681.227,26	66.778,17	748.005,43		
1 03 01 02 Acquisto di beni di consumo e/o di materie prime	RS	28.823,97		4.871,29	23.538,84	28.410,13	413,84 Ins.	
	CP	55.500,00		12.350,15	42.536,41	54.886,56	613,44	
	T	84.323,97		17.221,44	66.075,25	83.296,69		
1 03 01 03 Prestazioni di servizi	RS	64.870,11		19.716,27	43.497,72	63.213,99	1.656,12 Ins.	
	CP	118.876,04		45.206,68	50.663,35	95.870,03	23.006,01	
	T	183.746,15		64.922,95	94.161,07	159.084,02		
1 03 01 04 Utilizzo di beni di terzi	RS	440,32		440,32		440,32		
	CP	11.110,00		6.028,20	433,05	6.461,25	4.648,75	
	T	11.550,32		6.468,52	433,05	6.901,57		
1 03 01 07 Imposte e tasse	RS	2.480,00		491,36	1.988,64	2.480,00		
	CP	50.466,00		45.904,28	3.851,20	49.755,48	710,52	
	T	52.946,00		46.395,64	5.839,84	52.235,48		

(*) Motivi del verificarsi dei minori residui passivi: Insussistenti (Ins), Prescritti (Pre)

(**) Indicare la parte degli Impegni che si riferisce a mere regolazioni contabili di spese correlate alle entrate (Cor)



Gestione delle Spese

Descrizione	RS CP T	Residui Conservati e Stanziamenti Definitivi di Bilancio	N° di Riferimento allo Svolgimento	Conto del Tesoriere	Determinazione dei Residui	Impegni	Minori Residui o Economie
				Pagamenti	Residui da Riportare		
		Residui (A)		Residui (B)	Residui (C)	Residui (D = B + C)	(E = A - D) (*)
		Competenza (F)		Competenza (G)	Competenza (H)	Competenza (I = G + H) (**)	
		Totale (M)		Totale (N)	Residui al 31/12 (O = C + H)	Impegni al 31/12 (P = D + I)	
Titolo I - Spese correnti							
3 FUNZIONI DI POLIZIA LOCALE							
Servizio - 03 01 Polizia Municipale							
1 03 01 08 Oneri straordinari della gestione corrente	RS	500,00			500,00	500,00	
	CP	500,00		35,05	464,95	500,00	
	T	1.000,00		35,05	964,95	1.000,00	
1 03 01 09 Ammortamenti di esercizio	RS						
	CP						
	T						
Totale Servizio - 03 01	RS	145.349,19		33.701,55	109.577,68	143.279,23	2.069,96 Ins
	CP	997.852,04		782.569,31	124.674,65	907.243,96	90.608,08
	T	1.143.201,23		816.270,86	234.252,33	1.050.523,19	
Servizio - 03 03 Polizia Amministrativa							
1 03 03 01 Personale	RS	14.000,00			14.000,00	14.000,00	
	CP	135.000,00		133.833,66		133.833,66	1.166,34
	T	149.000,00		133.833,66	14.000,00	147.833,66	

(*) Motivi del verificarsi dei minori residui passivi: Insussistenti (Ins), Prescritti (Pre)

(**) Indicare la parte degli Impegni che si riferisce a mere regolazioni contabili di spese correlate alle entrate (Cor)



Gestione delle Spese

Descrizione	RS CP T	Residui Conservati e Stanziamenti Definitivi di Bilancio	N° di Riferimento allo Svolgimento	Conto del Tesoriere	Determinazione dei Residui	Impegni	Minori Residui o Economie
				Pagamenti	Residui da Riportare		
		Residui (A)		Residui (B)	Residui (C)	Residui (D = B + C)	(E = A - D) (*)
		Competenza (F)		Competenza (G)	Competenza (H)	Competenza (I = G + H) (**)	
		Totale (M)		Totale (N)	Residui al 31/12 (O = C + H)	Impegni al 31/12 (P = D + I)	
Titolo I - Spese correnti							
3 FUNZIONI DI POLIZIA LOCALE							
Servizio - 03 03 Polizia Amministrativa							
1 03 03 02 Acquisto di beni di consumo e/o di materie prime	RS	819,06		523,24	295,82	819,06	
	CP	3.800,00		605,00	2.327,00	2.932,00	868,00
	T	4.619,06		1.128,24	2.622,82	3.751,06	
1 03 03 03 Prestazioni di servizi	RS	221,84		221,84		221,84	
	CP	998,00		682,87	215,13	898,00	100,00
	T	1.219,84		904,71	215,13	1.119,84	
1 03 03 05 Trasferimenti	RS						
	CP	22.233,71			22.233,71	22.233,71	
	T	22.233,71			22.233,71	22.233,71	

(*) Motivi del verificarsi dei minori residui passivi: Insussistenti (Ins), Prescritti (Pre)

(**) Indicare la parte degli Impegni che si riferisce a mere regolazioni contabili di spese correlate alle entrate (Cor)



Gestione delle Spese

Descrizione	RS	Residui Conservati e Stanziamenti Definitivi di Bilancio	N° di Riferimento allo Svolgimento	Conto del Tesoriere	Determinazione dei Residui	Impegni	Minori Residui o Economie
				Pagamenti	Residui da Riportare		
		Residui (A)		Residui (B)	Residui (C)	Residui (D = B + C)	(E = A - D) (*)
		Competenza (F)		Competenza (G)	Competenza (H)	Competenza (I = G + H) (**)	
		Totale (M)		Totale (N)	Residui al 31/12 (O = C + H)	Impegni al 31/12 (P = D + I)	(L = F - I)
Titolo I - Spese correnti							
3 FUNZIONI DI POLIZIA LOCALE							
Servizio - 03 03 Polizia Amministrativa							
1 03 03 07 Imposte e tasse							
	RS						
	CP	9.200,00		8.982,32		8.982,32	217,68
	T	9.200,00		8.982,32		8.982,32	
Totale Servizio - 03 03	RS	15.040,90		745,08	14.295,82	15.040,90	
	CP	171.231,71		144.103,85	24.775,84	168.879,69	2.352,02
	T	186.272,61		144.848,93	39.071,66	183.920,59	
Totale Funzione	RS	160.390,09		34.446,63	123.873,50	158.320,13	2.069,96 Ins
	CP	1.169.083,75		926.673,16	149.450,49	1.076.123,65	92.960,10
	T	1.329.473,84		961.119,79	273.323,99	1.234.443,78	

(*) Motivi del verificarsi dei minori residui passivi: Insussistenti (Ins), Prescritti (Pre)

(**) Indicare la parte degli Impegni che si riferisce a mere regolazioni contabili di spese correlate alle entrate (Cor)



Gestione delle Spese

Descrizione	RS CP T	Residui Conservati e Stanziamenti Definitivi di Bilancio	N° di Riferimento allo Svolgimento	Conto del Tesoriere	Determinazione dei Residui	Impegni	Minori Residui o Economie
				Pagamenti	Residui da Riportare		
		Residui (A)		Residui (B)	Residui (C)	Residui (D = B + C)	(E = A - D) (*)
		Competenza (F)		Competenza (G)	Competenza (H)	Competenza (I = G + H) (**)	
		Totale (M)		Totale (N)	Residui al 31/12 (O = C + H)	Impegni al 31/12 (P = D + I)	(L = F - I)
Titolo I - Spese correnti							
4 FUNZIONI DI ISTRUZIONE PUBBLICA							
Servizio - 04 01 Scuola Materna							
1 04 01 01 Personale	RS						
	CP						
	T						
1 04 01 02 Acquisto di beni di consumo e/o di materie prime	RS	1.000,00			1.000,00	1.000,00	
	CP	1.000,00			1.000,00	1.000,00	
	T	2.000,00			2.000,00	2.000,00	
1 04 01 03 Prestazioni di servizi	RS	43.291,51		33.042,00	9.649,51	42.691,51	600,00 Ins.
	CP	144.481,12		37.973,36	100.368,80	138.342,16	6.138,96
	T	187.772,63		71.015,36	110.018,31	181.033,67	
1 04 01 05 Trasferimenti	RS						
	CP						
	T						
1 04 01 06 Interessi passivi e oneri finanziari	RS						
	CP	7.484,00		7.484,00		7.484,00	
	T	7.484,00		7.484,00		7.484,00	

(*) Motivi del verificarsi dei minori residui passivi: Insussistenti (Ins), Prescritti (Pre)

(**) Indicare la parte degli Impegni che si riferisce a mere regolazioni contabili di spese correlate alle entrate (Cor)



Gestione delle Spese

Descrizione	RS CP T	Residui Conservati e Stanziamenti Definitivi di Bilancio	N° di Riferimento allo Svolgimento	Conto del Tesoriere	Determinazione dei Residui	Impegni	Minori Residui o Economie
				Pagamenti	Residui da Riportare		
		Residui (A)		Residui (B)	Residui (C)	Residui (D = B + C)	(E = A - D) (*)
		Competenza (F)		Competenza (G)	Competenza (H)	Competenza (I = G + H) (**)	
		Totale (M)		Totale (N)	Residui al 31/12 (O = C + H)	Impegni al 31/12 (P = D + I)	
Titolo I - Spese correnti							
4 FUNZIONI DI ISTRUZIONE PUBBLICA							
Servizio - 04 01 Scuola Materna							
1 04 01 07 Imposte e tasse	RS						
	CP						
	T						
1 04 01 09 Ammortamenti di esercizio	RS						
	CP						
	T						
Totale Servizio - 04 01	RS	44.291,51		33.042,00	10.649,51	43.691,51	600,00 Ins
	CP	152.965,12		45.457,36	101.368,80	146.826,16	6.138,96
	T	197.256,63		78.499,36	112.018,31	190.517,67	
Servizio - 04 02 Istruzione Elementare							
1 04 02 01 Personale	RS						
	CP						
	T						

(*) Motivi del verificarsi dei minori residui passivi: Insussistenti (Ins), Prescritti (Pre)

(**) Indicare la parte degli Impegni che si riferisce a mere regolazioni contabili di spese correlate alle entrate (Cor)



Gestione delle Spese

Descrizione	RS CP T	Residui Conservati e Stanziamenti Definitivi di Bilancio	N° di Riferimento allo Svolgimento	Conto del Tesoriere	Determinazione dei Residui	Impegni	Minori Residui o Economie
				Pagamenti	Residui da Riportare		
		Residui (A)		Residui (B)	Residui (C)	Residui (D = B + C)	(E = A - D) (*)
		Competenza (F)		Competenza (G)	Competenza (H)	Competenza (I = G + H) (**)	
		Totale (M)		Totale (N)	Residui al 31/12 (O = C + H)	Impegni al 31/12 (P = D + I)	(L = F - I)
TITOLO I - Spese correnti							
4 FUNZIONI DI ISTRUZIONE PUBBLICA							
Servizio - 04 02 Istruzione Elementare							
1 04 02 02 Acquisto di beni di consumo e/o di materie prime	RS	39.643,57		3.751,47	1.064,91	4.816,38	34.827,19 Ins.
	CP	46.366,00		37.730,37	8.635,63	46.366,00	
	T	86.009,57		41.481,84	9.700,54	51.182,38	
1 04 02 03 Prestazioni di servizi	RS	40.473,85		23.179,61	17.122,76	40.302,37	171,48 Ins.
	CP	132.039,54		37.400,55	77.570,99	114.971,54	17.068,00
	T	172.513,39		60.580,16	94.693,75	155.273,91	
1 04 02 05 Trasferimenti	RS						
	CP						
	T						
1 04 02 06 Interessi passivi e oneri finanziari	RS						
	CP	4.350,00		4.350,00		4.350,00	
	T	4.350,00		4.350,00		4.350,00	
1 04 02 07 Imposte e tasse	RS						
	CP						

T

(*) Motivi del verificarsi dei minori residui passivi: Insussistenti (Ins), Prescritti (Pre)

(**) Indicare la parte degli Impegni che si riferisce a mere regolazioni contabili di spese correlate alle entrate (Cor)



Gestione delle Spese

Descrizione	RS	Residui Conservati e Stanziamenti Definitivi di Bilancio	N° di Riferimento allo Svolgimento	Conto del Tesoriere	Determinazione dei Residui	Impegni	Minori Residui o Economie
				Pagamenti	Residui da Riportare		
		Residui (A)		Residui (B)	Residui (C)	Residui (D = B + C)	(E = A - D) (*)
		Competenza (F)		Competenza (G)	Competenza (H)	Competenza (I = G + H) (**)	
		Totale (M)		Totale (N)	Residui al 31/12 (O = C + H)	Impegni al 31/12 (P = D + I)	
TITOLO I - Spese correnti							
4 FUNZIONI DI ISTRUZIONE PUBBLICA							
Servizio - 04 02 Istruzione Elementare							
1 04 02 09 Ammortamenti di esercizio	RS						
	CP						
	T						
Totale Servizio - 04 02	RS	80.117,42		26.931,08	18.187,67	45.118,75	34.998,67 Ins
	CP	182.755,54		79.480,92	86.206,62	165.687,54	17.068,00
	T	262.872,96		106.412,00	104.394,29	210.806,29	
Servizio - 04 03 Istruzione Media							
1 04 03 02 Acquisto di beni di consumo e/o di materie prime	RS	3.000,00		1.766,19	1.233,81	3.000,00	
	CP	3.000,00		407,03	2.592,97	3.000,00	
	T	6.000,00		2.173,22	3.826,78	6.000,00	
1 04 03 03 Prestazioni di servizi	RS	46.733,33		21.632,04	24.906,53	46.538,57	194,76 Ins.
	CP	91.968,44		23.683,29	60.685,15	84.368,44	7.600,00
	T	138.701,77		45.315,33	85.591,68	130.907,01	

(*) Motivi del verificarsi dei minori residui passivi: Insussistenti (Ins), Prescritti (Pre)

(**) Indicare la parte degli Impegni che si riferisce a mere regolazioni contabili di spese correlate alle entrate (Cor)



Gestione delle Spese

Descrizione	RS CP T	Residui Conservati e Stanziamenti Definitivi di Bilancio	N° di Riferimento allo Svolgimento	Conto del Tesoriere	Determinazione dei Residui	Impegni	Minori Residui o Economie
		Residui (A)		Pagamenti	Residui da Riportare		
		Competenza (F)		Residui (B)	Residui (C)	Residui (D = B + C)	(E = A - D) (*)
		Totale (M)		Competenza (G)	Competenza (H)	Competenza (I = G + H) (**)	
				Totale (N)	Residui al 31/12 (O = C + H)	Impegni al 31/12 (P = D + I)	
Titolo I - Spese correnti							
4 FUNZIONI DI ISTRUZIONE PUBBLICA							
Servizio - 04 03 Istruzione Media							
1 04 03 05 Trasferimenti	RS						
	CP						
	T						
1 04 03 06 Interessi passivi e oneri finanziari	RS						
	CP	1.008,00		1.008,00		1.008,00	
	T	1.008,00		1.008,00		1.008,00	
Totale Servizio - 04 03	RS	49.733,33		23.398,23	26.140,34	49.538,57	194,76 Ins
	CP	95.976,44		25.098,32	63.278,12	88.376,44	7.600,00
	T	145.709,77		48.496,55	89.418,46	137.915,01	
Servizio - 04 04 Istruzione Secondaria Superiore							
1 04 04 02 Acquisto di beni di consumo e/o di materie prime	RS						
	CP						
	T						

(*) Motivi del verificarsi dei minori residui passivi: Insussistenti (Ins), Prescritti (Pre)

(**) Indicare la parte degli Impegni che si riferisce a mere regolazioni contabili di spese correlate alle entrate (Cor)



Gestione delle Spese

Descrizione	RS CP T	Residui Conservati e Stanziamenti Definitivi di Bilancio	N° di Riferimento allo Svolgimento	Conto del Tesoriere	Determinazione dei Residui	Impegni	Minori Residui o Economie
				Pagamenti	Residui da Riportare		
		Residui (A)		Residui (B)	Residui (C)	Residui (D = B + C)	(E = A - D) (*)
		Competenza (F)		Competenza (G)	Competenza (H)	Competenza (I = G + H) (**)	
		Totale (M)		Totale (N)	Residui al 31/12 (O = C + H)	Impegni al 31/12 (P = D + I)	
Titolo I - Spese correnti							
4 FUNZIONI DI ISTRUZIONE PUBBLICA							
Servizio - 04 04 Istruzione Secondaria Superiore							
1 04 04 03 Prestazioni di servizi	RS						
	CP						
	T						
1 04 04 05 Trasferimenti	RS	6.624,00		6.624,00		6.624,00	
	CP	6.624,00		1.419,81		1.419,81	5.204,19
	T	13.248,00		8.043,81		8.043,81	
1 04 04 09 Ammortamenti di esercizio	RS						
	CP						
	T						
Totale Servizio - 04 04	RS	6.624,00		6.624,00		6.624,00	
	CP	6.624,00		1.419,81		1.419,81	5.204,19
	T	13.248,00		8.043,81		8.043,81	

(*) Motivi del verificarsi dei minori residui passivi: Insussistenti (Ins), Prescritti (Pre)

(**) Indicare la parte degli Impegni che si riferisce a mere regolazioni contabili di spese correlate alle entrate (Cor)



Gestione delle Spese

Descrizione	RS	Residui Conservati e Stanziamenti Definitivi di Bilancio	N° di Riferimento allo Svolgimento	Conto del Tesoriere	Determinazione dei Residui	Impegni	Minori Residui o Economie	
		(A)		Pagamenti	Residui da Riportare			
				Competenza (F)	Residui (B)	Residui (C)	Residui (D = B + C)	(E = A - D) (*)
				Totale (M)	Competenza (G)	Competenza (H)	Competenza (I = G + H) (**)	
					Totale (N)	Residui al 31/12 (O = C + H)	Impegni al 31/12 (P = D + I)	
Titolo I - Spese correnti								
4 FUNZIONI DI ISTRUZIONE PUBBLICA								
Servizio - 04 05 Assistenza scolastica, Trasporto, Refezione e altri servizi								
1 04 05 01 Personale	RS	18.000,00			18.000,00	18.000,00		
	CP	86.800,00		84.574,44		84.574,44	2.225,56	
	T	104.800,00		84.574,44	18.000,00	102.574,44		
1 04 05 02 Acquisto di beni di consumo e/o di materie prime	RS	109.241,33		81.373,06	26.925,48	108.298,54	942,79 Ins.	
	CP	530.293,00		379.212,20	150.080,80	529.293,00	1.000,00	
	T	639.534,33		460.585,26	177.006,28	637.591,54		
1 04 05 03 Prestazioni di servizi	RS	27.350,69		10.817,00	2.383,59	13.200,59	14.150,10 Ins.	
	CP	110.140,54		37.711,52	36.946,28	74.657,80	35.482,74	
	T	137.491,23		48.528,52	39.329,87	87.858,39		
1 04 05 05 Trasferimenti	RS	70.774,90		60.459,13	10.315,77	70.774,90		
	CP	69.249,00		3.378,99	30.427,00	33.805,99	35.443,01	
	T	140.023,90		63.838,12	40.742,77	104.580,89		
1 04 05 06 Interessi passivi e oneri finanziari	RS							
	CP	4.714,00		4.714,00		4.714,00		
	T	4.714,00		4.714,00		4.714,00		

(*) Motivi del verificarsi dei minori residui passivi: Insussistenti (Ins), Prescritti (Pre)

(**) Indicare la parte degli Impegni che si riferisce a mere regolazioni contabili di spese correlate alle entrate (Cor)



Gestione delle Spese

Descrizione	RS CP T	Residui Conservati e Stanziamenti Definitivi di Bilancio	N° di Riferimento allo Svolgimento	Conto del Tesoriere	Determinazione dei Residui	Impegni	Minori Residui o Economie
		Residui (A)		Pagamenti	Residui da Riportare		
		Competenza (F)		Residui (B)	Residui (C)	Residui (D = B + C)	(E = A - D) (*)
		Totale (M)		Competenza (G)	Competenza (H)	Competenza (I = G + H) (**)	
				Totale (N)	Residui al 31/12 (O = C + H)	Impegni al 31/12 (P = D + I)	
Titolo I - Spese correnti							
4 FUNZIONI DI ISTRUZIONE PUBBLICA							
Servizio - 04 05 Assistenza scolastica, Trasporto, Refezione e altri servizi							
1 04 05 07 Imposte e tasse	RS						
	CP	7.225,00		6.563,18		6.563,18	661,82
	T	7.225,00		6.563,18		6.563,18	
1 04 05 08 Oneri straordinari della gestione corrente	RS						
	CP						
	T						
Totale Servizio - 04 05	RS	225.366,92		152.649,19	57.624,84	210.274,03	15.092,89 Ins
	CP	808.421,54		516.154,33	217.454,08	733.608,41	74.813,13
	T	1.033.788,46		668.803,52	275.078,92	943.882,44	
Totale Funzione	RS	406.133,18		242.644,50	112.602,36	355.246,86	50.886,32 Ins
	CP	1.246.742,64		667.610,74	468.307,62	1.135.918,36	110.824,28
	T	1.652.875,82		910.255,24	580.909,98	1.491.165,22	

(*) Motivi del verificarsi dei minori residui passivi: Insussistenti (Ins), Prescritti (Pre)

(**) Indicare la parte degli Impegni che si riferisce a mere regolazioni contabili di spese correlate alle entrate (Cor)



Gestione delle Spese

Descrizione	RS CP T	Residui Conservati e Stanziamenti Definitivi di Bilancio	N° di Riferimento allo Svolgimento	Conto del Tesoriere	Determinazione dei Residui	Impegni	Minori Residui o Economie
				Pagamenti	Residui da Riportare		
		Residui (A)		Residui (B)	Residui (C)	Residui (D = B + C)	(E = A - D) (*)
		Competenza (F)		Competenza (G)	Competenza (H)	Competenza (I = G + H) (**)	(L = F - I)
		Totale (M)		Totale (N)	Residui al 31/12 (O = C + H)	Impegni al 31/12 (P = D + I)	
Titolo I - Spese correnti							
5 FUNZIONI RELATIVE ALLA CULTURA ED AI BENI CULTURALI							
Servizio - 05 01 Biblioteche, Musei e Pinacoteche							
1 05 01 01 Personale	RS						
	CP	77.100,00		75.976,14		75.976,14	1.123,86
	T	77.100,00		75.976,14		75.976,14	
1 05 01 02 Acquisto di beni di consumo e/o di materie prime	RS	2.302,90		871,40	1.431,50	2.302,90	
	CP	4.000,00		1.873,20	1.826,80	3.700,00	300,00
	T	6.302,90		2.744,60	3.258,30	6.002,90	
1 05 01 03 Prestazioni di servizi	RS	7.147,09		4.304,39	2.842,70	7.147,09	
	CP	18.659,96		6.917,97	11.040,51	17.958,48	701,48
	T	25.807,05		11.222,36	13.883,21	25.105,57	
1 05 01 05 Trasferimenti	RS						
	CP						
	T						
1 05 01 06 Interessi passivi e oneri finanziari	RS						
	CP	14.674,00		14.674,00		14.674,00	
	T	14.674,00		14.674,00		14.674,00	

(*) Motivi del verificarsi dei minori residui passivi: Insussistenti (Ins), Prescritti (Pre)

(**) Indicare la parte degli Impegni che si riferisce a mere regolazioni contabili di spese correlate alle entrate (Cor)



Gestione delle Spese

Descrizione	RS CP T	Residui Conservati e Stanziamenti Definitivi di Bilancio	N° di Riferimento allo Svolgimento	Conto del Tesoriere	Determinazione dei Residui	Impegni	Minori Residui o Economie
		Residui (A)		Pagamenti	Residui da Riportare		
		Competenza (F)		Residui (B)	Residui (C)	Residui (D = B + C)	(E = A - D) (*)
		Totale (M)		Competenza (G)	Competenza (H)	Competenza (I = G + H) (**)	
				Totale (N)	Residui al 31/12 (O = C + H)	Impegni al 31/12 (P = D + I)	
Titolo I - Spese correnti							
5 FUNZIONI RELATIVE ALLA CULTURA ED AI BENI CULTURALI							
Servizio - 05 01 Biblioteche, Musei e Pinacoteche							
1 05 01 07 Imposte e tasse	RS						
	CP	5.200,00		5.095,13		5.095,13	104,87
	T	5.200,00		5.095,13		5.095,13	
1 05 01 08 Oneri straordinari della gestione corrente	RS						
	CP						
	T						
1 05 01 09 Ammortamenti di esercizio	RS						
	CP						
	T						
Totale Servizio - 05 01	RS	9.449,99		5.175,79	4.274,20	9.449,99	
	CP	119.633,96		104.536,44	12.867,31	117.403,75	2.230,21
	T	129.083,95		109.712,23	17.141,51	126.853,74	

(*) Motivi del verificarsi dei minori residui passivi: Insussistenti (Ins), Prescritti (Pre)

(**) Indicare la parte degli Impegni che si riferisce a mere regolazioni contabili di spese correlate alle entrate (Cor)



Gestione delle Spese

Descrizione	RS	Residui Conservati e Stanziamenti Definitivi di Bilancio	N° di Riferimento allo Svolgimento	Conto del Tesoriere	Determinazione dei Residui	Impegni	Minori Residui o Economie	
		Residui (A)		Pagamenti	Residui da Riportare			
				Competenza (F)	Residui (B)	Residui (C)	Residui (D = B + C)	(E = A - D) (*)
				Totale (M)	Competenza (G)	Competenza (H)	Competenza (I = G + H) (**)	
T	Totale (N)	Residui al 31/12 (O = C + H)	Impegni al 31/12 (P = D + I)					
Titolo I - Spese correnti								
5 FUNZIONI RELATIVE ALLA CULTURA ED AI BENI CULTURALI								
Servizio - 05 02 Teatri, Attivita' culturali e servizi diversi nel settore culturale								
1 05 02 02 Acquisto di beni di consumo e/o di materie prime	RS	1.532,64		283,80	1.000,00	1.283,80	248,84 Ins.	
	CP	6.500,00		1.968,07	3.999,93	5.968,00	532,00	
	T	8.032,64		2.251,87	4.999,93	7.251,80		
1 05 02 03 Prestazioni di servizi	RS	118.167,62		26.864,93	87.282,69	114.147,62	4.020,00 Ins.	
	CP	118.350,00		52.538,12	54.927,45	107.465,57	10.884,43	
	T	236.517,62		79.403,05	142.210,14	221.613,19		

(*) Motivi del verificarsi dei minori residui passivi: Insussistenti (Ins), Prescritti (Pre)

(**) Indicare la parte degli Impegni che si riferisce a mere regolazioni contabili di spese correlate alle entrate (Cor)



Gestione delle Spese

Descrizione	RS	Residui Conservati e Stanziamenti Definitivi di Bilancio	N° di Riferimento allo Svolgimento	Conto del Tesoriere	Determinazione dei Residui	Impegni	Minori Residui o Economie
				Pagamenti	Residui da Riportare		
		Residui (A)		Residui (B)	Residui (C)	Residui (D = B + C)	(E = A - D) (*)
		Competenza (F)		Competenza (G)	Competenza (H)	Competenza (I = G + H) (**)	(L = F - I)
		Totale (M)		Totale (N)	Residui al 31/12 (O = C + H)	Impegni al 31/12 (P = D + I)	
Titolo I - Spese correnti							
5 FUNZIONI RELATIVE ALLA CULTURA ED AI BENI CULTURALI							
Servizio - 05 02 Teatri, Attivita' culturali e servizi diversi nel settore culturale							
1 05 02 05 Trasferimenti	RS	37.030,40		7.000,00	26.000,00	33.000,00	4.030,40 Ins.
	CP	58.018,00		16.004,92	41.013,00	57.017,92	1.000,08
	T	95.048,40		23.004,92	67.013,00	90.017,92	
Totale Servizio - 05 02	RS	156.730,66		34.148,73	114.282,69	148.431,42	8.299,24 Ins
	CP	182.868,00		70.511,11	99.940,38	170.451,49	12.416,51
	T	339.598,66		104.659,84	214.223,07	318.882,91	
Totale Funzione	RS	166.180,65		39.324,52	118.556,89	157.881,41	8.299,24 Ins
	CP	302.501,96		175.047,55	112.807,69	287.855,24	14.646,72
	T	468.682,61		214.372,07	231.364,58	445.736,65	

(*) Motivi del verificarsi dei minori residui passivi: Insussistenti (Ins), Prescritti (Pre)

(**) Indicare la parte degli Impegni che si riferisce a mere regolazioni contabili di spese correlate alle entrate (Cor)



Gestione delle Spese

Descrizione	RS	Residui Conservati e Stanziamenti Definitivi di Bilancio	N° di Riferimento allo Svolgimento	Conto del Tesoriere	Determinazione dei Residui	Impegni	Minori Residui o Economie
				Pagamenti	Residui da Riportare		
		Residui (A)		Residui (B)	Residui (C)	Residui (D = B + C)	(E = A - D) (*)
		Competenza (F)		Competenza (G)	Competenza (H)	Competenza (I = G + H) (**)	(L = F - I)
		Totale (M)		Totale (N)	Residui al 31/12 (O = C + H)	Impegni al 31/12 (P = D + I)	
TITOLO I - Spese correnti							
6 FUNZIONI NEL SETTORE SPORTIVO E RICREATIVO							
Servizio - 06 02 Stadio Comunale, Palazzo dello Sport ed altri impianti							
1 06 02 02 Acquisto di beni di consumo e/o di materie prime	RS						
	CP	200,00			200,00	200,00	
	T	200,00			200,00	200,00	
1 06 02 03 Prestazioni di servizi	RS	99.192,95		15.052,89	84.140,06	99.192,95	
	CP	176.935,72		5.414,67	155.668,50	161.083,17	15.852,55
	T	276.128,67		20.467,56	239.808,56	260.276,12	
1 06 02 05 Trasferimenti	RS						
	CP						
	T						
1 06 02 06 Interessi passivi e oneri finanziari	RS						
	CP	7.696,00		5.656,54	2.039,46	7.696,00	
	T	7.696,00		5.656,54	2.039,46	7.696,00	
Totale Servizio - 06 02	RS	99.192,95		15.052,89	84.140,06	99.192,95	
	CP	184.831,72		11.071,21	157.907,96	168.979,17	15.852,55
	T	284.024,67		26.124,10	242.048,02	268.172,12	

(*) Motivi del verificarsi dei minori residui passivi: Insussistenti (Ins), Prescritti (Pre)

(**) Indicare la parte degli Impegni che si riferisce a mere regolazioni contabili di spese correlate alle entrate (Cor)



Gestione delle Spese

Descrizione	RS CP T	Residui Conservati e Stanziamenti Definitivi di Bilancio	N° di Riferimento allo Svolgimento	Conto del Tesoriere	Determinazione dei Residui	Impegni	Minori Residui o Economie
		Residui (A)		Pagamenti	Residui da Riportare		
		Competenza (F)		Residui (B)	Residui (C)	Residui (D = B + C)	Residui (E = A - D) (*)
		Totale (M)		Competenza (G)	Competenza (H)	Competenza (I = G + H) (**)	(L = F - I)
				Totale (N)	Residui al 31/12 (O = C + H)	Impegni al 31/12 (P = D + I)	
Titolo I - Spese correnti							
6 FUNZIONI NEL SETTORE SPORTIVO E RICREATIVO							
Servizio - 06 03 Manifestazioni diverse nel settore sportivo e ricreativo							
1 06 03 02 Acquisto di beni di consumo e/o di materie prime	RS						
	CP	1.000,00			1.000,00	1.000,00	
	T	1.000,00			1.000,00	1.000,00	
1 06 03 03 Prestazioni di servizi	RS						
	CP	42.000,00		40.000,00		40.000,00	2.000,00
	T	42.000,00		40.000,00		40.000,00	

(*) Motivi del verificarsi dei minori residui passivi: Insussistenti (Ins), Prescritti (Pre)

(**) Indicare la parte degli Impegni che si riferisce a mere regolazioni contabili di spese correlate alle entrate (Cor)



Gestione delle Spese

Descrizione	RS CP T	Residui Conservati e Stanziamenti Definitivi di Bilancio	N° di Riferimento allo Svolgimento	Conto del Tesoriere	Determinazione dei Residui	Impegni	Minori Residui o Economie
				Pagamenti	Residui da Riportare		
		Residui (A)		Residui (B)	Residui (C)	Residui (D = B + C)	(E = A - D) (*)
		Competenza (F)		Competenza (G)	Competenza (H)	Competenza (I = G + H) (**)	
		Totale (M)		Totale (N)	Residui al 31/12 (O = C + H)	Impegni al 31/12 (P = D + I)	
TITOLO I - Spese correnti							
6 FUNZIONI NEL SETTORE SPORTIVO E RICREATIVO							
Servizio - 06 03 Manifestazioni diverse nel settore sportivo e ricreativo							
1 06 03 05 Trasferimenti							
Totale Servizio - 06 03							
	RS						
	CP						
	T						
	RS						
	CP	43.000,00		40.000,00	1.000,00	41.000,00	2.000,00
	T	43.000,00		40.000,00	1.000,00	41.000,00	
Totale Funzione							
	RS	99.192,95		15.052,89	84.140,06	99.192,95	
	CP	227.831,72		51.071,21	158.907,96	209.979,17	17.852,55
	T	327.024,67		66.124,10	243.048,02	309.172,12	

(*) Motivi del verificarsi dei minori residui passivi: Insussistenti (Ins), Prescritti (Pre)

(**) Indicare la parte degli Impegni che si riferisce a mere regolazioni contabili di spese correlate alle entrate (Cor)



Gestione delle Spese

Descrizione	RS CP T	Residui Conservati e Stanziamenti Definitivi di Bilancio	N° di Riferimento allo Svolgimento	Conto del Tesoriere	Determinazione dei Residui	Impegni	Minori Residui o Economie
		Residui (A)		Pagamenti	Residui da Riportare		
		Competenza (F)		Residui (B)	Residui (C)	Residui (D = B + C)	(E = A - D) (*)
		Totale (M)		Competenza (G)	Competenza (H)	Competenza (I = G + H) (**)	
				Totale (N)	Residui al 31/12 (O = C + H)	Impegni al 31/12 (P = D + I)	
TITOLO I - Spese correnti							
7 FUNZIONI NEL CAMPO TURISTICO							
Servizio - 07 01 Servizi Turistici							
1 07 01 02 Acquisto di beni di consumo e/o di materie prime	RS						
	CP						
	T						
1 07 01 03 Prestazioni di servizi	RS						
	CP	6.000,00					6.000,00
	T	6.000,00					
1 07 01 05 Trasferimenti	RS						
	CP						
	T						
Totale Servizio - 07 01	RS						
	CP	6.000,00					6.000,00
	T	6.000,00					

(*) Motivi del verificarsi dei minori residui passivi: Insussistenti (Ins), Prescritti (Pre)

(**) Indicare la parte degli Impegni che si riferisce a mere regolazioni contabili di spese correlate alle entrate (Cor)



Gestione delle Spese

Descrizione	RS CP T	Residui Conservati e Stanziamanti Definitivi di Bilancio	N° di Riferimento allo Svolgimento	Conto del Tesoriere	Determinazione dei Residui	Impegni	Minori Residui o Economie
				Pagamenti	Residui da Riportare		
		Residui (A)		Residui (B)	Residui (C)	Residui (D = B + C)	(E = A - D) (*)
		Competenza (F)		Competenza (G)	Competenza (H)	Competenza (I = G + H) (**)	
		Totale (M)		Totale (N)	Residui al 31/12 (O = C + H)	Impegni al 31/12 (P = D + I)	(L = F - I)
Titolo I - Spese correnti							
7 FUNZIONI NEL CAMPO TURISTICO							
Servizio - 07 02 Manifestazioni turistiche							
1 07 02 02 Acquisto di beni di consumo e/o di materie prime	RS	500,00		500,00		500,00	
	CP	1.000,00					1.000,00
	T	1.500,00		500,00		500,00	
1 07 02 03 Prestazioni di servizi	RS	9.042,72		5.661,67		5.661,67	3.381,05 Ins.
	CP	106.800,00		58.700,01	20.278,49	78.978,50	27.821,50
	T	115.842,72		64.361,68	20.278,49	84.640,17	

(*) Motivi del verificarsi dei minori residui passivi: Insussistenti (Ins), Prescritti (Pre)

(**) Indicare la parte degli Impegni che si riferisce a mere regolazioni contabili di spese correlate alle entrate (Cor)



Gestione delle Spese

Descrizione	RS CP T	Residui Conservati e Stanziamenti Definitivi di Bilancio	N° di Riferimento allo Svolgimento	Conto del Tesoriere	Determinazione dei Residui	Impegni	Minori Residui o Economie
				Pagamenti	Residui da Riportare		
		Residui (A)		Residui (B)	Residui (C)	Residui (D = B + C)	(E = A - D) (*)
		Competenza (F)		Competenza (G)	Competenza (H)	Competenza (I = G + H) (**)	
		Totale (M)		Totale (N)	Residui al 31/12 (O = C + H)	Impegni al 31/12 (P = D + I)	
TITOLO I - Spese correnti							
7 FUNZIONI NEL CAMPO TURISTICO							
Servizio - 07 02 Manifestazioni turistiche							
1 07 02 05 Trasferimenti							
Totale Servizio - 07 02							
	RS	9.542,72		6.161,67		6.161,67	3.381,05 Ins
	CP	107.800,00		58.700,01	20.278,49	78.978,50	28.821,50
	T	117.342,72		64.861,68	20.278,49	85.140,17	
Totale Funzione							
	RS	9.542,72		6.161,67		6.161,67	3.381,05 Ins
	CP	113.800,00		58.700,01	20.278,49	78.978,50	34.821,50
	T	123.342,72		64.861,68	20.278,49	85.140,17	

(*) Motivi del verificarsi dei minori residui passivi: Insussistenti (Ins), Prescritti (Pre)

(**) Indicare la parte degli Impegni che si riferisce a mere regolazioni contabili di spese correlate alle entrate (Cor)



Gestione delle Spese

Descrizione	RS CP T	Residui Conservati e Stanziamenti Definitivi di Bilancio	N° di Riferimento allo Svolgimento	Conto del Tesoriere	Determinazione dei Residui	Impegni	Minori Residui o Economie
				Pagamenti	Residui da Riportare		
		Residui (A)		Residui (B)	Residui (C)	Residui (D = B + C)	(E = A - D) (*)
		Competenza (F)		Competenza (G)	Competenza (H)	Competenza (I = G + H) (**)	
		Totale (M)		Totale (N)	Residui al 31/12 (O = C + H)	Impegni al 31/12 (P = D + I)	
TITOLO I - Spese correnti							
8 FUNZIONI NEL CAMPO DELLA VIABILITA' E DEI TRASPORTI							
Servizio - 08 01 Viabilita', circolazione stradale e servizi connessi							
1 08 01 01 Personale	RS						
	CP						
	T						
1 08 01 02 Acquisto di beni di consumo e/o di materie prime	RS						
	CP						
	T						
1 08 01 03 Prestazioni di servizi	RS	262.194,18		175.917,92	83.395,56	259.313,48	2.880,70 Ins.
	CP	227.700,00		13.450,25	201.368,90	214.819,15	12.880,85
	T	489.894,18		189.368,17	284.764,46	474.132,63	
1 08 01 04 Utilizzo di beni di terzi	RS	3.330,79			3.330,79	3.330,79	
	CP						
	T	3.330,79			3.330,79	3.330,79	
1 08 01 06 Interessi passivi e oneri finanziari	RS						
	CP	83.758,00		83.758,00		83.758,00	
	T	83.758,00		83.758,00		83.758,00	

(*) Motivi del verificarsi dei minori residui passivi: Insussistenti (Ins), Prescritti (Pre)

(**) Indicare la parte degli Impegni che si riferisce a mere regolazioni contabili di spese correlate alle entrate (Cor)



Gestione delle Spese

Descrizione	RS CP T	Residui Conservati e Stanziamenti Definitivi di Bilancio	N° di Riferimento allo Svolgimento	Conto del Tesoriere	Determinazione dei Residui	Impegni	Minori Residui o Economie
				Pagamenti	Residui da Riportare		
		Residui (A)		Residui (B)	Residui (C)	Residui (D = B + C)	(E = A - D) (*)
		Competenza (F)		Competenza (G)	Competenza (H)	Competenza (I = G + H) (**)	
		Totale (M)		Totale (N)	Residui al 31/12 (O = C + H)	Impegni al 31/12 (P = D + I)	
Titolo I - Spese correnti							
8 FUNZIONI NEL CAMPO DELLA VIABILITA' E DEI TRASPORTI							
Servizio - 08 01 Viabilita', circolazione stradale e servizi connessi							
1 08 01 07 Imposte e tasse	RS						
	CP						
	T						
Totale Servizio - 08 01	RS	265.524,97		175.917,92	86.726,35	262.644,27	2.880,70 Ins
	CP	311.458,00		97.208,25	201.368,90	298.577,15	12.880,85
	T	576.982,97		273.126,17	288.095,25	561.221,42	
Servizio - 08 02 Illuminazione pubblica e servizi connessi							
1 08 02 03 Prestazioni di servizi	RS	280.858,37		157.567,78	123.290,59	280.858,37	
	CP	567.048,40		311.475,42	255.253,56	566.728,98	319,42
	T	847.906,77		469.043,20	378.544,15	847.587,35	
1 08 02 06 Interessi passivi e oneri finanziari	RS						
	CP	15.000,00		7.500,00		7.500,00	7.500,00
	T	15.000,00		7.500,00		7.500,00	

(*) Motivi del verificarsi dei minori residui passivi: Insussistenti (Ins), Prescritti (Pre)

(**) Indicare la parte degli Impegni che si riferisce a mere regolazioni contabili di spese correlate alle entrate (Cor)



Gestione delle Spese

Descrizione	RS CP T	Residui Conservati e Stanziamenti Definitivi di Bilancio	N° di Riferimento allo Svolgimento	Conto del Tesoriere	Determinazione dei Residui	Impegni	Minori Residui o Economie
				Pagamenti	Residui da Riportare		
		Residui (A)		Residui (B)	Residui (C)	Residui (D = B + C)	(E = A - D) (*)
		Competenza (F)		Competenza (G)	Competenza (H)	Competenza (I = G + H) (**)	
		Totale (M)		Totale (N)	Residui al 31/12 (O = C + H)	Impegni al 31/12 (P = D + I)	
Titolo I - Spese correnti							
8 FUNZIONI NEL CAMPO DELLA VIABILITA' E DEI TRASPORTI							
Servizio - 08 02 Illuminazione pubblica e servizi connessi							
1 08 02 08 Oneri straordinari della gestione corrente	RS						
	CP						
	T						
Totale Servizio - 08 02	RS	280.858,37		157.567,78	123.290,59	280.858,37	
	CP	582.048,40		318.975,42	255.253,56	574.228,98	7.819,42
	T	862.906,77		476.543,20	378.544,15	855.087,35	
Servizio - 08 03 Trasporti pubblici locali e servizi connessi							
1 08 03 03 Prestazioni di servizi	RS	3.180,00		3.080,00	100,00	3.180,00	
	CP	4.800,00		1.460,32	3.339,68	4.800,00	
	T	7.980,00		4.540,32	3.439,68	7.980,00	

(*) Motivi del verificarsi dei minori residui passivi: Insussistenti (Ins), Prescritti (Pre)

(**) Indicare la parte degli Impegni che si riferisce a mere regolazioni contabili di spese correlate alle entrate (Cor)



Gestione delle Spese

Descrizione	RS	Residui Conservati e Stanziamenti Definitivi di Bilancio	N° di Riferimento allo Svolgimento	Conto del Tesoriere	Determinazione dei Residui	Impegni	Minori Residui o Economie
				Pagamenti	Residui da Riportare		
		Residui (A)		Residui (B)	Residui (C)	Residui (D = B + C)	(E = A - D) (*)
		Competenza (F)		Competenza (G)	Competenza (H)	Competenza (I = G + H) (**)	(L = F - I)
		Totale (M)		Totale (N)	Residui al 31/12 (O = C + H)	Impegni al 31/12 (P = D + I)	
Titolo I - Spese correnti							
8 FUNZIONI NEL CAMPO DELLA VIABILITA' E DEI TRASPORTI							
Servizio - 08 03 Trasporti pubblici locali e servizi connessi							
1 08 03 05 Trasferimenti	RS	18.799,78		15.426,05		15.426,05	3.373,73 Ins.
	CP	12.000,00		12.000,00		12.000,00	
	T	30.799,78		27.426,05		27.426,05	
Totale Servizio - 08 03	RS	21.979,78		18.506,05	100,00	18.606,05	3.373,73 Ins
	CP	16.800,00		13.460,32	3.339,68	16.800,00	
	T	38.779,78		31.966,37	3.439,68	35.406,05	
Totale Funzione	RS	568.363,12		351.991,75	210.116,94	562.108,69	6.254,43 Ins
	CP	910.306,40		429.643,99	459.962,14	889.606,13	20.700,27
	T	1.478.669,52		781.635,74	670.079,08	1.451.714,82	

(*) Motivi del verificarsi dei minori residui passivi: Insussistenti (Ins), Prescritti (Pre)

(**) Indicare la parte degli Impegni che si riferisce a mere regolazioni contabili di spese correlate alle entrate (Cor)



Gestione delle Spese

Descrizione	RS	Residui Conservati e Stanziamenti Definitivi di Bilancio	N° di Riferimento allo Svolgimento	Conto del Tesoriere	Determinazione dei Residui	Impegni	Minori Residui o Economie	
		(A)		Pagamenti	Residui da Riportare			
				Competenza (F)	Residui (B)	Residui (C)	Residui (D = B + C)	(E = A - D) (*)
				Totale (M)	Competenza (G)	Competenza (H)	Competenza (I = G + H) (**)	
					Totale (N)	Residui al 31/12 (O = C + H)	Impegni al 31/12 (P = D + I)	
TITOLO I - Spese correnti								
9 FUNZIONI RIGUARDANTI LA GESTIONE DEL TERRITORIO E DELL'AMBIENTE								
Servizio - 09 01 Urbanistica e gestione del Territorio								
1 09 01 01 Personale	RS	10.733,00		3.676,41	7.056,59	10.733,00		
	CP	233.000,00		214.636,93	10.000,00	224.636,93	8.363,07	
	T	243.733,00		218.313,34	17.056,59	235.369,93		
1 09 01 02 Acquisto di beni di consumo e/o di materie prime	RS	3.882,10		2.012,69	1.869,41	3.882,10		
	CP	7.372,00		2.005,78	4.529,89	6.535,67	836,33	
	T	11.254,10		4.018,47	6.399,30	10.417,77		
1 09 01 03 Prestazioni di servizi	RS	37.335,04		18.241,86	19.093,18	37.335,04		
	CP	170.477,36		129.335,03	33.937,29	163.272,32	7.205,04	
	T	207.812,40		147.576,89	53.030,47	200.607,36		
1 09 01 05 Trasferimenti	RS	29.446,33			29.446,33	29.446,33		
	CP	1.000,00					1.000,00	
	T	30.446,33			29.446,33	29.446,33		
1 09 01 07 Imposte e tasse	RS	2.000,00		252,42	1.747,58	2.000,00		
	CP	17.000,00		13.820,63	3.100,00	16.920,63	79,37	
	T	19.000,00		14.073,05	4.847,58	18.920,63		

(*) Motivi del verificarsi dei minori residui passivi: Insussistenti (Ins), Prescritti (Pre)

(**) Indicare la parte degli Impegni che si riferisce a mere regolazioni contabili di spese correlate alle entrate (Cor)



Gestione delle Spese

Descrizione	RS CP T	Residui Conservati e Stanziamenti Definitivi di Bilancio	N° di Riferimento allo Svolgimento	Conto del Tesoriere	Determinazione dei Residui	Impegni	Minori Residui o Economie
				Pagamenti	Residui da Riportare		
		Residui (A)		Residui (B)	Residui (C)	Residui (D = B + C)	(E = A - D) (*)
		Competenza (F)		Competenza (G)	Competenza (H)	Competenza (I = G + H) (**)	
		Totale (M)		Totale (N)	Residui al 31/12 (O = C + H)	Impegni al 31/12 (P = D + I)	
TITOLO I - Spese correnti							
9 FUNZIONI RIGUARDANTI LA GESTIONE DEL TERRITORIO E DELL'AMBIENTE							
Servizio - 09 01 Urbanistica e gestione del Territorio							
1 09 01 08 Oneri straordinari della gestione corrente	RS						
	CP						
	T						
1 09 01 09 Ammortamenti di esercizio	RS						
	CP						
	T						
Totale Servizio - 09 01	RS	83.396,47		24.183,38	59.213,09	83.396,47	
	CP	428.849,36		359.798,37	51.567,18	411.365,55	17.483,81
	T	512.245,83		383.981,75	110.780,27	494.762,02	
Servizio - 09 02 Edilizia residenziale pubblica locale e piani di edilizia economico-popolare							
1 09 02 01 Personale	RS	2.651,59					2.651,59 Ins.
	CP						
	T	2.651,59					

(*) Motivi del verificarsi dei minori residui passivi: Insussistenti (Ins), Prescritti (Pre)

(**) Indicare la parte degli Impegni che si riferisce a mere regolazioni contabili di spese correlate alle entrate (Cor)



Gestione delle Spese

Descrizione	RS CP T	Residui Conservati e Stanziamenti Definitivi di Bilancio	N° di Riferimento allo Svolgimento	Conto del Tesoriere	Determinazione dei Residui	Impegni	Minori Residui o Economie
		Residui (A)		Pagamenti	Residui da Riportare		
		Competenza (F)		Residui (B)	Residui (C)	Residui (D = B + C)	Residui (E = A - D) (*)
		Totale (M)		Competenza (G)	Competenza (H)	Competenza (I = G + H) (**)	(L = F - I)
		Totale (N)	Residui al 31/12 (O = C + H)	Impegni al 31/12 (P = D + I)			
Titolo I - Spese correnti							
9 FUNZIONI RIGUARDANTI LA GESTIONE DEL TERRITORIO E DELL'AMBIENTE							
Servizio - 09 02 Edilizia residenziale pubblica locale e piani di edilizia economico-popolare							
1 09 02 02	Acquisto di beni di consumo e/o di materie prime	RS	1.652,22		1.652,22	1.652,22	
		CP	1.800,00	279,00	1.521,00	1.800,00	
		T	3.452,22	279,00	3.173,22	3.452,22	
1 09 02 03	Prestazioni di servizi	RS	109,35	109,35		109,35	
		CP	18.731,00	1.017,33	102,63	1.119,96	17.611,04
		T	18.840,35	1.126,68	102,63	1.229,31	
1 09 02 05	Trasferimenti	RS					
		CP					
		T					
1 09 02 06	Interessi passivi e oneri finanziari	RS					
		CP					
		T					
1 09 02 07	Imposte e tasse	RS					
		CP	300,00				300,00
		T	300,00				

(*) Motivi del verificarsi dei minori residui passivi: Insussistenti (Ins), Prescritti (Pre)

(**) Indicare la parte degli Impegni che si riferisce a mere regolazioni contabili di spese correlate alle entrate (Cor)



Gestione delle Spese

Descrizione	RS CP T	Residui Conservati e Stanziamenti Definitivi di Bilancio	N° di Riferimento allo Svolgimento	Conto del Tesoriere	Determinazione dei Residui	Impegni	Minori Residui o Economie
				Pagamenti	Residui da Riportare		
		Residui (A)		Residui (B)	Residui (C)	Residui (D = B + C)	(E = A - D) (*)
		Competenza (F)		Competenza (G)	Competenza (H)	Competenza (I = G + H) (**)	
		Totale (M)		Totale (N)	Residui al 31/12 (O = C + H)	Impegni al 31/12 (P = D + I)	
Titolo I - Spese correnti							
9 FUNZIONI RIGUARDANTI LA GESTIONE DEL TERRITORIO E DELL'AMBIENTE							
Servizio - 09 02 Edilizia residenziale pubblica locale e piani di edilizia economico-popolare							
1 09 02 08 Oneri straordinari della gestione corrente							
Totale Servizio - 09 02							
	RS	4.413,16		109,35	1.652,22	1.761,57	2.651,59 Ins
	CP	20.831,00		1.296,33	1.623,63	2.919,96	17.911,04
	T	25.244,16		1.405,68	3.275,85	4.681,53	
Servizio - 09 03 Servizi di Protezione Civile							
1 09 03 02 Acquisto di beni di consumo e/o di materie prime							
	RS	612,50			612,50	612,50	
	CP	700,00			700,00	700,00	
	T	1.312,50			1.312,50	1.312,50	

(*) Motivi del verificarsi dei minori residui passivi: Insussistenti (Ins), Prescritti (Pre)

(**) Indicare la parte degli Impegni che si riferisce a mere regolazioni contabili di spese correlate alle entrate (Cor)



Gestione delle Spese

Descrizione	RS	Residui Conservati e Stanziamenti Definitivi di Bilancio	N° di Riferimento allo Svolgimento	Conto del Tesoriere	Determinazione dei Residui	Impegni	Minori Residui o Economie	
		(A)		Pagamenti	Residui da Riportare			
				Residui (B)	Residui (C)	Residui (D = B + C)	(E = A - D) (*)	
				Competenza (F)	Competenza (G)	Competenza (H)		Competenza (I = G + H) (**)
				Totale (M)	Totale (N)	Residui al 31/12 (O = C + H)		Impegni al 31/12 (P = D + I)
T								
TITOLO I - Spese correnti								
9 FUNZIONI RIGUARDANTI LA GESTIONE DEL TERRITORIO E DELL'AMBIENTE								
Servizio - 09 03 Servizi di Protezione Civile								
1 09 03 03 Prestazioni di servizi	RS	3.000,00		3.000,00		3.000,00		
	CP	3.000,00		3.000,00		3.000,00		
	T	6.000,00		6.000,00		6.000,00		
Totale Servizio - 09 03	RS	3.612,50		3.000,00	612,50	3.612,50		
	CP	3.700,00		3.000,00	700,00	3.700,00		
	T	7.312,50		6.000,00	1.312,50	7.312,50		
Servizio - 09 04 Servizio Idrico Integrato								
1 09 04 03 Prestazioni di servizi	RS	81.270,34		43.240,25	38.030,09	81.270,34		
	CP	83.300,00		21.719,77	61.080,23	82.800,00	500,00	
	T	164.570,34		64.960,02	99.110,32	164.070,34		
1 09 04 04 Utilizzo di beni di terzi	RS	2.399,60		1.999,60	400,00	2.399,60		
	CP	930,00		919,60		919,60	10,40	
	T	3.329,60		2.919,20	400,00	3.319,20		

(*) Motivi del verificarsi dei minori residui passivi: Insussistenti (Ins), Prescritti (Pre)

(**) Indicare la parte degli Impegni che si riferisce a mere regolazioni contabili di spese correlate alle entrate (Cor)



Gestione delle Spese

Descrizione	RS CP T	Residui Conservati e Stanziamenti Definitivi di Bilancio	N° di Riferimento allo Svolgimento	Conto del Tesoriere	Determinazione dei Residui	Impegni	Minori Residui o Economie
		Residui (A)		Pagamenti	Residui da Riportare		
		Competenza (F)		Residui (B)	Residui (C)	Residui (D = B + C)	(E = A - D) (*)
		Totale (M)		Competenza (G)	Competenza (H)	Competenza (I = G + H) (**)	
				Totale (N)	Residui al 31/12 (O = C + H)	Impegni al 31/12 (P = D + I)	
Titolo I - Spese correnti							
9 FUNZIONI RIGUARDANTI LA GESTIONE DEL TERRITORIO E DELL'AMBIENTE							
Servizio - 09 04 Servizio Idrico Integrato							
1 09 04 05 Trasferimenti	RS	35.000,00			35.000,00	35.000,00	
	CP	7.500,00					7.500,00
	T	42.500,00			35.000,00	35.000,00	
1 09 04 06 Interessi passivi e oneri finanziari	RS						
	CP	20.552,00		11.065,75		11.065,75	9.486,25
	T	20.552,00		11.065,75		11.065,75	
Totale Servizio - 09 04	RS	118.669,94		45.239,85	73.430,09	118.669,94	
	CP	112.282,00		33.705,12	61.080,23	94.785,35	17.496,65
	T	230.951,94		78.944,97	134.510,32	213.455,29	
Servizio - 09 05 Servizio Smaltimento Rifiuti							
1 09 05 01 Personale	RS						
	CP						
	T						

(*) Motivi del verificarsi dei minori residui passivi: Insussistenti (Ins), Prescritti (Pre)

(**) Indicare la parte degli Impegni che si riferisce a mere regolazioni contabili di spese correlate alle entrate (Cor)



Gestione delle Spese

Descrizione	RS	Residui Conservati e Stanziamenti Definitivi di Bilancio	N° di Riferimento allo Svolgimento	Conto del Tesoriere	Determinazione dei Residui	Impegni	Minori Residui o Economie	
		Residui (A)		Pagamenti	Residui da Riportare			
				Competenza (F)	Residui (B)	Residui (C)	Residui (D = B + C)	(E = A - D) (*)
				Totale (M)	Competenza (G)	Competenza (H)	Competenza (I = G + H) (**)	
					Totale (N)	Residui al 31/12 (O = C + H)	Impegni al 31/12 (P = D + I)	
Titolo I - Spese correnti								
9 FUNZIONI RIGUARDANTI LA GESTIONE DEL TERRITORIO E DELL'AMBIENTE								
Servizio - 09 05 Servizio Smaltimento Rifiuti								
1 09 05 02 Acquisto di beni di consumo e/o di materie prime	RS	846,81			846,81	846,81		
	CP	1.300,00		185,00	1.115,00	1.300,00		
	T	2.146,81		185,00	1.961,81	2.146,81		
1 09 05 03 Prestazioni di servizi	RS	499.107,39		347.981,95	151.125,44	499.107,39		
	CP	4.873.130,87		3.645.853,83	849.310,35	4.495.164,18	377.966,69	
	T	5.372.238,26		3.993.835,78	1.000.435,79	4.994.271,57		
1 09 05 05 Trasferimenti	RS	8.500,00			8.500,00	8.500,00		
	CP	8.500,00					8.500,00	
	T	17.000,00			8.500,00	8.500,00		
1 09 05 07 Imposte e tasse	RS	57.256,04		1.047,34	56.208,70	57.256,04		
	CP	30.260,00		6.044,38	24.126,57	30.170,95	89,05	
	T	87.516,04		7.091,72	80.335,27	87.426,99		

(*) Motivi del verificarsi dei minori residui passivi: Insussistenti (Ins), Prescritti (Pre)

(**) Indicare la parte degli Impegni che si riferisce a mere regolazioni contabili di spese correlate alle entrate (Cor)



Gestione delle Spese

Descrizione	RS CP T	Residui Conservati e Stanziamenti Definitivi di Bilancio	N° di Riferimento allo Svolgimento	Conto del Tesoriere	Determinazione dei Residui	Impegni	Minori Residui o Economie
				Pagamenti	Residui da Riportare		
		Residui (A)		Residui (B)	Residui (C)	Residui (D = B + C)	(E = A - D) (*)
		Competenza (F)		Competenza (G)	Competenza (H)	Competenza (I = G + H) (**)	
		Totale (M)		Totale (N)	Residui al 31/12 (O = C + H)	Impegni al 31/12 (P = D + I)	
Titolo I - Spese correnti							
9 FUNZIONI RIGUARDANTI LA GESTIONE DEL TERRITORIO E DELL'AMBIENTE							
Servizio - 09 05 Servizio Smaltimento Rifiuti							
1 09 05 08 Oneri straordinari della gestione corrente	RS CP T						
Totale Servizio - 09 05	RS CP T	565.710,24 4.913.190,87 5.478.901,11		349.029,29 3.652.083,21 4.001.112,50	216.680,95 874.551,92 1.091.232,87	565.710,24 4.526.635,13 5.092.345,37	386.555,74
Servizio - 09 06 Parchi e servizi per la Tutela Ambientale del Verde, altri servizi relativi al Territorio e Ambiente							
1 09 06 01 Personale	RS CP T						
		46.600,00		43.621,59		43.621,59	2.978,41
	T	46.600,00		43.621,59		43.621,59	
1 09 06 02 Acquisto di beni di consumo e/o di materie prime	RS CP T						
		600,00			600,00	600,00	
	T	600,00			600,00	600,00	

(*) Motivi del verificarsi dei minori residui passivi: Insussistenti (Ins), Prescritti (Pre)

(**) Indicare la parte degli Impegni che si riferisce a mere regolazioni contabili di spese correlate alle entrate (Cor)



Gestione delle Spese

Descrizione	RS CP T	Residui Conservati e Stanziamenti Definitivi di Bilancio	N° di Riferimento allo Svolgimento	Conto del Tesoriere	Determinazione dei Residui	Impegni	Minori Residui o Economie
				Pagamenti	Residui da Riportare		
		Residui (A)		Residui (B)	Residui (C)	Residui (D = B + C)	(E = A - D) (*)
		Competenza (F)		Competenza (G)	Competenza (H)	Competenza (I = G + H) (**)	
		Totale (M)		Totale (N)	Residui al 31/12 (O = C + H)	Impegni al 31/12 (P = D + I)	
Titolo I - Spese correnti							
9 FUNZIONI RIGUARDANTI LA GESTIONE DEL TERRITORIO E DELL'AMBIENTE							
Servizio - 09 06 Parchi e servizi per la Tutela Ambientale del Verde, altri servizi relativi al Territorio e Ambiente							
1 09 06 03 Prestazioni di servizi	RS	242.497,94		44.201,70	197.052,33	241.254,03	1.243,91 Ins.
	CP	304.655,64		110.600,50	53.875,53	164.476,03	140.179,61
	T	547.153,58		154.802,20	250.927,86	405.730,06	
1 09 06 04 Utilizzo di beni di terzi	RS						
	CP						
	T						
1 09 06 05 Trasferimenti	RS						
	CP						
	T						
1 09 06 06 Interessi passivi e oneri finanziari	RS						
	CP	850,00		850,00		850,00	
	T	850,00		850,00		850,00	

(*) Motivi del verificarsi dei minori residui passivi: Insussistenti (Ins), Prescritti (Pre)

(**) Indicare la parte degli Impegni che si riferisce a mere regolazioni contabili di spese correlate alle entrate (Cor)



Gestione delle Spese

Descrizione	RS	Residui Conservati e Stanziamenti Definitivi di Bilancio	N° di Riferimento allo Svolgimento	Conto del Tesoriere	Determinazione dei Residui	Impegni	Minori Residui o Economie
				Pagamenti	Residui da Riportare		
		Residui (A)		Residui (B)	Residui (C)	Residui (D = B + C)	(E = A - D) (*)
		Competenza (F)		Competenza (G)	Competenza (H)	Competenza (I = G + H) (**)	(L = F - I)
		Totale (M)		Totale (N)	Residui al 31/12 (O = C + H)	Impegni al 31/12 (P = D + I)	
Titolo I - Spese correnti							
9 FUNZIONI RIGUARDANTI LA GESTIONE DEL TERRITORIO E DELL'AMBIENTE							
Servizio - 09 06 Parchi e servizi per la Tutela Ambientale del Verde, altri servizi relativi al Territorio e Ambiente							
1 09 06 07 Imposte e tasse							
	RS						
	CP	3.100,00		3.082,41		3.082,41	17,59
	T	3.100,00		3.082,41		3.082,41	
Totale Servizio - 09 06	RS	242.497,94		44.201,70	197.052,33	241.254,03	1.243,91 Ins
	CP	355.805,64		158.154,50	54.475,53	212.630,03	143.175,61
	T	598.303,58		202.356,20	251.527,86	453.884,06	
Totale Funzione	RS	1.018.300,25		465.763,57	548.641,18	1.014.404,75	3.895,50 Ins
	CP	5.834.658,87		4.208.037,53	1.043.998,49	5.252.036,02	582.622,85
	T	6.852.959,12		4.673.801,10	1.592.639,67	6.266.440,77	

(*) Motivi del verificarsi dei minori residui passivi: Insussistenti (Ins), Prescritti (Pre)

(**) Indicare la parte degli Impegni che si riferisce a mere regolazioni contabili di spese correlate alle entrate (Cor)



Gestione delle Spese

Descrizione	RS CP T	Residui Conservati e Stanziamenti Definitivi di Bilancio	N° di Riferimento allo Svolgimento	Conto del Tesoriere	Determinazione dei Residui	Impegni	Minori Residui o Economie
				Pagamenti	Residui da Riportare		
		Residui (A)		Residui (B)	Residui (C)	Residui (D = B + C)	(E = A - D) (*)
		Competenza (F)		Competenza (G)	Competenza (H)	Competenza (I = G + H) (**)	(L = F - I)
		Totale (M)		Totale (N)	Residui al 31/12 (O = C + H)	Impegni al 31/12 (P = D + I)	
Titolo I - Spese correnti							
10 FUNZIONI NEL SETTORE SOCIALE							
Servizio - 10 01 Asili nido, servizi per l'Infanzia e per i Minori							
1 10 01 01 Personale	RS						
	CP	120.700,00		119.555,80		119.555,80	1.144,20
	T	120.700,00		119.555,80		119.555,80	
1 10 01 03 Prestazioni di servizi	RS	7.097,23		4.956,97	2.140,26	7.097,23	
	CP	8.864,44		1.718,19	6.946,25	8.664,44	200,00
	T	15.961,67		6.675,16	9.086,51	15.761,67	
1 10 01 05 Trasferimenti	RS	50.000,00			50.000,00	50.000,00	
	CP	324.321,00			324.321,00	324.321,00	
	T	374.321,00			374.321,00	374.321,00	
1 10 01 06 Interessi passivi e oneri finanziari	RS						
	CP						
	T						

(*) Motivi del verificarsi dei minori residui passivi: Insussistenti (Ins), Prescritti (Pre)

(**) Indicare la parte degli Impegni che si riferisce a mere regolazioni contabili di spese correlate alle entrate (Cor)



Gestione delle Spese

Descrizione	RS	Residui Conservati e Stanziamenti Definitivi di Bilancio	N° di Riferimento allo Svolgimento	Conto del Tesoriere	Determinazione dei Residui	Impegni	Minori Residui o Economie
				Pagamenti	Residui da Riportare		
		Residui (A)		Residui (B)	Residui (C)	Residui (D = B + C)	(E = A - D) (*)
		Competenza (F)		Competenza (G)	Competenza (H)	Competenza (I = G + H) (**)	
		Totale (M)		Totale (N)	Residui al 31/12 (O = C + H)	Impegni al 31/12 (P = D + I)	
TITOLO I - Spese correnti							
10 FUNZIONI NEL SETTORE SOCIALE							
Servizio - 10 01 Asili nido, servizi per l'Infanzia e per i Minori							
1 10 01 07 Imposte e tasse	RS						
	CP	8.300,00		8.022,44		8.022,44	277,56
	T	8.300,00		8.022,44		8.022,44	
Totale Servizio - 10 01	RS	57.097,23		4.956,97	52.140,26	57.097,23	
	CP	462.185,44		129.296,43	331.267,25	460.563,68	1.621,76
	T	519.282,67		134.253,40	383.407,51	517.660,91	
Servizio - 10 02 Servizi di Prevenzione e Riabilitazione							
1 10 02 03 Prestazioni di servizi	RS	89.779,24		65.018,17	4.983,98	70.002,15	19.777,09 Ins.
	CP	240.000,00		153.808,03	86.191,97	240.000,00	
	T	329.779,24		218.826,20	91.175,95	310.002,15	
Totale Servizio - 10 02	RS	89.779,24		65.018,17	4.983,98	70.002,15	19.777,09 Ins
	CP	240.000,00		153.808,03	86.191,97	240.000,00	
	T	329.779,24		218.826,20	91.175,95	310.002,15	

(*) Motivi del verificarsi dei minori residui passivi: Insussistenti (Ins), Prescritti (Pre)

(**) Indicare la parte degli Impegni che si riferisce a mere regolazioni contabili di spese correlate alle entrate (Cor)



Gestione delle Spese

Descrizione	RS	Residui Conservati e Stanziamenti Definitivi di Bilancio	N° di Riferimento allo Svolgimento	Conto del Tesoriere	Determinazione dei Residui	Impegni	Minori Residui o Economie	
		(A)		Pagamenti	Residui da Riportare			
				Competenza (F)	Residui (B)	Residui (C)	Residui (D = B + C)	(E = A - D) (*)
				Totale (M)	Competenza (G)	Competenza (H)	Competenza (I = G + H) (**)	
					Totale (N)	Residui al 31/12 (O = C + H)	Impegni al 31/12 (P = D + I)	
TITOLO I - Spese correnti								
10 FUNZIONI NEL SETTORE SOCIALE								
Servizio - 10 03 Strutture residenziali e di ricovero per gli Anziani								
1 10 03 02	RS	1.347,90		816,30	531,60	1.347,90		
	CP	2.240,00		574,90	1.665,10	2.240,00		
	T	3.587,90		1.391,20	2.196,70	3.587,90		
1 10 03 03	RS	8.224,95		1.424,95	6.800,00	8.224,95		
	CP	5.100,00		583,50	4.416,50	5.000,00	100,00	
	T	13.324,95		2.008,45	11.216,50	13.224,95		
1 10 03 06	RS							
	CP							
	T							
1 10 03 07	RS							
	CP	300,00		269,25		269,25	30,75	
	T	300,00		269,25		269,25		
Totale Servizio - 10 03	RS	9.572,85		2.241,25	7.331,60	9.572,85		
	CP	7.640,00		1.427,65	6.081,60	7.509,25	130,75	
	T	17.212,85		3.668,90	13.413,20	17.082,10		

(*) Motivi del verificarsi dei minori residui passivi: Insussistenti (Ins), Prescritti (Pre)

(**) Indicare la parte degli Impegni che si riferisce a mere regolazioni contabili di spese correlate alle entrate (Cor)



Gestione delle Spese

Descrizione	RS	Residui Conservati e Stanziamenti Definitivi di Bilancio	N° di Riferimento allo Svolgimento	Conto del Tesoriere	Determinazione dei Residui	Impegni	Minori Residui o Economie	
		(A)		Pagamenti	Residui da Riportare			
				Competenza (F)	Residui (B)	Residui (C)	Residui (D = B + C)	(E = A - D) (*)
				Totale (M)	Competenza (G)	Competenza (H)	Competenza (I = G + H) (**)	
					Totale (N)	Residui al 31/12 (O = C + H)	Impegni al 31/12 (P = D + I)	
TITOLO I - Spese correnti								
10 FUNZIONI NEL SETTORE SOCIALE								
Servizio - 10 04 Assistenza, Beneficenza pubblica e Servizi diversi alla Persona								
1 10 04 01 Personale	RS	27.666,97		12.472,55	13.465,98	25.938,53	1.728,44 Ins.	
	CP	182.600,00		180.714,68		180.714,68	1.885,32	
	T	210.266,97		193.187,23	13.465,98	206.653,21		
1 10 04 02 Acquisto di beni di consumo e/o di materie prime	RS	15.804,54		3.042,30	12.079,43	15.121,73	682,81 Ins.	
	CP	9.700,00		1.312,03	6.667,23	7.979,26	1.720,74	
	T	25.504,54		4.354,33	18.746,66	23.100,99		
1 10 04 03 Prestazioni di servizi	RS	3.831.212,67		1.728.123,57	2.086.174,47	3.814.298,04	16.914,63 Ins.	
	CP	1.419.862,00		114.102,46	1.202.365,78	1.316.468,24	103.393,76	
	T	5.251.074,67		1.842.226,03	3.288.540,25	5.130.766,28		
1 10 04 04 Utilizzo di beni di terzi	RS							
	CP							
	T							
1 10 04 05 Trasferimenti	RS	560.964,64		241.172,08	298.207,56	539.379,64	21.585,00 Ins.	
	CP	715.510,75		227.526,64	411.206,15	638.732,79	76.777,96	
	T	1.276.475,39		468.698,72	709.413,71	1.178.112,43		

(*) Motivi del verificarsi dei minori residui passivi: Insussistenti (Ins), Prescritti (Pre)

(**) Indicare la parte degli Impegni che si riferisce a mere regolazioni contabili di spese correlate alle entrate (Cor)



Gestione delle Spese

Descrizione	RS CP T	Residui Conservati e Stanziamenti Definitivi di Bilancio	N° di Riferimento allo Svolgimento	Conto del Tesoriere	Determinazione dei Residui	Impegni	Minori Residui o Economie
		Residui (A)		Pagamenti	Residui da Riportare		
		Competenza (F)		Residui (B)	Residui (C)	Residui (D = B + C)	(E = A - D) (*)
		Totale (M)		Competenza (G)	Competenza (H)	Competenza (I = G + H) (**)	
				Totale (N)	Residui al 31/12 (O = C + H)	Impegni al 31/12 (P = D + I)	
Titolo I - Spese correnti							
10 FUNZIONI NEL SETTORE SOCIALE							
Servizio - 10 04 Assistenza, Beneficenza pubblica e Servizi diversi alla Persona							
1 10 04 07 Imposte e tasse	RS	2.700,00		958,18	1.741,82	2.700,00	
	CP	10.500,00		10.234,54		10.234,54	265,46
	T	13.200,00		11.192,72	1.741,82	12.934,54	
1 10 04 08 Oneri straordinari della gestione corrente	RS	1.300,00			1.300,00	1.300,00	
	CP						
	T	1.300,00			1.300,00	1.300,00	
1 10 04 09 Ammortamenti di esercizio	RS						
	CP						
	T						
Totale Servizio - 10 04	RS	4.439.648,82		1.985.768,68	2.412.969,26	4.398.737,94	40.910,88 Ins
	CP	2.338.172,75		533.890,35	1.620.239,16	2.154.129,51	184.043,24
	T	6.777.821,57		2.519.659,03	4.033.208,42	6.552.867,45	

(*) Motivi del verificarsi dei minori residui passivi: Insussistenti (Ins), Prescritti (Pre)

(**) Indicare la parte degli Impegni che si riferisce a mere regolazioni contabili di spese correlate alle entrate (Cor)



Gestione delle Spese

Descrizione	RS CP T	Residui Conservati e Stanziamenti Definitivi di Bilancio	N° di Riferimento allo Svolgimento	Conto del Tesoriere	Determinazione dei Residui	Impegni	Minori Residui o Economie
				Pagamenti	Residui da Riportare		
		Residui (A)		Residui (B)	Residui (C)	Residui (D = B + C)	(E = A - D) (*)
		Competenza (F)		Competenza (G)	Competenza (H)	Competenza (I = G + H) (**)	
		Totale (M)		Totale (N)	Residui al 31/12 (O = C + H)	Impegni al 31/12 (P = D + I)	(L = F - I)
Titolo I - Spese correnti							
10 FUNZIONI NEL SETTORE SOCIALE							
Servizio - 10 05 Servizio Necroscopico e Cimiteriale							
1 10 05 01 Personale	RS						
	CP	300,00					300,00
	T	300,00					
1 10 05 02 Acquisto di beni di consumo e/o di materie prime	RS	1.360,00		504,00	600,00	1.104,00	256,00 Ins.
	CP	5.200,00		266,75	1.433,25	1.700,00	3.500,00
	T	6.560,00		770,75	2.033,25	2.804,00	
1 10 05 03 Prestazioni di servizi	RS	68.001,43		49.383,00	17.968,43	67.351,43	650,00 Ins.
	CP	155.634,94		98.404,14	41.045,66	139.449,80	16.185,14
	T	223.636,37		147.787,14	59.014,09	206.801,23	
1 10 05 06 Interessi passivi e oneri finanziari	RS						
	CP	1.400,00		1.400,00		1.400,00	
	T	1.400,00		1.400,00		1.400,00	

(*) Motivi del verificarsi dei minori residui passivi: Insussistenti (Ins), Prescritti (Pre)

(**) Indicare la parte degli Impegni che si riferisce a mere regolazioni contabili di spese correlate alle entrate (Cor)



Gestione delle Spese

Descrizione	RS	Residui Conservati e Stanziamenti Definitivi di Bilancio	N° di Riferimento allo Svolgimento	Conto del Tesoriere	Determinazione dei Residui	Impegni	Minori Residui o Economie
				Pagamenti	Residui da Riportare		
		Residui (A)		Residui (B)	Residui (C)	Residui (D = B + C)	(E = A - D) (*)
		Competenza (F)		Competenza (G)	Competenza (H)	Competenza (I = G + H) (**)	
		Totale (M)		Totale (N)	Residui al 31/12 (O = C + H)	Impegni al 31/12 (P = D + I)	
TITOLO I - Spese correnti							
10 FUNZIONI NEL SETTORE SOCIALE							
Servizio - 10 05 Servizio Necroscopico e Cimiteriale							
1 10 05 07 Imposte e tasse	RS						
	CP	200,00					200,00
	T	200,00					
Totale Servizio - 10 05	RS	69.361,43		49.887,00	18.568,43	68.455,43	906,00 Ins
	CP	162.734,94		100.070,89	42.478,91	142.549,80	20.185,14
	T	232.096,37		149.957,89	61.047,34	211.005,23	
Totale Funzione	RS	4.665.459,57		2.107.872,07	2.495.993,53	4.603.865,60	61.593,97 Ins
	CP	3.210.733,13		918.493,35	2.086.258,89	3.004.752,24	205.980,89
	T	7.876.192,70		3.026.365,42	4.582.252,42	7.608.617,84	

(*) Motivi del verificarsi dei minori residui passivi: Insussistenti (Ins), Prescritti (Pre)

(**) Indicare la parte degli Impegni che si riferisce a mere regolazioni contabili di spese correlate alle entrate (Cor)



Gestione delle Spese

Descrizione	RS CP T	Residui Conservati e Stanziamenti Definitivi di Bilancio	N° di Riferimento allo Svolgimento	Conto del Tesoriere	Determinazione dei Residui	Impegni	Minori Residui o Economie
				Pagamenti	Residui da Riportare		
		Residui (A)		Residui (B)	Residui (C)	Residui (D = B + C)	(E = A - D) (*)
		Competenza (F)		Competenza (G)	Competenza (H)	Competenza (I = G + H) (**)	
		Totale (M)		Totale (N)	Residui al 31/12 (O = C + H)	Impegni al 31/12 (P = D + I)	
TITOLO I - Spese correnti							
11 FUNZIONI NEL CAMPO DELLO SVILUPPO ECONOMICO							
Servizio - 11 01 Affissioni e Pubblicità'							
1 11 01 03 Prestazioni di servizi	RS						
	CP						
	T						
1 11 01 05 Trasferimenti	RS						
	CP						
	T						
Totale Servizio - 11 01	RS						
	CP						
	T						
Servizio - 11 02 Fiere, Mercati e servizi connessi							
1 11 02 01 Personale	RS						
	CP						
	T						

(*) Motivi del verificarsi dei minori residui passivi: Insussistenti (Ins), Prescritti (Pre)

(**) Indicare la parte degli Impegni che si riferisce a mere regolazioni contabili di spese correlate alle entrate (Cor)



Gestione delle Spese

Descrizione	RS	Residui Conservati e Stanziamenti Definitivi di Bilancio	N° di Riferimento allo Svolgimento	Conto del Tesoriere	Determinazione dei Residui	Impegni	Minori Residui o Economie	
		(A)		Pagamenti	Residui da Riportare			
				Competenza (F)	Residui (B)	Residui (C)	Residui (D = B + C)	(E = A - D) (*)
				Totale (M)	Competenza (G)	Competenza (H)	Competenza (I = G + H) (**)	
					Totale (N)	Residui al 31/12 (O = C + H)	Impegni al 31/12 (P = D + I)	
Titolo I - Spese correnti								
11 FUNZIONI NEL CAMPO DELLO SVILUPPO ECONOMICO								
Servizio - 11 02 Fiere, Mercati e servizi connessi								
1 11 02 02 Acquisto di beni di consumo e/o di materie prime	RS	500,00			500,00	500,00		
	CP	700,00			700,00	700,00		
	T	1.200,00			1.200,00	1.200,00		
1 11 02 03 Prestazioni di servizi	RS	13.339,20		8.821,27	4.517,93	13.339,20		
	CP	82.503,84		49.227,63	15.991,77	65.219,40	17.284,44	
	T	95.843,04		58.048,90	20.509,70	78.558,60		
1 11 02 06 Interessi passivi e oneri finanziari	RS							
	CP	7.716,00		5.251,20		5.251,20	2.464,80	
	T	7.716,00		5.251,20		5.251,20		
1 11 02 07 Imposte e tasse	RS							
	CP							
	T							
Totale Servizio - 11 02	RS	13.839,20		8.821,27	5.017,93	13.839,20		
	CP	90.919,84		54.478,83	16.691,77	71.170,60	19.749,24	
	T	104.759,04		63.300,10	21.709,70	85.009,80		

(*) Motivi del verificarsi dei minori residui passivi: Insussistenti (Ins), Prescritti (Pre)

(**) Indicare la parte degli Impegni che si riferisce a mere regolazioni contabili di spese correlate alle entrate (Cor)



Gestione delle Spese

Descrizione	RS CP T	Residui Conservati e Stanziamenti Definitivi di Bilancio	N° di Riferimento allo Svolgimento	Conto del Tesoriere	Determinazione dei Residui	Impegni	Minori Residui o Economie
				Pagamenti	Residui da Riportare		
		Residui (A)		Residui (B)	Residui (C)	Residui (D = B + C)	(E = A - D) (*)
		Competenza (F)		Competenza (G)	Competenza (H)	Competenza (I = G + H) (**)	
		Totale (M)		Totale (N)	Residui al 31/12 (O = C + H)	Impegni al 31/12 (P = D + I)	
Titolo I - Spese correnti							
11 FUNZIONI NEL CAMPO DELLO SVILUPPO ECONOMICO							
Servizio - 11 03 Mattatoio e servizi connessi							
1 11 03 03 Prestazioni di servizi	RS						
	CP						
	T						
1 11 03 06 Interessi passivi e oneri finanziari	RS						
	CP						
	T						
Totale Servizio - 11 03	RS						
	CP						
	T						
Servizio - 11 04 Servizi relativi all'Industria							
1 11 04 02 Acquisto di beni di consumo e/o di materie prime	RS	1.835,11		79,31	1.755,80	1.835,11	
	CP	974,00			973,50	973,50	0,50
	T	2.809,11		79,31	2.729,30	2.808,61	

(*) Motivi del verificarsi dei minori residui passivi: Insussistenti (Ins), Prescritti (Pre)

(**) Indicare la parte degli Impegni che si riferisce a mere regolazioni contabili di spese correlate alle entrate (Cor)



Gestione delle Spese

Descrizione	RS CP T	Residui Conservati e Stanziamenti Definitivi di Bilancio	N° di Riferimento allo Svolgimento	Conto del Tesoriere	Determinazione dei Residui	Impegni	Minori Residui o Economie
		Residui (A)		Pagamenti	Residui da Riportare		
		Competenza (F)		Residui (B)	Residui (C)	Residui (D = B + C)	(E = A - D) (*)
		Totale (M)		Competenza (G)	Competenza (H)	Competenza (I = G + H) (**)	
				Totale (N)	Residui al 31/12 (O = C + H)	Impegni al 31/12 (P = D + I)	
TITOLO I - Spese correnti							
11 FUNZIONI NEL CAMPO DELLO SVILUPPO ECONOMICO							
Servizio - 11 04 Servizi relativi all'Industria							
1 11 04 03 Prestazioni di servizi	RS	1.616,92			1.616,92	1.616,92	
	CP	650,00					650,00
	T	2.266,92			1.616,92	1.616,92	
1 11 04 05 Trasferimenti	RS						
	CP	15.000,00					15.000,00
	T	15.000,00					
1 11 04 08 Oneri straordinari della gestione corrente	RS						
	CP						
	T						
Totale Servizio - 11 04	RS	3.452,03		79,31	3.372,72	3.452,03	
	CP	16.624,00			973,50	973,50	15.650,50
	T	20.076,03		79,31	4.346,22	4.425,53	

(*) Motivi del verificarsi dei minori residui passivi: Insussistenti (Ins), Prescritti (Pre)

(**) Indicare la parte degli Impegni che si riferisce a mere regolazioni contabili di spese correlate alle entrate (Cor)



Gestione delle Spese

Descrizione	RS CP T	Residui Conservati e Stanziamenti Definitivi di Bilancio	N° di Riferimento allo Svolgimento	Conto del Tesoriere	Determinazione dei Residui	Impegni	Minori Residui o Economie
		Residui (A)		Pagamenti	Residui da Riportare		
		Competenza (F)		Residui (B)	Residui (C)	Residui (D = B + C)	(E = A - D) (*)
		Totale (M)		Competenza (G)	Competenza (H)	Competenza (I = G + H) (**)	
				Totale (N)	Residui al 31/12 (O = C + H)	Impegni al 31/12 (P = D + I)	
Titolo I - Spese correnti							
11 FUNZIONI NEL CAMPO DELLO SVILUPPO ECONOMICO							
Servizio - 11 05 Servizi relativi al Commercio							
1 11 05 02 Acquisto di beni di consumo e/o di materie prime	RS						
	CP						
	T						
1 11 05 03 Prestazioni di servizi	RS	823,49					823,49 Ins.
	CP						
	T	823,49					
Totale Servizio - 11 05	RS	823,49					823,49 Ins
	CP						
	T	823,49					

(*) Motivi del verificarsi dei minori residui passivi: Insussistenti (Ins), Prescritti (Pre)

(**) Indicare la parte degli Impegni che si riferisce a mere regolazioni contabili di spese correlate alle entrate (Cor)



Gestione delle Spese

Descrizione	RS CP T	Residui Conservati e Stanziamenti Definitivi di Bilancio	N° di Riferimento allo Svolgimento	Conto del Tesoriere	Determinazione dei Residui	Impegni	Minori Residui o Economie
		Residui (A)		Pagamenti	Residui da Riportare		
		Competenza (F)		Residui (B)	Residui (C)	Residui (D = B + C)	(E = A - D) (*)
		Totale (M)		Competenza (G)	Competenza (H)	Competenza (I = G + H) (**)	
				Totale (N)	Residui al 31/12 (O = C + H)	Impegni al 31/12 (P = D + I)	
TITOLO I - Spese correnti							
11 FUNZIONI NEL CAMPO DELLO SVILUPPO ECONOMICO							
Servizio - 11 06 Servizi relativi all'Artigianato							
1 11 06 03 Prestazioni di servizi	RS CP T						
Totale Servizio - 11 06	RS CP T						
Servizio - 11 07 Servizi relativi all'Agricoltura							
1 11 07 01 Personale	RS CP T						
		31.600,00		30.740,66		30.740,66	859,34
	T	31.600,00		30.740,66		30.740,66	
1 11 07 02 Acquisto di beni di consumo e/o di materie prime	RS CP T						
		2.900,00			2.900,00	2.900,00	
		1.300,00		151,25	1.148,75	1.300,00	
	T	4.200,00		151,25	4.048,75	4.200,00	

(*) Motivi del verificarsi dei minori residui passivi: Insussistenti (Ins), Prescritti (Pre)

(**) Indicare la parte degli Impegni che si riferisce a mere regolazioni contabili di spese correlate alle entrate (Cor)



Gestione delle Spese

Descrizione	RS CP T	Residui Conservati e Stanziamenti Definitivi di Bilancio	N° di Riferimento allo Svolgimento	Conto del Tesoriere	Determinazione dei Residui	Impegni	Minori Residui o Economie
				Pagamenti	Residui da Riportare		
		Residui (A)		Residui (B)	Residui (C)	Residui (D = B + C)	(E = A - D) (*)
		Competenza (F)		Competenza (G)	Competenza (H)	Competenza (I = G + H) (**)	
		Totale (M)		Totale (N)	Residui al 31/12 (O = C + H)	Impegni al 31/12 (P = D + I)	
Titolo I - Spese correnti							
11 FUNZIONI NEL CAMPO DELLO SVILUPPO ECONOMICO							
Servizio - 11 07 Servizi relativi all'Agricoltura							
1 11 07 03 Prestazioni di servizi	RS	8.691,07		63,59	1.427,48	1.491,07	7.200,00 Ins.
	CP	10.868,00		206,37	61,63	268,00	10.600,00
	T	19.559,07		269,96	1.489,11	1.759,07	
1 11 07 05 Trasferimenti	RS	21.664,56			9.500,00	9.500,00	12.164,56 Ins.
	CP	3.000,00					3.000,00
	T	24.664,56			9.500,00	9.500,00	
1 11 07 07 Imposte e tasse	RS						
	CP	2.100,00		2.062,74		2.062,74	37,26
	T	2.100,00		2.062,74		2.062,74	
1 11 07 08 Oneri straordinari della gestione corrente	RS						
	CP						
	T						

(*) Motivi del verificarsi dei minori residui passivi: Insussistenti (Ins), Prescritti (Pre)

(**) Indicare la parte degli Impegni che si riferisce a mere regolazioni contabili di spese correlate alle entrate (Cor)



Gestione delle Spese

Descrizione	RS CP T	Residui Conservati e Stanziamenti Definitivi di Bilancio	N° di Riferimento allo Svolgimento	Conto del Tesoriere	Determinazione dei Residui	Impegni	Minori Residui o Economie
				Pagamenti	Residui da Riportare		
		Residui (A)		Residui (B)	Residui (C)	Residui (D = B + C)	(E = A - D) (*)
		Competenza (F)		Competenza (G)	Competenza (H)	Competenza (I = G + H) (**)	
		Totale (M)		Totale (N)	Residui al 31/12 (O = C + H)	Impegni al 31/12 (P = D + I)	
TITOLO I - Spese correnti							
11 FUNZIONI NEL CAMPO DELLO SVILUPPO ECONOMICO							
Servizio - 11 07 Servizi relativi all'Agricoltura							
1 11 07 09 Ammortamenti di esercizio	RS						
	CP						
	T						
Totale Servizio - 11 07	RS	33.255,63		63,59	13.827,48	13.891,07	19.364,56 Ins
	CP	48.868,00		33.161,02	1.210,38	34.371,40	14.496,60
	T	82.123,63		33.224,61	15.037,86	48.262,47	
Totale Funzione	RS	51.370,35		8.964,17	22.218,13	31.182,30	20.188,05 Ins
	CP	156.411,84		87.639,85	18.875,65	106.515,50	49.896,34
	T	207.782,19		96.604,02	41.093,78	137.697,80	

(*) Motivi del verificarsi dei minori residui passivi: Insussistenti (Ins), Prescritti (Pre)

(**) Indicare la parte degli Impegni che si riferisce a mere regolazioni contabili di spese correlate alle entrate (Cor)



Gestione delle Spese

Descrizione	RS CP T	Residui Conservati e Stanziamenti Definitivi di Bilancio	N° di Riferimento allo Svolgimento	Conto del Tesoriere	Determinazione dei Residui	Impegni	Minori Residui o Economie
		Residui (A)		Pagamenti	Residui da Riportare		
		Competenza (F)		Residui (B)	Residui (C)	Residui (D = B + C)	(E = A - D) (*)
		Totale (M)		Competenza (G)	Competenza (H)	Competenza (I = G + H) (**)	
				Totale (N)	Residui al 31/12 (O = C + H)	Impegni al 31/12 (P = D + I)	
TITOLO I - Spese correnti							
12 FUNZIONI RELATIVE A SERVIZI PRODUTTIVI							
Servizio - 12 06 Altri servizi produttivi							
1 12 06 08 Oneri straordinari della gestione corrente	RS						
	CP						
	T						
Totale Servizio - 12 06	RS						
	CP						
	T						
Totale Funzione	RS						
	CP						
	T						
Totale Titolo 1	RS	9.926.218,66		4.456.302,57	5.247.554,49	9.703.857,06	222.361,60 Ins
	CP	18.013.110,48		10.281.652,02	6.122.275,46	16.403.927,48	1.609.183,00
	T	27.939.329,14		14.737.954,59	11.369.829,95	26.107.784,54	

(*) Motivi del verificarsi dei minori residui passivi: Insussistenti (Ins), Prescritti (Pre)

(**) Indicare la parte degli Impegni che si riferisce a mere regolazioni contabili di spese correlate alle entrate (Cor)



Gestione delle Spese

Descrizione	RS CP T	Residui Conservati e Stanziamenti Definitivi di Bilancio	N° di Riferimento allo Svolgimento	Conto del Tesoriere	Determinazione dei Residui	Impegni	Minori Residui o Economie
				Pagamenti	Residui da Riportare		
		Residui (A)		Residui (B)	Residui (C)	Residui (D = B + C)	Residui (E = A - D) (*)
		Competenza (F)		Competenza (G)	Competenza (H)	Competenza (I = G + H) (**)	(L = F - I)
		Totale (M)		Totale (N)	Residui al 31/12 (O = C + H)	Impegni al 31/12 (P = D + I)	
TITOLO II - Spese in conto capitale							
1 FUNZIONI GENERALI DI AMMINISTRAZIONE, DI GESTIONE E DI CONTROLLO							
Servizio - 01 01 Organi Istituzionali, Partecipazione e Decentramento							
2 01 01 01 Acquisizione di beni immobili	RS	205.417,84			205.417,84	205.417,84	
	CP	150.000,00					150.000,00
	T	355.417,84			205.417,84	205.417,84	
2 01 01 05 Acquisizione di beni mobili, macchine ed attrezzature tecniche	RS	118.618,81		24.985,66	93.625,98	118.611,64	7,17 Ins.
	CP	10.809,38		707,60	7.457,79	8.165,39	2.643,99
	T	129.428,19		25.693,26	101.083,77	126.777,03	
2 01 01 08 Partecipazioni azionarie	RS	370,80			370,80	370,80	
	CP						
	T	370,80			370,80	370,80	
Totale Servizio - 01 01	RS	324.407,45		24.985,66	299.414,62	324.400,28	7,17 Ins.
	CP	160.809,38		707,60	7.457,79	8.165,39	152.643,99
	T	485.216,83		25.693,26	306.872,41	332.565,67	

(*) Motivi del verificarsi dei minori residui passivi: Insussistenti (Ins), Prescritti (Pre)

(**) Indicare la parte degli Impegni che si riferisce a mere regolazioni contabili di spese correlate alle entrate (Cor)



Gestione delle Spese

Descrizione	RS	Residui Conservati e Stanziamenti Definitivi di Bilancio	N° di Riferimento allo Svolgimento	Conto del Tesoriere	Determinazione dei Residui	Impegni	Minori Residui o Economie	
		(A)		Pagamenti	Residui da Riportare			
				Competenza (F)	Residui (B)	Residui (C)	Residui (D = B + C)	(E = A - D) (*)
				Totale (M)	Competenza (G)	Competenza (H)	Competenza (I = G + H) (**)	
					Totale (N)	Residui al 31/12 (O = C + H)	Impegni al 31/12 (P = D + I)	
TITOLO II - Spese in conto capitale								
1 FUNZIONI GENERALI DI AMMINISTRAZIONE, DI GESTIONE E DI CONTROLLO								
Servizio - 01 02 Segreteria generale, Personale e Organizzazione								
2 01 02 05	RS	56.827,71		3.542,88	53.284,83	56.827,71		
	CP							
	T	56.827,71		3.542,88	53.284,83	56.827,71		
Totale Servizio - 01 02								
	RS	56.827,71		3.542,88	53.284,83	56.827,71		
	CP							
	T	56.827,71		3.542,88	53.284,83	56.827,71		
Servizio - 01 03 Gestione economica, finanziaria, programmazione, provveditorato e controllo di gestione								
2 01 03 01	RS	33.186,22			33.186,22	33.186,22		
	CP							
	T	33.186,22			33.186,22	33.186,22		
2 01 03 02	RS							
	CP							
	T							

(*) Motivi del verificarsi dei minori residui passivi: Insussistenti (Ins), Prescritti (Pre)

(**) Indicare la parte degli Impegni che si riferisce a mere regolazioni contabili di spese correlate alle entrate (Cor)



Gestione delle Spese

Descrizione	RS CP T	Residui Conservati e Stanziamenti Definitivi di Bilancio	N° di Riferimento allo Svolgimento	Conto del Tesoriere	Determinazione dei Residui	Impegni	Minori Residui o Economie
				Pagamenti	Residui da Riportare		
		Residui (A)		Residui (B)	Residui (C)	Residui (D = B + C)	(E = A - D) (*)
		Competenza (F)		Competenza (G)	Competenza (H)	Competenza (I = G + H) (**)	
		Totale (M)		Totale (N)	Residui al 31/12 (O = C + H)	Impegni al 31/12 (P = D + I)	
TITOLO II - Spese in conto capitale							
1 FUNZIONI GENERALI DI AMMINISTRAZIONE, DI GESTIONE E DI CONTROLLO							
Servizio - 01 03 Gestione economica, finanziaria, programmazione, provveditorato e controllo di gestione							
2 01 03 04 Utilizzo di beni di terzi per realizzazioni in economia	RS	6.000,00			6.000,00	6.000,00	
	CP						
	T	6.000,00			6.000,00	6.000,00	
2 01 03 05 Acquisizione di beni mobili, macchine ed attrezzature tecniche	RS						
	CP	5.000,00			5.000,00	5.000,00	
	T	5.000,00			5.000,00	5.000,00	
2 01 03 06 Incarichi professionali esterni	RS	2.071,40					2.071,40 Ins.
	CP						
	T	2.071,40					
Totale Servizio - 01 03	RS	41.257,62			39.186,22	39.186,22	2.071,40 Ins.
	CP	5.000,00			5.000,00	5.000,00	
	T	46.257,62			44.186,22	44.186,22	

(*) Motivi del verificarsi dei minori residui passivi: Insussistenti (Ins), Prescritti (Pre)

(**) Indicare la parte degli Impegni che si riferisce a mere regolazioni contabili di spese correlate alle entrate (Cor)



Gestione delle Spese

Descrizione	RS CP T	Residui Conservati e Stanziamenti Definitivi di Bilancio	N° di Riferimento allo Svolgimento	Conto del Tesoriere	Determinazione dei Residui	Impegni	Minori Residui o Economie
				Pagamenti	Residui da Riportare		
		Residui (A)		Residui (B)	Residui (C)	Residui (D = B + C)	(E = A - D) (*)
		Competenza (F)		Competenza (G)	Competenza (H)	Competenza (I = G + H) (**)	
		Totale (M)		Totale (N)	Residui al 31/12 (O = C + H)	Impegni al 31/12 (P = D + I)	
TITOLO II - Spese in conto capitale							
1 FUNZIONI GENERALI DI AMMINISTRAZIONE, DI GESTIONE E DI CONTROLLO							
Servizio - 01 04 Gestione delle entrate tributarie e servizi fiscali							
2 01 04 05	RS						
	CP						
	T						
Totale Servizio - 01 04							
	RS						
	CP						
	T						
Servizio - 01 05 Gestione dei beni demaniali e patrimoniali							
2 01 05 01	RS	1.062.242,73		177.838,71	884.403,29	1.062.242,00	0,73 Ins.
	CP	2.600.000,00			2.000.000,00	2.000.000,00	600.000,00
	T	3.662.242,73		177.838,71	2.884.403,29	3.062.242,00	
2 01 05 02	RS						
	CP						
	T						

(*) Motivi del verificarsi dei minori residui passivi: Insussistenti (Ins), Prescritti (Pre)

(**) Indicare la parte degli Impegni che si riferisce a mere regolazioni contabili di spese correlate alle entrate (Cor)



Gestione delle Spese

Descrizione	RS CP T	Residui Conservati e Stanziamenti Definitivi di Bilancio	N° di Riferimento allo Svolgimento	Conto del Tesoriere	Determinazione dei Residui	Impegni	Minori Residui o Economie
				Pagamenti	Residui da Riportare		
		Residui (A)		Residui (B)	Residui (C)	Residui (D = B + C)	(E = A - D) (*)
		Competenza (F)		Competenza (G)	Competenza (H)	Competenza (I = G + H) (**)	
		Totale (M)		Totale (N)	Residui al 31/12 (O = C + H)	Impegni al 31/12 (P = D + I)	
TITOLO II - Spese in conto capitale							
1 FUNZIONI GENERALI DI AMMINISTRAZIONE, DI GESTIONE E DI CONTROLLO							
Servizio - 01 05 Gestione dei beni demaniali e patrimoniali							
2 01 05 03 Acquisto di beni specifici per realizzazioni in economia	RS						
	CP						
	T						
2 01 05 05 Acquisizione di beni mobili, macchine ed attrezzature tecniche	RS						
	CP						
	T						
2 01 05 06 Incarichi professionali esterni	RS						
	CP						
	T						
2 01 05 07 Trasferimenti di capitale	RS	8.630,00		8.630,00		8.630,00	
	CP						
	T	8.630,00		8.630,00		8.630,00	
Totale Servizio - 01 05	RS	1.070.872,73		186.468,71	884.403,29	1.070.872,00	0,73 Ins
	CP	2.600.000,00			2.000.000,00	2.000.000,00	600.000,00
	T	3.670.872,73		186.468,71	2.884.403,29	3.070.872,00	

(*) Motivi del verificarsi dei minori residui passivi: Insussistenti (Ins), Prescritti (Pre)

(**) Indicare la parte degli Impegni che si riferisce a mere regolazioni contabili di spese correlate alle entrate (Cor)



Gestione delle Spese

Descrizione	RS CP T	Residui Conservati e Stanziamenti Definitivi di Bilancio	N° di Riferimento allo Svolgimento	Conto del Tesoriere	Determinazione dei Residui	Impegni	Minori Residui o Economie
				Pagamenti	Residui da Riportare		
		Residui (A)		Residui (B)	Residui (C)	Residui (D = B + C)	(E = A - D) (*)
		Competenza (F)		Competenza (G)	Competenza (H)	Competenza (I = G + H) (**)	
		Totale (M)		Totale (N)	Residui al 31/12 (O = C + H)	Impegni al 31/12 (P = D + I)	
Titolo II - Spese in conto capitale							
1 FUNZIONI GENERALI DI AMMINISTRAZIONE, DI GESTIONE E DI CONTROLLO							
Servizio - 01 06 Ufficio Tecnico							
2 01 06 05 Acquisizione di beni mobili, macchine ed attrezzature tecnici	RS						
	CP						
	T						
2 01 06 06 Incarichi professionali esterni	RS	186.301,88		37.379,10	148.922,78	186.301,88	
	CP						
	T	186.301,88		37.379,10	148.922,78	186.301,88	
Totale Servizio - 01 06	RS	186.301,88		37.379,10	148.922,78	186.301,88	
	CP						
	T	186.301,88		37.379,10	148.922,78	186.301,88	

(*) Motivi del verificarsi dei minori residui passivi: Insussistenti (Ins), Prescritti (Pre)

(**) Indicare la parte degli Impegni che si riferisce a mere regolazioni contabili di spese correlate alle entrate (Cor)



Gestione delle Spese

Descrizione	RS CP T	Residui Conservati e Stanziamenti Definitivi di Bilancio	N° di Riferimento allo Svolgimento	Conto del Tesoriere	Determinazione dei Residui	Impegni	Minori Residui o Economie
		Residui (A)		Pagamenti	Residui da Riportare		
		Competenza (F)		Residui (B)	Residui (C)	Residui (D = B + C)	(E = A - D) (*)
		Totale (M)		Competenza (G)	Competenza (H)	Competenza (I = G + H) (**)	
				Totale (N)	Residui al 31/12 (O = C + H)	Impegni al 31/12 (P = D + I)	
TITOLO II - Spese in conto capitale							
1 FUNZIONI GENERALI DI AMMINISTRAZIONE, DI GESTIONE E DI CONTROLLO							
Servizio - 01 07 Anagrafe, Stato Civile, Elettorale, Leva e Servizio Statistico							
2 01 07 05 Acquisizione di beni mobili, macchine ed attrezzature tecniche	RS						
	CP						
	T						
Totale Servizio - 01 07	RS						
	CP						
	T						
Servizio - 01 08 Altri servizi generali							
2 01 08 01 Acquisizione di beni immobili	RS	4.135.539,66		249.734,75	3.885.804,91	4.135.539,66	
	CP						
	T	4.135.539,66		249.734,75	3.885.804,91	4.135.539,66	
2 01 08 03 Acquisto di beni specifici per realizzazioni in economia	RS						
	CP						
	T						

(*) Motivi del verificarsi dei minori residui passivi: Insussistenti (Ins), Prescritti (Pre)

(**) Indicare la parte degli Impegni che si riferisce a mere regolazioni contabili di spese correlate alle entrate (Cor)



Gestione delle Spese

Descrizione	RS CP T	Residui Conservati e Stanziamenti Definitivi di Bilancio	N° di Riferimento allo Svolgimento	Conto del Tesoriere	Determinazione dei Residui	Impegni	Minori Residui o Economie
		Residui (A)		Pagamenti	Residui da Riportare		
		Competenza (F)		Residui (B)	Residui (C)	Residui (D = B + C)	(E = A - D) (*)
		Totale (M)		Competenza (G)	Competenza (H)	Competenza (I = G + H) (**)	
		Totale (N)	Residui al 31/12 (O = C + H)	Impegni al 31/12 (P = D + I)	(L = F - I)		
TITOLO II - Spese in conto capitale							
1 FUNZIONI GENERALI DI AMMINISTRAZIONE, DI GESTIONE E DI CONTROLLO							
Servizio - 01 08 Altri servizi generali							
2 01 08 05	RS						
	CP						
	T						
2 01 08 06	RS						
	CP						
	T						
2 01 08 07	RS						
	CP						
	T						

(*) Motivi del verificarsi dei minori residui passivi: Insussistenti (Ins), Prescritti (Pre)

(**) Indicare la parte degli Impegni che si riferisce a mere regolazioni contabili di spese correlate alle entrate (Cor)



Gestione delle Spese

Descrizione	RS CP T	Residui Conservati e Stanziamenti Definitivi di Bilancio	N° di Riferimento allo Svolgimento	Conto del Tesoriere	Determinazione dei Residui	Impegni	Minori Residui o Economie
				Pagamenti	Residui da Riportare		
		Residui (A)		Residui (B)	Residui (C)	Residui (D = B + C)	(E = A - D) (*)
		Competenza (F)		Competenza (G)	Competenza (H)	Competenza (I = G + H) (**)	
		Totale (M)		Totale (N)	Residui al 31/12 (O = C + H)	Impegni al 31/12 (P = D + I)	
Titolo II - Spese in conto capitale							
1 FUNZIONI GENERALI DI AMMINISTRAZIONE, DI GESTIONE E DI CONTROLLO							
Servizio - 01 08 Altri servizi generali							
2 01 08 09 Conferimenti di capitale	RS						
	CP						
	T						
Totale Servizio - 01 08	RS	4.135.539,66		249.734,75	3.885.804,91	4.135.539,66	
	CP						
	T	4.135.539,66		249.734,75	3.885.804,91	4.135.539,66	
Totale Funzione	RS	5.815.207,05		502.111,10	5.311.016,65	5.813.127,75	2.079,30 Ins
	CP	2.765.809,38		707,60	2.012.457,79	2.013.165,39	752.643,99
	T	8.581.016,43		502.818,70	7.323.474,44	7.826.293,14	

(*) Motivi del verificarsi dei minori residui passivi: Insussistenti (Ins), Prescritti (Pre)

(**) Indicare la parte degli Impegni che si riferisce a mere regolazioni contabili di spese correlate alle entrate (Cor)



Gestione delle Spese

Descrizione	RS	Residui Conservati e Stanziamenti Definitivi di Bilancio	N° di Riferimento allo Svolgimento	Conto del Tesoriere	Determinazione dei Residui	Impegni	Minori Residui o Economie	
		(A)		Pagamenti	Residui da Riportare			
				Competenza (F)	Residui (B)	Residui (C)	Residui (D = B + C)	(E = A - D) (*)
				Totale (M)	Competenza (G)	Competenza (H)	Competenza (I = G + H) (**)	
					Totale (N)	Residui al 31/12 (O = C + H)	Impegni al 31/12 (P = D + I)	
Titolo II - Spese in conto capitale								
3 FUNZIONI DI POLIZIA LOCALE								
Servizio - 03 01 Polizia Municipale								
2 03 01 05 Acquisizione di beni mobili, macchine ed attrezzature tecnici	RS	41.172,99			32.982,99	32.982,99	8.190,00 Ins.	
	CP	14.900,00			14.900,00	14.900,00		
	T	56.072,99			47.882,99	47.882,99		
Totale Servizio - 03 01	RS	41.172,99			32.982,99	32.982,99	8.190,00 Ins	
	CP	14.900,00			14.900,00	14.900,00		
	T	56.072,99			47.882,99	47.882,99		

(*) Motivi del verificarsi dei minori residui passivi: Insussistenti (Ins), Prescritti (Pre)

(**) Indicare la parte degli Impegni che si riferisce a mere regolazioni contabili di spese correlate alle entrate (Cor)



Gestione delle Spese

Descrizione	RS CP T	Residui Conservati e Stanziamenti Definitivi di Bilancio	N° di Riferimento allo Svolgimento	Conto del Tesoriere	Determinazione dei Residui	Impegni	Minori Residui o Economie
				Pagamenti	Residui da Riportare		
		Residui (A)		Residui (B)	Residui (C)	Residui (D = B + C)	(E = A - D) (*)
		Competenza (F)		Competenza (G)	Competenza (H)	Competenza (I = G + H) (**)	
		Totale (M)		Totale (N)	Residui al 31/12 (O = C + H)	Impegni al 31/12 (P = D + I)	
TITOLO II - Spese in conto capitale							
3 FUNZIONI DI POLIZIA LOCALE							
Servizio - 03 03 Polizia Amministrativa							
2 03 03 05 Acquisizione di beni mobili, macchine ed attrezzature tecniche	RS						
	CP						
	T						
Totale Servizio - 03 03	RS						
	CP						
	T						
Totale Funzione	RS	41.172,99			32.982,99	32.982,99	8.190,00 Ins
	CP	14.900,00			14.900,00	14.900,00	
	T	56.072,99			47.882,99	47.882,99	

(*) Motivi del verificarsi dei minori residui passivi: Insussistenti (Ins), Prescritti (Pre)

(**) Indicare la parte degli Impegni che si riferisce a mere regolazioni contabili di spese correlate alle entrate (Cor)



Gestione delle Spese

Descrizione	RS CP T	Residui Conservati e Stanziamenti Definitivi di Bilancio	N° di Riferimento allo Svolgimento	Conto del Tesoriere	Determinazione dei Residui	Impegni	Minori Residui o Economie	
		Residui (A)		Pagamenti	Residui da Riportare			
				Competenza (F)	Residui (B)	Residui (C)	Residui (D = B + C)	(E = A - D) (*)
				Totale (M)	Competenza (G)	Competenza (H)	Competenza (I = G + H) (**)	
					Totale (N)	Residui al 31/12 (O = C + H)	Impegni al 31/12 (P = D + I)	
Titolo II - Spese in conto capitale								
4 FUNZIONI DI ISTRUZIONE PUBBLICA								
Servizio - 04 01 Scuola Materna								
2 04 01 01	RS	476.794,73		22.611,47	454.183,26	476.794,73	1.220.000,00	
	CP	1.220.000,00						
	T	1.696.794,73		22.611,47	454.183,26	476.794,73		
2 04 01 05	RS							
	CP							
	T							
Totale Servizio - 04 01	RS	476.794,73		22.611,47	454.183,26	476.794,73	1.220.000,00	
	CP	1.220.000,00						
	T	1.696.794,73		22.611,47	454.183,26	476.794,73		
Servizio - 04 02 Istruzione Elementare								
2 04 02 01	RS	101.002,44			101.002,44	101.002,44		
	CP							
	T	101.002,44			101.002,44	101.002,44		

(*) Motivi del verificarsi dei minori residui passivi: Insussistenti (Ins), Prescritti (Pre)

(**) Indicare la parte degli Impegni che si riferisce a mere regolazioni contabili di spese correlate alle entrate (Cor)



Gestione delle Spese

Descrizione	RS	Residui Conservati e Stanziamenti Definitivi di Bilancio	N° di Riferimento allo Svolgimento	Conto del Tesoriere	Determinazione dei Residui	Impegni	Minori Residui o Economie
				Pagamenti	Residui da Riportare		
		Residui (A)		Residui (B)	Residui (C)	Residui (D = B + C)	(E = A - D) (*)
		Competenza (F)		Competenza (G)	Competenza (H)	Competenza (I = G + H) (**)	
		Totale (M)		Totale (N)	Residui al 31/12 (O = C + H)	Impegni al 31/12 (P = D + I)	
Titolo II - Spese in conto capitale							
4 FUNZIONI DI ISTRUZIONE PUBBLICA							
Servizio - 04 02 Istruzione Elementare							
2 04 02 05	RS	2.743,79			2.743,79	2.743,79	
	CP						
	T	2.743,79			2.743,79	2.743,79	
Totale Servizio - 04 02							
	RS	103.746,23			103.746,23	103.746,23	
	CP						
	T	103.746,23			103.746,23	103.746,23	
Servizio - 04 03 Istruzione Media							
2 04 03 01	RS	495.661,76			495.661,76	495.661,76	
	CP	807.000,00					807.000,00
	T	1.302.661,76			495.661,76	495.661,76	

(*) Motivi del verificarsi dei minori residui passivi: Insussistenti (Ins), Prescritti (Pre)

(**) Indicare la parte degli Impegni che si riferisce a mere regolazioni contabili di spese correlate alle entrate (Cor)



Gestione delle Spese

Descrizione	RS CP T	Residui Conservati e Stanziamenti Definitivi di Bilancio	N° di Riferimento allo Svolgimento	Conto del Tesoriere	Determinazione dei Residui	Impegni	Minori Residui o Economie
				Pagamenti	Residui da Riportare		
		Residui (A)		Residui (B)	Residui (C)	Residui (D = B + C)	(E = A - D) (*)
		Competenza (F)		Competenza (G)	Competenza (H)	Competenza (I = G + H) (**)	(L = F - I)
		Totale (M)		Totale (N)	Residui al 31/12 (O = C + H)	Impegni al 31/12 (P = D + I)	
TITOLO II - Spese in conto capitale							
4 FUNZIONI DI ISTRUZIONE PUBBLICA							
Servizio - 04 03 Istruzione Media							
2 04 03 05 Acquisizione di beni mobili, macchine ed attrezzature tecniche	RS	932,17			932,17	932,17	
	CP						
	T	932,17			932,17	932,17	
Totale Servizio - 04 03	RS	496.593,93			496.593,93	496.593,93	
	CP	807.000,00					807.000,00
	T	1.303.593,93			496.593,93	496.593,93	
Servizio - 04 04 Istruzione Secondaria Superiore							
2 04 04 01 Acquisizione di beni immobili	RS						
	CP						
	T						
Totale Servizio - 04 04	RS						
	CP						
	T						

(*) Motivi del verificarsi dei minori residui passivi: Insussistenti (Ins), Prescritti (Pre)

(**) Indicare la parte degli Impegni che si riferisce a mere regolazioni contabili di spese correlate alle entrate (Cor)



Gestione delle Spese

Descrizione	RS CP T	Residui Conservati e Stanziamenti Definitivi di Bilancio	N° di Riferimento allo Svolgimento	Conto del Tesoriere	Determinazione dei Residui	Impegni	Minori Residui o Economie
		Residui (A)		Pagamenti	Residui da Riportare		
		Competenza (F)		Residui (B)	Residui (C)	Residui (D = B + C)	(E = A - D) (*)
		Totale (M)		Competenza (G)	Competenza (H)	Competenza (I = G + H) (**)	
				Totale (N)	Residui al 31/12 (O = C + H)	Impegni al 31/12 (P = D + I)	
TITOLO II - Spese in conto capitale							
4 FUNZIONI DI ISTRUZIONE PUBBLICA							
Servizio - 04 05 Assistenza scolastica, Trasporto, Refezione e altri servizi							
2 04 05 05 Acquisizione di beni mobili, macchine ed attrezzature tecniche							
Totale Servizio - 04 05							
Totale Funzione							
	RS	1.077.134,89		22.611,47	1.054.523,42	1.077.134,89	
	CP	2.027.000,00					2.027.000,00
	T	3.104.134,89		22.611,47	1.054.523,42	1.077.134,89	

(*) Motivi del verificarsi dei minori residui passivi: Insussistenti (Ins), Prescritti (Pre)

(**) Indicare la parte degli Impegni che si riferisce a mere regolazioni contabili di spese correlate alle entrate (Cor)



Gestione delle Spese

Descrizione	RS CP T	Residui Conservati e Stanziamenti Definitivi di Bilancio	N° di Riferimento allo Svolgimento	Conto del Tesoriere	Determinazione dei Residui	Impegni	Minori Residui o Economie
				Pagamenti	Residui da Riportare		
		Residui (A)		Residui (B)	Residui (C)	Residui (D = B + C)	(E = A - D) (*)
		Competenza (F)		Competenza (G)	Competenza (H)	Competenza (I = G + H) (**)	
		Totale (M)		Totale (N)	Residui al 31/12 (O = C + H)	Impegni al 31/12 (P = D + I)	
Titolo II - Spese in conto capitale							
5 FUNZIONI RELATIVE ALLA CULTURA ED AI BENI CULTURALI							
Servizio - 05 01 Biblioteche, Musei e Pinacoteche							
2 05 01 01	RS	57.822,84			57.822,84	57.822,84	
	CP						
	T	57.822,84			57.822,84	57.822,84	
2 05 01 05	RS						
	CP	208.237,95			208.237,00	208.237,00	0,95
	T	208.237,95			208.237,00	208.237,00	
Totale Servizio - 05 01	RS	57.822,84			57.822,84	57.822,84	
	CP	208.237,95			208.237,00	208.237,00	0,95
	T	266.060,79			266.059,84	266.059,84	
Servizio - 05 02 Teatri, Attivita' culturali e servizi diversi nel settore culturale							
2 05 02 01	RS	114.704,51		43.558,27	71.146,24	114.704,51	
	CP						
	T	114.704,51		43.558,27	71.146,24	114.704,51	

(*) Motivi del verificarsi dei minori residui passivi: Insussistenti (Ins), Prescritti (Pre)

(**) Indicare la parte degli Impegni che si riferisce a mere regolazioni contabili di spese correlate alle entrate (Cor)



Gestione delle Spese

Descrizione	RS CP T	Residui Conservati e Stanziamenti Definitivi di Bilancio	N° di Riferimento allo Svolgimento	Conto del Tesoriere	Determinazione dei Residui	Impegni	Minori Residui o Economie
		Residui (A)		Pagamenti	Residui da Riportare		
		Competenza (F)		Residui (B)	Residui (C)	Residui (D = B + C)	(E = A - D) (*)
		Totale (M)		Competenza (G)	Competenza (H)	Competenza (I = G + H) (**)	
T	Totale (N)	Residui al 31/12 (O = C + H)	Impegni al 31/12 (P = D + I)				
Titolo II - Spese in conto capitale							
5 FUNZIONI RELATIVE ALLA CULTURA ED AI BENI CULTURALI							
Servizio - 05 02 Teatri, Attivita' culturali e servizi diversi nel settore culturale							
2 05 02 05	RS	112.905,99		46.248,69	66.657,30	112.905,99	
	CP						
	T	112.905,99		46.248,69	66.657,30	112.905,99	
2 05 02 06	RS	130.121,88			130.121,88	130.121,88	
	CP						
	T	130.121,88			130.121,88	130.121,88	
2 05 02 07	RS	69.397,26			69.397,26	69.397,26	
	CP						
	T	69.397,26			69.397,26	69.397,26	

(*) Motivi del verificarsi dei minori residui passivi: Insussistenti (Ins), Prescritti (Pre)

(**) Indicare la parte degli Impegni che si riferisce a mere regolazioni contabili di spese correlate alle entrate (Cor)



Gestione delle Spese

Descrizione	RS CP T	Residui Conservati e Stanziamenti Definitivi di Bilancio	N° di Riferimento allo Svolgimento	Conto del Tesoriere	Determinazione dei Residui	Impegni	Minori Residui o Economie
				Pagamenti	Residui da Riportare		
		Residui (A)		Residui (B)	Residui (C)	Residui (D = B + C)	(E = A - D) (*)
		Competenza (F)		Competenza (G)	Competenza (H)	Competenza (I = G + H) (**)	
		Totale (M)		Totale (N)	Residui al 31/12 (O = C + H)	Impegni al 31/12 (P = D + I)	
Titolo II - Spese in conto capitale							
5 FUNZIONI RELATIVE ALLA CULTURA ED AI BENI CULTURALI							
Servizio - 05 02 Teatri, Attivita' culturali e servizi diversi nel settore culturale							
2 05 02 08 Partecipazioni azionarie							
Totale Servizio - 05 02							
	RS	427.129,64		89.806,96	337.322,68	427.129,64	
	CP						
	T	427.129,64		89.806,96	337.322,68	427.129,64	
Totale Funzione							
	RS	484.952,48		89.806,96	395.145,52	484.952,48	
	CP	208.237,95			208.237,00	208.237,00	0,95
	T	693.190,43		89.806,96	603.382,52	693.189,48	

(*) Motivi del verificarsi dei minori residui passivi: Insussistenti (Ins), Prescritti (Pre)

(**) Indicare la parte degli Impegni che si riferisce a mere regolazioni contabili di spese correlate alle entrate (Cor)



Gestione delle Spese

Descrizione	RS CP T	Residui Conservati e Stanziamenti Definitivi di Bilancio	N° di Riferimento allo Svolgimento	Conto del Tesoriere	Determinazione dei Residui	Impegni	Minori Residui o Economie
		Residui (A)		Pagamenti	Residui da Riportare		
		Competenza (F)		Residui (B)	Residui (C)	Residui (D = B + C)	(E = A - D) (*)
		Totale (M)		Competenza (G)	Competenza (H)	Competenza (I = G + H) (**)	
				Totale (N)	Residui al 31/12 (O = C + H)	Impegni al 31/12 (P = D + I)	
TITOLO II - Spese in conto capitale							
6 FUNZIONI NEL SETTORE SPORTIVO E RICREATIVO							
Servizio - 06 01 Piscine Comunali							
2 06 01 01	RS						
	CP						
	T						
Totale Servizio - 06 01	RS						
	CP						
	T						
Servizio - 06 02 Stadio Comunale, Palazzo dello Sport ed altri impianti							
2 06 02 01	RS	218.745,90		729,20	218.016,70	218.745,90	
	CP						
	T	218.745,90		729,20	218.016,70	218.745,90	
2 06 02 05	RS						
	CP						
	T						

(*) Motivi del verificarsi dei minori residui passivi: Insussistenti (Ins), Prescritti (Pre)

(**) Indicare la parte degli Impegni che si riferisce a mere regolazioni contabili di spese correlate alle entrate (Cor)



Gestione delle Spese

Descrizione	RS CP T	Residui Conservati e Stanziamenti Definitivi di Bilancio	N° di Riferimento allo Svolgimento	Conto del Tesoriere	Determinazione dei Residui	Impegni	Minori Residui o Economie
				Pagamenti	Residui da Riportare		
		Residui (A)		Residui (B)	Residui (C)	Residui (D = B + C)	(E = A - D) (*)
		Competenza (F)		Competenza (G)	Competenza (H)	Competenza (I = G + H) (**)	
		Totale (M)		Totale (N)	Residui al 31/12 (O = C + H)	Impegni al 31/12 (P = D + I)	
Titolo II - Spese in conto capitale							
6 FUNZIONI NEL SETTORE SPORTIVO E RICREATIVO							
Servizio - 06 02 Stadio Comunale, Palazzo dello Sport ed altri impianti							
2 06 02 06 Incarichi professionali esterni	RS						
	CP						
	T						
2 06 02 08 Partecipazioni azionarie	RS						
	CP						
	T						
Totale Servizio - 06 02	RS	218.745,90		729,20	218.016,70	218.745,90	
	CP						
	T	218.745,90		729,20	218.016,70	218.745,90	
Totale Funzione	RS	218.745,90		729,20	218.016,70	218.745,90	
	CP						
	T	218.745,90		729,20	218.016,70	218.745,90	

(*) Motivi del verificarsi dei minori residui passivi: Insussistenti (Ins), Prescritti (Pre)

(**) Indicare la parte degli Impegni che si riferisce a mere regolazioni contabili di spese correlate alle entrate (Cor)



Gestione delle Spese

Descrizione	RS CP T	Residui Conservati e Stanziamenti Definitivi di Bilancio	N° di Riferimento allo Svolgimento	Conto del Tesoriere	Determinazione dei Residui	Impegni	Minori Residui o Economie
		Residui (A)		Pagamenti	Residui da Riportare		
		Competenza (F)		Residui (B)	Residui (C)	Residui (D = B + C)	(E = A - D) (*)
		Totale (M)		Competenza (G)	Competenza (H)	Competenza (I = G + H) (**)	
				Totale (N)	Residui al 31/12 (O = C + H)	Impegni al 31/12 (P = D + I)	
Titolo II - Spese in conto capitale							
7 FUNZIONI NEL CAMPO TURISTICO							
Servizio - 07 01 Servizi Turistici							
2 07 01 01 Acquisizione di beni immobili	RS						
	CP	1.000.000,00					1.000.000,00
	T	1.000.000,00					
2 07 01 08 Partecipazioni azionarie	RS						
	CP						
	T						

(*) Motivi del verificarsi dei minori residui passivi: Insussistenti (Ins), Prescritti (Pre)

(**) Indicare la parte degli Impegni che si riferisce a mere regolazioni contabili di spese correlate alle entrate (Cor)



Gestione delle Spese

Descrizione	RS CP T	Residui Conservati e Stanziamenti Definitivi di Bilancio	N° di Riferimento allo Svolgimento	Conto del Tesoriere	Determinazione dei Residui	Impegni	Minori Residui o Economie
		Residui (A)		Pagamenti	Residui da Riportare		
		Competenza (F)		Residui (B)	Residui (C)	Residui (D = B + C)	(E = A - D) (*)
		Totale (M)		Competenza (G)	Competenza (H)	Competenza (I = G + H) (**)	
				Totale (N)	Residui al 31/12 (O = C + H)	Impegni al 31/12 (P = D + I)	(L = F - I)
TITOLO II - Spese in conto capitale							
7 FUNZIONI NEL CAMPO TURISTICO							
Servizio - 07 01 Servizi Turistici							
2 07 01 09 Conferimenti di capitale							
Totale Servizio - 07 01							
	RS						
	CP	1.000.000,00					1.000.000,00
	T	1.000.000,00					
Totale Funzione							
	RS						
	CP	1.000.000,00					1.000.000,00
	T	1.000.000,00					

(*) Motivi del verificarsi dei minori residui passivi: Insussistenti (Ins), Prescritti (Pre)

(**) Indicare la parte degli Impegni che si riferisce a mere regolazioni contabili di spese correlate alle entrate (Cor)



Gestione delle Spese

Descrizione	RS CP T	Residui Conservati e Stanziamenti Definitivi di Bilancio	N° di Riferimento allo Svolgimento	Conto del Tesoriere	Determinazione dei Residui	Impegni	Minori Residui o Economie
				Pagamenti	Residui da Riportare		
		Residui (A)		Residui (B)	Residui (C)	Residui (D = B + C)	(E = A - D) (*)
		Competenza (F)		Competenza (G)	Competenza (H)	Competenza (I = G + H) (**)	
		Totale (M)		Totale (N)	Residui al 31/12 (O = C + H)	Impegni al 31/12 (P = D + I)	
Titolo II - Spese in conto capitale							
8 FUNZIONI NEL CAMPO DELLA VIABILITA' E DEI TRASPORTI							
Servizio - 08 01 Viabilita', circolazione stradale e servizi connessi							
2 08 01 01	RS	4.507.332,63		250.759,35	4.255.817,61	4.506.576,96	755,67 Ins.
	CP	5.038.970,01			1.838.970,01	1.838.970,01	3.200.000,00
	T	9.546.302,64		250.759,35	6.094.787,62	6.345.546,97	
2 08 01 02	RS						
	CP						
	T						
Totale Servizio - 08 01	RS	4.507.332,63		250.759,35	4.255.817,61	4.506.576,96	755,67 Ins
	CP	5.038.970,01			1.838.970,01	1.838.970,01	3.200.000,00
	T	9.546.302,64		250.759,35	6.094.787,62	6.345.546,97	

(*) Motivi del verificarsi dei minori residui passivi: Insussistenti (Ins), Prescritti (Pre)

(**) Indicare la parte degli Impegni che si riferisce a mere regolazioni contabili di spese correlate alle entrate (Cor)



Gestione delle Spese

Descrizione	RS CP T	Residui Conservati e Stanziamenti Definitivi di Bilancio	N° di Riferimento allo Svolgimento	Conto del Tesoriere	Determinazione dei Residui	Impegni	Minori Residui o Economie
		Residui (A)		Pagamenti	Residui da Riportare		
		Competenza (F)		Residui (B)	Residui (C)	Residui (D = B + C)	(E = A - D) (*)
		Totale (M)		Competenza (G)	Competenza (H)	Competenza (I = G + H) (**)	
				Totale (N)	Residui al 31/12 (O = C + H)	Impegni al 31/12 (P = D + I)	
Titolo II - Spese in conto capitale							
8 FUNZIONI NEL CAMPO DELLA VIABILITA' E DEI TRASPORTI							
Servizio - 08 02 Illuminazione pubblica e servizi connessi							
2 08 02 01 Acquisizione di beni immobili	RS						
	CP						
	T						
Totale Servizio - 08 02	RS						
	CP						
	T						
Totale Funzione	RS	4.507.332,63		250.759,35	4.255.817,61	4.506.576,96	755,67 Ins
	CP	5.038.970,01			1.838.970,01	1.838.970,01	3.200.000,00
	T	9.546.302,64		250.759,35	6.094.787,62	6.345.546,97	

(*) Motivi del verificarsi dei minori residui passivi: Insussistenti (Ins), Prescritti (Pre)

(**) Indicare la parte degli Impegni che si riferisce a mere regolazioni contabili di spese correlate alle entrate (Cor)



Gestione delle Spese

Descrizione	RS	Residui Conservati e Stanziamenti Definitivi di Bilancio	N° di Riferimento allo Svolgimento	Conto del Tesoriere	Determinazione dei Residui	Impegni	Minori Residui o Economie	
		(A)		Pagamenti	Residui da Riportare			
				Competenza (F)	Residui (B)	Residui (C)	Residui (D = B + C)	(E = A - D) (*)
				Totale (M)	Competenza (G)	Competenza (H)	Competenza (I = G + H) (**)	
					Totale (N)	Residui al 31/12 (O = C + H)	Impegni al 31/12 (P = D + I)	
TITOLO II - Spese in conto capitale								
9 FUNZIONI RIGUARDANTI LA GESTIONE DEL TERRITORIO E DELL'AMBIENTE								
Servizio - 09 01 Urbanistica e gestione del Territorio								
2 09 01 01	RS	5.226.217,90		134.467,34	4.229.267,54	4.363.734,88	862.483,02 Ins.	
	CP	10.429.991,59		2.477.265,60	5.883.570,86	8.360.836,46	2.069.155,13	
	T	15.656.209,49		2.611.732,94	10.112.838,40	12.724.571,34		
2 09 01 02	RS	250.894,42			250.894,42	250.894,42		
	CP							
	T	250.894,42			250.894,42	250.894,42		
2 09 01 03	RS							
	CP	40.000,00			40.000,00	40.000,00		
	T	40.000,00			40.000,00	40.000,00		
2 09 01 05	RS	15.000,00			15.000,00	15.000,00		
	CP							
	T	15.000,00			15.000,00	15.000,00		
2 09 01 06	RS	84.522,99			84.522,99	84.522,99		
	CP	10.000,00					10.000,00	
	T	94.522,99			84.522,99	84.522,99		

(*) Motivi del verificarsi dei minori residui passivi: Insussistenti (Ins), Prescritti (Pre)

(**) Indicare la parte degli Impegni che si riferisce a mere regolazioni contabili di spese correlate alle entrate (Cor)



Gestione delle Spese

Descrizione	RS	Residui Conservati e Stanziamenti Definitivi di Bilancio	N° di Riferimento allo Svolgimento	Conto del Tesoriere	Determinazione dei Residui	Impegni	Minori Residui o Economie
				Pagamenti	Residui da Riportare		
		Residui (A)		Residui (B)	Residui (C)	Residui (D = B + C)	Residui (E = A - D) (*)
		Competenza (F)		Competenza (G)	Competenza (H)	Competenza (I = G + H) (**)	(L = F - I)
		Totale (M)		Totale (N)	Residui al 31/12 (O = C + H)	Impegni al 31/12 (P = D + I)	
TITOLO II - Spese in conto capitale							
9 FUNZIONI RIGUARDANTI LA GESTIONE DEL TERRITORIO E DELL'AMBIENTE							
Servizio - 09 01 Urbanistica e gestione del Territorio							
2 09 01 07 Trasferimenti di capitale	RS	30.126,50		30.126,30		30.126,30	0,20 Ins.
	CP	40.000,00			39.167,58	39.167,58	832,42
	T	70.126,50		30.126,30	39.167,58	69.293,88	
2 09 01 10 Concessioni di crediti e anticipazioni	RS						
	CP						
	T						
Totale Servizio - 09 01	RS	5.606.761,81		164.593,64	4.579.684,95	4.744.278,59	862.483,22 Ins
	CP	10.519.991,59		2.477.265,60	5.962.738,44	8.440.004,04	2.079.987,55
	T	16.126.753,40		2.641.859,24	10.542.423,39	13.184.282,63	

(*) Motivi del verificarsi dei minori residui passivi: Insussistenti (Ins), Prescritti (Pre)

(**) Indicare la parte degli Impegni che si riferisce a mere regolazioni contabili di spese correlate alle entrate (Cor)



Gestione delle Spese

Descrizione	RS	Residui Conservati e Stanziamenti Definitivi di Bilancio	N° di Riferimento allo Svolgimento	Conto del Tesoriere	Determinazione dei Residui	Impegni	Minori Residui o Economie	
		(A)		Pagamenti	Residui da Riportare			
				Competenza (F)	Residui (B)	Residui (C)	Residui (D = B + C)	(E = A - D) (*)
				Totale (M)	Competenza (G)	Competenza (H)	Competenza (I = G + H) (**)	
					Totale (N)	Totale (O = C + H)	Impegni al 31/12 (P = D + I)	
TITOLO II - Spese in conto capitale								
9 FUNZIONI RIGUARDANTI LA GESTIONE DEL TERRITORIO E DELL'AMBIENTE								
Servizio - 09 02 Edilizia residenziale pubblica locale e piani di edilizia economico-popolare								
2 09 02 01 Acquisizione di beni immobili	RS	6.440.204,05		75.213,75	6.364.990,30	6.440.204,05		
	CP	683.000,00					683.000,00	
	T	7.123.204,05		75.213,75	6.364.990,30	6.440.204,05		
Totale Servizio - 09 02	RS	6.440.204,05		75.213,75	6.364.990,30	6.440.204,05		
	CP	683.000,00					683.000,00	
	T	7.123.204,05		75.213,75	6.364.990,30	6.440.204,05		
Servizio - 09 03 Servizi di Protezione Civile								
2 09 03 05 Acquisizione di beni mobili, macchine ed attrezzature tecniche	RS							
	CP	30.810,00					30.810,00	
	T	30.810,00						
Totale Servizio - 09 03	RS							
	CP	30.810,00					30.810,00	
	T	30.810,00						

(*) Motivi del verificarsi dei minori residui passivi: Insussistenti (Ins), Prescritti (Pre)

(**) Indicare la parte degli Impegni che si riferisce a mere regolazioni contabili di spese correlate alle entrate (Cor)



Gestione delle Spese

Descrizione	RS CP T	Residui Conservati e Stanziamenti Definitivi di Bilancio	N° di Riferimento allo Svolgimento	Conto del Tesoriere	Determinazione dei Residui	Impegni	Minori Residui o Economie
				Pagamenti	Residui da Riportare		
		Residui (A)		Residui (B)	Residui (C)	Residui (D = B + C)	(E = A - D) (*)
		Competenza (F)		Competenza (G)	Competenza (H)	Competenza (I = G + H) (**)	
		Totale (M)		Totale (N)	Residui al 31/12 (O = C + H)	Impegni al 31/12 (P = D + I)	
TITOLO II - Spese in conto capitale							
9 FUNZIONI RIGUARDANTI LA GESTIONE DEL TERRITORIO E DELL'AMBIENTE							
Servizio - 09 04 Servizio Idrico Integrato							
2 09 04 01	RS	3.673.149,08			3.643.999,99	3.643.999,99	29.149,09 Ins.
	CP	2.861.133,71		6.638,00	171.719,63	178.357,63	2.682.776,08
	T	6.534.282,79		6.638,00	3.815.719,62	3.822.357,62	
2 09 04 02	RS						
	CP						
	T						
2 09 04 06	RS						
	CP						
	T						
Totale Servizio - 09 04	RS	3.673.149,08			3.643.999,99	3.643.999,99	29.149,09 Ins.
	CP	2.861.133,71		6.638,00	171.719,63	178.357,63	2.682.776,08
	T	6.534.282,79		6.638,00	3.815.719,62	3.822.357,62	

(*) Motivi del verificarsi dei minori residui passivi: Insussistenti (Ins), Prescritti (Pre)

(**) Indicare la parte degli Impegni che si riferisce a mere regolazioni contabili di spese correlate alle entrate (Cor)



Gestione delle Spese

Descrizione	RS CP T	Residui Conservati e Stanziamenti Definitivi di Bilancio	N° di Riferimento allo Svolgimento	Conto del Tesoriere	Determinazione dei Residui	Impegni	Minori Residui o Economie
				Pagamenti	Residui da Riportare		
		Residui (A)		Residui (B)	Residui (C)	Residui (D = B + C)	(E = A - D) (*)
		Competenza (F)		Competenza (G)	Competenza (H)	Competenza (I = G + H) (**)	
		Totale (M)		Totale (N)	Residui al 31/12 (O = C + H)	Impegni al 31/12 (P = D + I)	
TITOLO II - Spese in conto capitale							
9 FUNZIONI RIGUARDANTI LA GESTIONE DEL TERRITORIO E DELL'AMBIENTE							
Servizio - 09 05 Servizio Smaltimento Rifiuti							
2 09 05 01 Acquisizione di beni immobili	RS	69.039,04			69.039,04	69.039,04	
	CP						
	T	69.039,04			69.039,04	69.039,04	
2 09 05 05 Acquisizione di beni mobili, macchine ed attrezzature tecniche	RS						
	CP						
	T						
2 09 05 09 Conferimenti di capitale	RS						
	CP						
	T						
Totale Servizio - 09 05	RS	69.039,04			69.039,04	69.039,04	
	CP						
	T	69.039,04			69.039,04	69.039,04	

(*) Motivi del verificarsi dei minori residui passivi: Insussistenti (Ins), Prescritti (Pre)

(**) Indicare la parte degli Impegni che si riferisce a mere regolazioni contabili di spese correlate alle entrate (Cor)



Gestione delle Spese

Descrizione	RS CP T	Residui Conservati e Stanziamenti Definitivi di Bilancio	N° di Riferimento allo Svolgimento	Conto del Tesoriere	Determinazione dei Residui	Impegni	Minori Residui o Economie
				Pagamenti	Residui da Riportare		
		Residui (A)		Residui (B)	Residui (C)	Residui (D = B + C)	(E = A - D) (*)
		Competenza (F)		Competenza (G)	Competenza (H)	Competenza (I = G + H) (**)	
		Totale (M)		Totale (N)	Residui al 31/12 (O = C + H)	Impegni al 31/12 (P = D + I)	(L = F - I)
TITOLO II - Spese in conto capitale							
9 FUNZIONI RIGUARDANTI LA GESTIONE DEL TERRITORIO E DELL'AMBIENTE							
Servizio - 09 06 Parchi e servizi per la Tutela Ambientale del Verde, altri servizi relativi al Territorio e Ambiente							
2 09 06 01	RS	515.688,66		143.961,58	371.727,08	515.688,66	850.000,00
	CP	990.000,00			140.000,00	140.000,00	
	T	1.505.688,66		143.961,58	511.727,08	655.688,66	
2 09 06 02	RS						
	CP						
	T						
2 09 06 05	RS	3.000,00			3.000,00	3.000,00	
	CP						
	T	3.000,00			3.000,00	3.000,00	
2 09 06 06	RS	31.503,25			31.503,25	31.503,25	
	CP						
	T	31.503,25			31.503,25	31.503,25	

(*) Motivi del verificarsi dei minori residui passivi: Insussistenti (Ins), Prescritti (Pre)

(**) Indicare la parte degli Impegni che si riferisce a mere regolazioni contabili di spese correlate alle entrate (Cor)



Gestione delle Spese

Descrizione	RS	Residui Conservati e Stanziamenti Definitivi di Bilancio	N° di Riferimento allo Svolgimento	Conto del Tesoriere	Determinazione dei Residui	Impegni	Minori Residui o Economie
				Pagamenti	Residui da Riportare		
		Residui (A)		Residui (B)	Residui (C)	Residui (D = B + C)	(E = A - D) (*)
		Competenza (F)		Competenza (G)	Competenza (H)	Competenza (I = G + H) (**)	
		Totale (M)		Totale (N)	Residui al 31/12 (O = C + H)	Impegni al 31/12 (P = D + I)	(L = F - I)
TITOLO II - Spese in conto capitale							
9 FUNZIONI RIGUARDANTI LA GESTIONE DEL TERRITORIO E DELL'AMBIENTE							
Servizio - 09 06 Parchi e servizi per la Tutela Ambientale del Verde, altri servizi relativi al Territorio e Ambiente							
2 09 06 09 Conferimenti di capitale							
	RS						
	CP						
	T						
Totale Servizio - 09 06	RS	550.191,91		143.961,58	406.230,33	550.191,91	
	CP	990.000,00			140.000,00	140.000,00	850.000,00
	T	1.540.191,91		143.961,58	546.230,33	690.191,91	
Totale Funzione	RS	16.339.345,89		383.768,97	15.063.944,61	15.447.713,58	891.632,31 Ins
	CP	15.084.935,30		2.483.903,60	6.274.458,07	8.758.361,67	6.326.573,63
	T	31.424.281,19		2.867.672,57	21.338.402,68	24.206.075,25	

(*) Motivi del verificarsi dei minori residui passivi: Insussistenti (Ins), Prescritti (Pre)

(**) Indicare la parte degli Impegni che si riferisce a mere regolazioni contabili di spese correlate alle entrate (Cor)



Gestione delle Spese

Descrizione	RS CP T	Residui Conservati e Stanziamenti Definitivi di Bilancio	N° di Riferimento allo Svolgimento	Conto del Tesoriere	Determinazione dei Residui	Impegni	Minori Residui o Economie
		Residui (A)		Pagamenti	Residui da Riportare		
		Competenza (F)		Residui (B)	Residui (C)	Residui (D = B + C)	(E = A - D) (*)
		Totale (M)		Competenza (G)	Competenza (H)	Competenza (I = G + H) (**)	
				Totale (N)	Residui al 31/12 (O = C + H)	Impegni al 31/12 (P = D + I)	
Titolo II - Spese in conto capitale							
10 FUNZIONI NEL SETTORE SOCIALE							
Servizio - 10 01 Asili nido, servizi per l'Infanzia e per i Minori							
2 10 01 01	RS	1.032.255,64			1.032.255,64	1.032.255,64	
	CP						
	T	1.032.255,64			1.032.255,64	1.032.255,64	
2 10 01 05	RS						
	CP						
	T						
Totale Servizio - 10 01	RS	1.032.255,64			1.032.255,64	1.032.255,64	
	CP						
	T	1.032.255,64			1.032.255,64	1.032.255,64	

(*) Motivi del verificarsi dei minori residui passivi: Insussistenti (Ins), Prescritti (Pre)

(**) Indicare la parte degli Impegni che si riferisce a mere regolazioni contabili di spese correlate alle entrate (Cor)



Gestione delle Spese

Descrizione	RS CP T	Residui Conservati e Stanziamenti Definitivi di Bilancio	N° di Riferimento allo Svolgimento	Conto del Tesoriere	Determinazione dei Residui	Impegni	Minori Residui o Economie
		Residui (A)		Pagamenti	Residui da Riportare		
		Competenza (F)		Residui (B)	Residui (C)	Residui (D = B + C)	(E = A - D) (*)
		Totale (M)		Competenza (G)	Competenza (H)	Competenza (I = G + H) (**)	
				Totale (N)	Residui al 31/12 (O = C + H)	Impegni al 31/12 (P = D + I)	
TITOLO II - Spese in conto capitale							
10 FUNZIONI NEL SETTORE SOCIALE							
Servizio - 10 02 Servizi di Prevenzione e Riabilitazione							
2 10 02 01 Acquisizione di beni immobili	RS						
	CP						
	T						
Totale Servizio - 10 02	RS						
	CP						
	T						
Servizio - 10 03 Strutture residenziali e di ricovero per gli Anziani							
2 10 03 05 Acquisizione di beni mobili, macchine ed attrezzature tecniche	RS						
	CP						
	T						
Totale Servizio - 10 03	RS						
	CP						
	T						

(*) Motivi del verificarsi dei minori residui passivi: Insussistenti (Ins), Prescritti (Pre)

(**) Indicare la parte degli Impegni che si riferisce a mere regolazioni contabili di spese correlate alle entrate (Cor)



Gestione delle Spese

Descrizione	RS CP T	Residui Conservati e Stanziamenti Definitivi di Bilancio	N° di Riferimento allo Svolgimento	Conto del Tesoriere	Determinazione dei Residui	Impegni	Minori Residui o Economie
				Pagamenti	Residui da Riportare		
		Residui (A)		Residui (B)	Residui (C)	Residui (D = B + C)	(E = A - D) (*)
		Competenza (F)		Competenza (G)	Competenza (H)	Competenza (I = G + H) (**)	
		Totale (M)		Totale (N)	Residui al 31/12 (O = C + H)	Impegni al 31/12 (P = D + I)	
TITOLO II - Spese in conto capitale							
10 FUNZIONI NEL SETTORE SOCIALE							
Servizio - 10 04 Assistenza, Beneficenza pubblica e Servizi diversi alla Persona							
2 10 04 01	RS	44.431,36		6.591,45	37.839,91	44.431,36	
	CP	90.000,00			90.000,00	90.000,00	
	T	134.431,36		6.591,45	127.839,91	134.431,36	
2 10 04 03	RS						
	CP						
	T						
2 10 04 05	RS						
	CP	153.355,00			153.355,00	153.355,00	
	T	153.355,00			153.355,00	153.355,00	
Totale Servizio - 10 04	RS	44.431,36		6.591,45	37.839,91	44.431,36	
	CP	243.355,00			243.355,00	243.355,00	
	T	287.786,36		6.591,45	281.194,91	287.786,36	

(*) Motivi del verificarsi dei minori residui passivi: Insussistenti (Ins), Prescritti (Pre)

(**) Indicare la parte degli Impegni che si riferisce a mere regolazioni contabili di spese correlate alle entrate (Cor)



Gestione delle Spese

Descrizione	RS CP T	Residui Conservati e Stanziamenti Definitivi di Bilancio	N° di Riferimento allo Svolgimento	Conto del Tesoriere	Determinazione dei Residui	Impegni	Minori Residui o Economie
		Residui (A)		Pagamenti	Residui da Riportare		
		Competenza (F)		Residui (B)	Residui (C)	Residui (D = B + C)	(E = A - D) (*)
		Totale (M)		Competenza (G)	Competenza (H)	Competenza (I = G + H) (**)	
T	Totale (N)	Residui al 31/12 (O = C + H)	Impegni al 31/12 (P = D + I)				
Titolo II - Spese in conto capitale							
10 FUNZIONI NEL SETTORE SOCIALE							
Servizio - 10 05 Servizio Necroscopico e Cimiteriale							
2 10 05 01	RS	551.798,69		15.438,06	536.360,63	551.798,69	566.315,77
	CP	579.804,93			13.489,16	13.489,16	
	T	1.131.603,62		15.438,06	549.849,79	565.287,85	
2 10 05 05	RS	12.210,74			12.210,74	12.210,74	
	CP						
	T	12.210,74			12.210,74	12.210,74	

(*) Motivi del verificarsi dei minori residui passivi: Insussistenti (Ins), Prescritti (Pre)

(**) Indicare la parte degli Impegni che si riferisce a mere regolazioni contabili di spese correlate alle entrate (Cor)



Gestione delle Spese

Descrizione	RS CP T	Residui Conservati e Stanziamenti Definitivi di Bilancio	N° di Riferimento allo Svolgimento	Conto del Tesoriere	Determinazione dei Residui	Impegni	Minori Residui o Economie
		Residui (A)		Pagamenti	Residui da Riportare		
		Competenza (F)		Residui (B)	Residui (C)	Residui (D = B + C)	(E = A - D) (*)
		Totale (M)		Competenza (G)	Competenza (H)	Competenza (I = G + H) (**)	
				Totale (N)	Residui al 31/12 (O = C + H)	Impegni al 31/12 (P = D + I)	
TITOLO II - Spese in conto capitale							
10 FUNZIONI NEL SETTORE SOCIALE							
Servizio - 10 05 Servizio Necroscopico e Cimiteriale							
2 10 05 07 Trasferimenti di capitale							
Totale Servizio - 10 05	RS	564.009,43		15.438,06	548.571,37	564.009,43	
	CP	579.804,93			13.489,16	13.489,16	566.315,77
	T	1.143.814,36		15.438,06	562.060,53	577.498,59	
Totale Funzione	RS	1.640.696,43		22.029,51	1.618.666,92	1.640.696,43	
	CP	823.159,93			256.844,16	256.844,16	566.315,77
	T	2.463.856,36		22.029,51	1.875.511,08	1.897.540,59	

(*) Motivi del verificarsi dei minori residui passivi: Insussistenti (Ins), Prescritti (Pre)

(**) Indicare la parte degli Impegni che si riferisce a mere regolazioni contabili di spese correlate alle entrate (Cor)



Gestione delle Spese

Descrizione	RS CP T	Residui Conservati e Stanziamenti Definitivi di Bilancio	N° di Riferimento allo Svolgimento	Conto del Tesoriere	Determinazione dei Residui	Impegni	Minori Residui o Economie
		Residui (A)		Pagamenti	Residui da Riportare		
		Competenza (F)		Residui (B)	Residui (C)	Residui (D = B + C)	(E = A - D) (*)
		Totale (M)		Competenza (G)	Competenza (H)	Competenza (I = G + H) (**)	
				Totale (N)	Residui al 31/12 (O = C + H)	Impegni al 31/12 (P = D + I)	
TITOLO II - Spese in conto capitale							
11 FUNZIONI NEL CAMPO DELLO SVILUPPO ECONOMICO							
Servizio - 11 02 Fiere, Mercati e servizi connessi							
2 11 02 01	RS						
	CP						
	T						
2 11 02 02	RS						
	CP						
	T						
2 11 02 05	RS						
	CP						
	T						
Totale Servizio - 11 02	RS						
	CP						
	T						

(*) Motivi del verificarsi dei minori residui passivi: Insussistenti (Ins), Prescritti (Pre)

(**) Indicare la parte degli Impegni che si riferisce a mere regolazioni contabili di spese correlate alle entrate (Cor)



Gestione delle Spese

Descrizione	RS CP T	Residui Conservati e Stanziamenti Definitivi di Bilancio	N° di Riferimento allo Svolgimento	Conto del Tesoriere	Determinazione dei Residui	Impegni	Minori Residui o Economie
		Residui (A)		Pagamenti	Residui da Riportare		
		Competenza (F)		Residui (B)	Residui (C)	Residui (D = B + C)	(E = A - D) (*)
		Totale (M)		Competenza (G)	Competenza (H)	Competenza (I = G + H) (**)	
				Totale (N)	Residui al 31/12 (O = C + H)	Impegni al 31/12 (P = D + I)	
Titolo II - Spese in conto capitale							
11 FUNZIONI NEL CAMPO DELLO SVILUPPO ECONOMICO							
Servizio - 11 03 Mattatoio e servizi connessi							
2 11 03 01	RS	2.220,00					2.220,00 Ins.
	CP						
	T	2.220,00					
Totale Servizio - 11 03	RS	2.220,00					2.220,00 Ins
	CP						
	T	2.220,00					
Servizio - 11 04 Servizi relativi all'Industria							
2 11 04 01	RS						
	CP						
	T						

(*) Motivi del verificarsi dei minori residui passivi: Insussistenti (Ins), Prescritti (Pre)

(**) Indicare la parte degli Impegni che si riferisce a mere regolazioni contabili di spese correlate alle entrate (Cor)



Gestione delle Spese

Descrizione	RS CP T	Residui Conservati e Stanziamenti Definitivi di Bilancio	N° di Riferimento allo Svolgimento	Conto del Tesoriere	Determinazione dei Residui	Impegni	Minori Residui o Economie
				Pagamenti	Residui da Riportare		
		Residui (A)		Residui (B)	Residui (C)	Residui (D = B + C)	(E = A - D) (*)
		Competenza (F)		Competenza (G)	Competenza (H)	Competenza (I = G + H) (**)	
		Totale (M)		Totale (N)	Residui al 31/12 (O = C + H)	Impegni al 31/12 (P = D + I)	
TITOLO II - Spese in conto capitale							
11 FUNZIONI NEL CAMPO DELLO SVILUPPO ECONOMICO							
Servizio - 11 04 Servizi relativi all'Industria							
2 11 04 07 Trasferimenti di capitale	RS						
	CP						
	T						
Totale Servizio - 11 04	RS						
	CP						
	T						
Servizio - 11 05 Servizi relativi al Commercio							
2 11 05 09 Conferimenti di capitale	RS						
	CP						
	T						
Totale Servizio - 11 05	RS						
	CP						
	T						

(*) Motivi del verificarsi dei minori residui passivi: Insussistenti (Ins), Prescritti (Pre)

(**) Indicare la parte degli Impegni che si riferisce a mere regolazioni contabili di spese correlate alle entrate (Cor)



Gestione delle Spese

Descrizione	RS CP T	Residui Conservati e Stanziamenti Definitivi di Bilancio	N° di Riferimento allo Svolgimento	Conto del Tesoriere	Determinazione dei Residui	Impegni	Minori Residui o Economie
		Residui (A)		Pagamenti	Residui da Riportare		
		Competenza (F)		Residui (B)	Residui (C)	Residui (D = B + C)	(E = A - D) (*)
		Totale (M)		Competenza (G)	Competenza (H)	Competenza (I = G + H) (**)	
				Totale (N)	Residui al 31/12 (O = C + H)	Impegni al 31/12 (P = D + I)	
Titolo II - Spese in conto capitale							
11 FUNZIONI NEL CAMPO DELLO SVILUPPO ECONOMICO							
Servizio - 11 06 Servizi relativi all'Artigianato							
2 11 06 02 Espropri e servitu' onerose	RS CP T						
Totale Servizio - 11 06	RS CP T						
Servizio - 11 07 Servizi relativi all'Agricoltura							
2 11 07 05 Acquisizione di beni mobili, macchine ed attrezzature tecniche	RS CP T						

(*) Motivi del verificarsi dei minori residui passivi: Insussistenti (Ins), Prescritti (Pre)

(**) Indicare la parte degli Impegni che si riferisce a mere regolazioni contabili di spese correlate alle entrate (Cor)



Gestione delle Spese

Descrizione	RS CP T	Residui Conservati e Stanziamenti Definitivi di Bilancio	N° di Riferimento allo Svolgimento	Conto del Tesoriere	Determinazione dei Residui	Impegni	Minori Residui o Economie
		Residui (A)		Pagamenti	Residui da Riportare		
		Competenza (F)		Residui (B)	Residui (C)	Residui (D = B + C)	(E = A - D) (*)
		Totale (M)		Competenza (G)	Competenza (H)	Competenza (I = G + H) (**)	
				Totale (N)	Residui al 31/12 (O = C + H)	Impegni al 31/12 (P = D + I)	
TITOLO II - Spese in conto capitale							
11 FUNZIONI NEL CAMPO DELLO SVILUPPO ECONOMICO							
Servizio - 11 07 Servizi relativi all'Agricoltura							
2 11 07 09 Conferimenti di capitale	RS						
	CP						
	T						
Totale Servizio - 11 07	RS						
	CP						
	T						
Totale Funzione	RS	2.220,00					2.220,00 Ins
	CP						
	T	2.220,00					

(*) Motivi del verificarsi dei minori residui passivi: Insussistenti (Ins), Prescritti (Pre)

(**) Indicare la parte degli Impegni che si riferisce a mere regolazioni contabili di spese correlate alle entrate (Cor)



Gestione delle Spese

Descrizione	RS CP T	Residui Conservati e Stanziamenti Definitivi di Bilancio	N° di Riferimento allo Svolgimento	Conto del Tesoriere	Determinazione dei Residui	Impegni	Minori Residui o Economie
		Residui (A)		Pagamenti	Residui da Riportare		
		Competenza (F)		Residui (B)	Residui (C)	Residui (D = B + C)	(E = A - D) (*)
		Totale (M)		Competenza (G)	Competenza (H)	Competenza (I = G + H) (**)	
				Totale (N)	Residui al 31/12 (O = C + H)	Impegni al 31/12 (P = D + I)	
TITOLO II - Spese in conto capitale							
12 FUNZIONI RELATIVE A SERVIZI PRODUTTIVI							
Servizio - 12 06 Altri servizi produttivi							
2 12 06 07 Trasferimenti di capitale							
Totale Servizio - 12 06							
Totale Funzione							
Totale Titolo 2							
	RS	30.126.808,26		1.271.816,56	27.950.114,42	29.221.930,98	904.877,28 Ins
	CP	26.963.012,57		2.484.611,20	10.605.867,03	13.090.478,23	13.872.534,34
	T	57.089.820,83		3.756.427,76	38.555.981,45	42.312.409,21	

(*) Motivi del verificarsi dei minori residui passivi: Insussistenti (Ins), Prescritti (Pre)

(**) Indicare la parte degli Impegni che si riferisce a mere regolazioni contabili di spese correlate alle entrate (Cor)



Gestione delle Spese

Descrizione	RS CP T	Residui Conservati e Stanziamenti Definitivi di Bilancio	N° di Riferimento allo Svolgimento	Conto del Tesoriere	Determinazione dei Residui	Impegni	Minori Residui o Economie
		Residui (A)		Pagamenti	Residui da Riportare		
		Competenza (F)		Residui (B)	Residui (C)	Residui (D = B + C)	(E = A - D) (*)
		Totale (M)		Competenza (G)	Competenza (H)	Competenza (I = G + H) (**)	
				Totale (N)	Residui al 31/12 (O = C + H)	Impegni al 31/12 (P = D + I)	
Titolo III - Spese per rimborso di prestiti							
1 FUNZIONI GENERALI DI AMMINISTRAZIONE, DI GESTIONE E DI CONTROLLO							
Servizio - 01 03 Gestione economica, finanziaria, programmazione, provveditorato e controllo di gestione							
3 01 03 02 Rimborso di finanziamenti a breve termine							
	RS						
	CP						
	T						
3 01 03 03 Rimborso di quota capitale di mutui e prestiti	RS						
	CP	604.860,00		552.804,96		552.804,96	52.055,04
	T	604.860,00		552.804,96		552.804,96	

(*) Motivi del verificarsi dei minori residui passivi: Insussistenti (Ins), Prescritti (Pre)

(**) Indicare la parte degli Impegni che si riferisce a mere regolazioni contabili di spese correlate alle entrate (Cor)



Gestione delle Spese

Descrizione	RS CP T	Residui Conservati e Stanziamenti Definitivi di Bilancio	N° di Riferimento allo Svolgimento	Conto del Tesoriere	Determinazione dei Residui	Impegni	Minori Residui o Economie
				Pagamenti	Residui da Riportare		
		Residui (A)		Residui (B)	Residui (C)	Residui (D = B + C)	(E = A - D) (*)
		Competenza (F)		Competenza (G)	Competenza (H)	Competenza (I = G + H) (**)	
		Totale (M)		Totale (N)	Residui al 31/12 (O = C + H)	Impegni al 31/12 (P = D + I)	
Titolo III - Spese per rimborso di prestiti							
1 FUNZIONI GENERALI DI AMMINISTRAZIONE, DI GESTIONE E DI CONTROLLO							
Servizio - 01 03 Gestione economica, finanziaria, programmazione, provveditorato e controllo di gestione							
3 01 03 05 Rimborso di quota capitale di debiti pluriennali							
Totale Servizio - 01 03							
	RS						
	CP	604.860,00		552.804,96		552.804,96	52.055,04
	T	604.860,00		552.804,96		552.804,96	
Totale Funzione							
	RS						
	CP	604.860,00		552.804,96		552.804,96	52.055,04
	T	604.860,00		552.804,96		552.804,96	
Totale Titolo 3							
	RS						
	CP	604.860,00		552.804,96		552.804,96	52.055,04
	T	604.860,00		552.804,96		552.804,96	

(*) Motivi del verificarsi dei minori residui passivi: Insussistenti (Ins), Prescritti (Pre)

(**) Indicare la parte degli Impegni che si riferisce a mere regolazioni contabili di spese correlate alle entrate (Cor)



Gestione delle Spese

Descrizione	RS	Residui Conservati e Stanziamenti Definitivi di Bilancio	N° di Riferimento allo Svolgimento	Conto del Tesoriere	Determinazione dei Residui	Impegni	Minori Residui o Economie
				Pagamenti	Residui da Riportare		
		Residui (A)		Residui (B)	Residui (C)	Residui (D = B + C)	(E = A - D) (*)
		Competenza (F)		Competenza (G)	Competenza (H)	Competenza (I = G + H) (**)	
		Totale (M)		Totale (N)	Residui al 31/12 (O = C + H)	Impegni al 31/12 (P = D + I)	
TITOLO IV - Spese per servizi per conto di terzi							
4 0000 01		Ritenute previdenziali e assistenziali al personale					
	RS	1.262,17			1.063,07	1.063,07	199,10 Ins.
	CP	568.101,00		300.002,63		300.002,63	268.098,37
	T	569.363,17		300.002,63	1.063,07	301.065,70	
4 0000 02		Ritenute erariali					
	RS	1.191,99		1.191,99		1.191,99	
	CP	1.840.633,00		666.540,12	29.943,01	696.483,13	1.144.149,87
	T	1.841.824,99		667.732,11	29.943,01	697.675,12	
4 0000 03		Altre ritenute al personale per conto di terzi					
	RS						
	CP	157.467,00		109.615,18	10.350,36	119.965,54	37.501,46
	T	157.467,00		109.615,18	10.350,36	119.965,54	
4 0000 04		Restituzione di depositi cauzionali					
	RS	70.670,17			70.670,17	70.670,17	
	CP	159.936,00					159.936,00
	T	230.606,17			70.670,17	70.670,17	
4 0000 05		Spese per servizi per conto di terzi					
	RS	792.007,51		71.509,98	720.497,46	792.007,44	0,07 Ins.
	CP	2.167.437,00		525.556,37	278.146,46	803.702,83	1.363.734,17
	T	2.959.444,51		597.066,35	998.643,92	1.595.710,27	

(*) Motivi del verificarsi dei minori residui passivi: Insussistenti (Ins), Prescritti (Pre)

(**) Indicare la parte degli Impegni che si riferisce a mere regolazioni contabili di spese correlate alle entrate (Cor)



Gestione delle Spese

Descrizione	RS	Residui Conservati e Stanziamenti Definitivi di Bilancio	N° di Riferimento allo Svolgimento	Conto del Tesoriere	Determinazione dei Residui	Impegni	Minori Residui o Economie	
		Residui (A)		Pagamenti	Residui da Riportare			
				Competenza (F)	Residui (B)	Residui (C)	Residui (D = B + C)	(E = A - D) (*)
				Totale (M)	Competenza (G)	Competenza (H)	Competenza (I = G + H) (**)	
T	Totale (N)	Residui al 31/12 (O = C + H)	Impegni al 31/12 (P = D + I)					
Titolo IV - Spese per servizi per conto di terzi								
4 0000 06 Anticipazione di fondi per il servizio economato	RS							
	CP	309.874,00		10.329,13		10.329,13	299.544,87	
	T	309.874,00		10.329,13		10.329,13		

(*) Motivi del verificarsi dei minori residui passivi: Insussistenti (Ins), Prescritti (Pre)

(**) Indicare la parte degli Impegni che si riferisce a mere regolazioni contabili di spese correlate alle entrate (Cor)



Gestione delle Spese

Descrizione	RS	Residui Conservati e Stanziamenti Definitivi di Bilancio	N° di Riferimento allo Svolgimento	Conto del Tesoriere	Determinazione dei Residui	Impegni	Minori Residui o Economie
				Pagamenti	Residui da Riportare		
		Residui (A)		Residui (B)	Residui (C)	Residui (D = B + C)	(E = A - D) (*)
		Competenza (F)		Competenza (G)	Competenza (H)	Competenza (I = G + H) (**)	
		Totale (M)		Totale (N)	Residui al 31/12 (O = C + H)	Impegni al 31/12 (P = D + I)	
TITOLO IV - Spese per servizi per conto di terzi							
4 0000 07 Restituzione di depositi per spese contrattuali	RS	112.388,10		1.036,20	111.351,70	112.387,90	0,20 Ins.
	CP	160.937,00		74.547,60	51.518,22	126.065,82	34.871,18
	T	273.325,10		75.583,80	162.869,92	238.453,72	Ins
							Ins
Totale Titolo 4	RS	977.519,94		73.738,17	903.582,40	977.320,57	199,37 Ins
	CP	5.364.385,00		1.686.591,03	369.958,05	2.056.549,08	3.307.835,92
	T	6.341.904,94		1.760.329,20	1.273.540,45	3.033.869,65	

(*) Motivi del verificarsi dei minori residui passivi: Insussistenti (Ins), Prescritti (Pre)

(**) Indicare la parte degli Impegni che si riferisce a mere regolazioni contabili di spese correlate alle entrate (Cor)



Quadro Generale Riassuntivo delle Spese

SPESE	COMPETENZA							RESIDUI				
	Previsioni iniziali	Previsioni definitive	% di defin.	Impegni		Pagamenti	% di real.ne	Residui della competenza	Conservati	Pagati	% di real.ne	Rimasti
				Totale	Di cui spese correlate alle entrate							
1	2	3	4	5	6	7	8	9	10	11	12	13
Titolo I - Spese correnti	16.590.744,21	18.013.110,48	+8,57	16.403.927,48		10.281.652,02	62,68	6.122.275,46	9.703.857,06	4.456.302,57	45,92	5.247.554,49
Titolo II - Spese in conto capitale	30.195.053,77	26.963.012,57	-10,70	13.090.478,23		2.484.611,20	18,98	10.605.867,03	29.221.930,98	1.271.816,56	4,35	27.950.114,42
TOTALE SPESE FINALI.....	46.785.797,98	44.976.123,05	-3,87	29.494.405,71		12.766.263,22	43,28	16.728.142,49	38.925.788,04	5.728.119,13	14,72	33.197.668,91
Titolo III - Spese per rimborso di prestiti	604.860,00	604.860,00	+0,00	552.804,96		552.804,96	100,00					
Titolo IV - Spese per servizi per conto di terzi	5.424.781,00	5.364.385,00	-1,11	2.056.549,08		1.686.591,03	82,01	369.958,05	977.320,57	73.738,17	7,54	903.582,40
TOTALE.....	52.815.438,98	50.945.368,05	-3,54	32.103.759,75		15.005.659,21	46,74	17.098.100,54	39.903.108,61	5.801.857,30	14,54	34.101.251,31
Disavanzo di Amministrazione.....												
TOTALE GENERALE DELLE SPESE	52.815.438,98	50.945.368,05		32.103.759,75		15.005.659,21		17.098.100,54	39.903.108,61	5.801.857,30		34.101.251,31



Riepilogo Generale di Classificazione Spese

Funzioni	Interventi Servizi	Titolo I - Spese correnti											Totale
		Personale	Acquisto di beni di consumo e/o di materie prime	Prestazioni di servizi	Utilizzo di beni di terzi	Trasferimenti	Interessi passivi e oneri finanziari	Imposte e tasse	Oneri straordinari della gestione corrente	Ammortamenti di esercizio	Fondo svalutazione crediti	Fondo di riserva	
FUNZIONI GENERALI DI AMMINISTRAZIONE, DI GESTIONE E DI CONTROLLO	Organi Istituzionali, Partecipazione e Decentramento		4.500,00	348.921,28				14.872,02	182.642,00				550.935,30
	Segreteria generale, Personale e Organizzazione	530.115,05	13.580,33	554.000,15		7.026,15		36.523,83	4.026,77				1.145.272,28
	Gestione economica, finanziaria, programmazione, provveditorato e controllo di gestione	118.072,60	9.288,16	78.414,74				6.382,50					212.158,00
	Gestione delle entrate tributarie e servizi fiscali	111.923,64	5.224,40	228.026,97		142.940,00		7.526,97	41.000,00				536.641,98
	Gestione dei beni demaniali e patrimoniali	102.813,25	8.790,00	283.740,19	363,00		126.318,00	6.212,31					528.236,75
	Ufficio Tecnico	145.947,10	4.700,00	54.697,01				9.798,67					215.142,78
	Anagrafe, Stato Civile, Elettorale, Leva e Servizio Statistico	197.529,34	9.330,93	36.006,22				13.000,00					255.866,49



Riepilogo Generale di Classificazione Spese

		Titolo I - Spese correnti											Totale
Funzioni	Interventi Servizi	Personale	Acquisto di beni di consumo e/o di materie prime	Prestazioni di servizi	Utilizzo di beni di terzi	Trasferimenti	Interessi passivi e oneri finanziari	Imposte e tasse	Oneri straordinari della gestione corrente	Ammortamenti di esercizio	Fondo svalutazione crediti	Fondo di riserva	
FUNZIONI GENERALI DI AMMINISTRAZIONE, DI GESTIONE E DI CONTROLLO	Altri servizi generali	717.051,23	17.168,00	65.989,86	2.000,00	21.000,00		94.700,00					917.909,09
Totale Funzione		1.923.452,21	72.581,82	1.649.796,42	2.363,00	170.966,15	126.318,00	189.016,30	227.668,77				4.362.162,67
FUNZIONI RELATIVE ALLA GIUSTIZIA	Uffici Giudiziari												
Totale Funzione													
FUNZIONI DI POLIZIA LOCALE	Polizia Municipale	699.770,64	54.886,56	95.870,03	6.461,25			49.755,48	500,00				907.243,96
	Polizia Amministrativa	133.833,66	2.932,00	898,00		22.233,71		8.982,32					168.879,69
Totale Funzione		833.604,30	57.818,56	96.768,03	6.461,25	22.233,71		58.737,80	500,00				1.076.123,65
FUNZIONI DI ISTRUZIONE PUBBLICA	Scuola Materna		1.000,00	138.342,16			7.484,00						146.826,16
	Istruzione Elementare		46.366,00	114.971,54			4.350,00						165.687,54
	Istruzione Media		3.000,00	84.368,44			1.008,00						88.376,44
	Istruzione Secondaria Superiore					1.419,81							1.419,81



Riepilogo Generale di Classificazione Spese

		Titolo I - Spese correnti											Totale
Funzioni	Interventi	Personale	Acquisto di beni di consumo e/o di materie prime	Prestazioni di servizi	Utilizzo di beni di terzi	Trasferimenti	Interessi passivi e oneri finanziari	Imposte e tasse	Oneri straordinari della gestione corrente	Ammortamenti di esercizio	Fondo svalutazione crediti	Fondo di riserva	
	Servizi												
FUNZIONI DI ISTRUZIONE PUBBLICA	Assistenza scolastica, Trasporto, Refezione e altri servizi	84.574,44	529.293,00	74.657,80		33.805,99	4.714,00	6.563,18					733.608,41
Totale Funzione		84.574,44	579.659,00	412.339,94		35.225,80	17.556,00	6.563,18					1.135.918,36
FUNZIONI RELATIVE ALLA CULTURA ED AI BENI CULTURALI	Biblioteche, Musei e Pinacoteche	75.976,14	3.700,00	17.958,48			14.674,00	5.095,13					117.403,75
	Teatri, Attivita' culturali e servizi diversi nel settore culturale		5.968,00	107.465,57		57.017,92							170.451,49
Totale Funzione		75.976,14	9.668,00	125.424,05		57.017,92	14.674,00	5.095,13					287.855,24
FUNZIONI NEL SETTORE SPORTIVO E RICREATIVO	Stadio Comunale, Palazzo dello Sport ed altri impianti		200,00	161.083,17			7.696,00						168.979,17
	Manifestazioni diverse nel settore sportivo e ricreativo		1.000,00	40.000,00									41.000,00
Totale Funzione			1.200,00	201.083,17			7.696,00						209.979,17
FUNZIONI NEL CAMPO TURISTICO	Servizi Turistici												
	Manifestazioni turistiche			78.978,50									78.978,50
Totale Funzione				78.978,50									78.978,50



Riepilogo Generale di Classificazione Spese

		Titolo I - Spese correnti											Totale
Funzioni	Interventi Servizi	Personale	Acquisto di beni di consumo e/o di materie prime	Prestazioni di servizi	Utilizzo di beni di terzi	Trasferimenti	Interessi passivi e oneri finanziari	Imposte e tasse	Oneri straordinari della gestione corrente	Ammortamenti di esercizio	Fondo svalutazione crediti	Fondo di riserva	
FUNZIONI NEL CAMPO DELLA VIABILITA' E DEI TRASPORTI	Viabilita', circolazione stradale e servizi connessi			214.819,15			83.758,00						298.577,15
	Illuminazione pubblica e servizi connessi			566.728,98			7.500,00						574.228,98
	Trasporti pubblici locali e servizi connessi			4.800,00		12.000,00							16.800,00
Totale Funzione				786.348,13		12.000,00	91.258,00						889.606,13
FUNZIONI RIGUARDANTI LA GESTIONE DEL TERRITORIO E DELL'AMBIENTE	Urbanistica e gestione del Territorio	224.636,93	6.535,67	163.272,32				16.920,63					411.365,55
	Edilizia residenziale pubblica locale e piani di edilizia economico-popolare		1.800,00	1.119,96									2.919,96
	Servizi di Protezione Civile		700,00	3.000,00									3.700,00
	Servizio Idrico Integrato			82.800,00	919,60			11.065,75					94.785,35



Riepilogo Generale di Classificazione Spese

		Titolo I - Spese correnti											Totale
Funzioni	Interventi / Servizi	Personale	Acquisto di beni di consumo e/o di materie prime	Prestazioni di servizi	Utilizzo di beni di terzi	Trasferimenti	Interessi passivi e oneri finanziari	Imposte e tasse	Oneri straordinari della gestione corrente	Ammortamenti di esercizio	Fondo svalutazione crediti	Fondo di riserva	
FUNZIONI RIGUARDANTI LA GESTIONE DEL TERRITORIO E DELL'AMBIENTE	Servizio Smaltimento Rifiuti		1.300,00	4.495.164,18				30.170,95					4.526.635,13
	Parchi e servizi per la Tutela Ambientale del Verde, altri servizi relativi al Territorio e Ambiente	43.621,59	600,00	164.476,03			850,00	3.082,41					212.630,03
Totale Funzione		268.258,52	10.935,67	4.909.832,49	919,60		11.915,75	50.173,99					5.252.036,02
FUNZIONI NEL SETTORE SOCIALE	Asili nido, servizi per l'Infanzia e per i Minori	119.555,80		8.664,44		324.321,00		8.022,44					460.563,68
	Servizi di Prevenzione e Riabilitazione			240.000,00									240.000,00
	Strutture residenziali e di ricovero per gli Anziani		2.240,00	5.000,00				269,25					7.509,25
	Assistenza, Beneficenza pubblica e Servizi diversi alla Persona	180.714,68	7.979,26	1.316.468,24		638.732,79		10.234,54					2.154.129,51
	Servizio Necroscopico e Cimiteriale		1.700,00	139.449,80				1.400,00					142.549,80
Totale Funzione		300.270,48	11.919,26	1.709.582,48		963.053,79	1.400,00	18.526,23					3.004.752,24
FUNZIONI NEL CAMPO DELLO SVILUPPO ECONOMICO	Affissioni e Pubblicita'												



Riepilogo Generale di Classificazione Spese

		Titolo I - Spese correnti											Totale
Funzioni	Interventi / Servizi	Personale	Acquisto di beni di consumo e/o di materie prime	Prestazioni di servizi	Utilizzo di beni di terzi	Trasferimenti	Interessi passivi e oneri finanziari	Imposte e tasse	Oneri straordinari della gestione corrente	Ammortamenti di esercizio	Fondo svalutazione crediti	Fondo di riserva	
FUNZIONI NEL CAMPO DELLO SVILUPPO ECONOMICO	Fiere, Mercati e servizi connessi		700,00	65.219,40			5.251,20						71.170,60
	Mattatoio e servizi connessi												
	Servizi relativi all'Industria		973,50										973,50
	Servizi relativi al Commercio												
	Servizi relativi all'Artigianato												
	Servizi relativi all'Agricoltura		30.740,66	1.300,00	268,00				2.062,74				
Totale Funzione		30.740,66	2.973,50	65.487,40			5.251,20	2.062,74					106.515,50
FUNZIONI RELATIVE A SERVIZI PRODUTTIVI	Altri servizi produttivi												
Totale Funzione													
Totale Titolo		3.516.876,75	746.755,81	10.035.640,61	9.743,85	1.260.497,37	276.068,95	330.175,37	228.168,77				16.403.927,48



Riepilogo Generale di Classificazione Spese

		Titolo II - Spese in conto capitale											
Funzioni	Interventi	Acquisizione di beni immobili	Espropri e servitu' onerose	Acquisto di beni specifici per realizzazioni in economia	Utilizzo di beni di terzi per realizzazioni in economia	Acquisizione di beni mobili, macchine ed attrezzature	Incarichi professionali esterni	Trasferimenti di capitale	Partecipazioni azionarie	Conferimenti di capitale	Concessioni di crediti e anticipazioni	Totale	
	Servizi												
FUNZIONI GENERALI DI AMMINISTRAZIONE, DI GESTIONE E DI CONTROLLO	Organi Istituzionali, Partecipazione e Decentramento					8.165,39						8.165,39	
	Segreteria generale, Personale e Organizzazione												
	Gestione economica, finanziaria, programmazione, provveditorato e controllo di gestione					5.000,00						5.000,00	
	Gestione delle entrate tributarie e servizi fiscali												
	Gestione dei beni demaniali e patrimoniali		2.000.000,00										2.000.000,00
	Ufficio Tecnico												
	Anagrafe, Stato Civile, Elettorale, Leva e Servizio Statistico												



Riepilogo Generale di Classificazione Spese

		Titolo II - Spese in conto capitale										
Funzioni	Interventi / Servizi	Acquisizione di beni immobili	Espropri e servitu' onerose	Acquisto di beni specifici per realizzazioni in economia	Utilizzo di beni di terzi per realizzazioni in economia	Acquisizione di beni mobili, macchine ed attrezzature	Incarichi professionali esterni	Trasferimenti di capitale	Partecipazioni azionarie	Conferimenti di capitale	Concessioni di crediti e anticipazioni	Totale
FUNZIONI GENERALI DI AMMINISTRAZIONE, DI GESTIONE E DI CONTROLLO	Altri servizi generali											
Totale Funzione		2.000.000,00				13.165,39						2.013.165,39
FUNZIONI DI POLIZIA LOCALE	Polizia Municipale					14.900,00						14.900,00
	Polizia Amministrativa											
Totale Funzione						14.900,00						14.900,00
FUNZIONI DI ISTRUZIONE PUBBLICA	Scuola Materna											
	Istruzione Elementare											
	Istruzione Media											
	Istruzione Secondaria Superiore											
	Assistenza scolastica, Trasporto, Refezione e altri servizi											
Totale Funzione												



Riepilogo Generale di Classificazione Spese

		Titolo II - Spese in conto capitale										Totale
Funzioni	Interventi Servizi	Acquisizione di beni immobili	Espropri e servitu' onerose	Acquisto di beni specifici per realizzazioni in economia	Utilizzo di beni di terzi per realizzazioni in economia	Acquisizione di beni mobili, macchine ed attrezzature	Incarichi professionali esterni	Trasferimenti di capitale	Partecipazioni azionarie	Conferimenti di capitale	Concessioni di crediti e anticipazioni	
FUNZIONI RELATIVE ALLA CULTURA ED AI BENI CULTURALI	Biblioteche, Musei e Pinacoteche					208.237,00						208.237,00
	Teatri, Attivita' culturali e servizi diversi nel settore culturale											
Totale Funzione						208.237,00						208.237,00
FUNZIONI NEL SETTORE SPORTIVO E RICREATIVO	Piscine Comunali											
	Stadio Comunale, Palazzo dello Sport ed altri impianti											
Totale Funzione												
FUNZIONI NEL CAMPO TURISTICO	Servizi Turistici											
Totale Funzione												
FUNZIONI NEL CAMPO DELLA VIABILITA' E DEI TRASPORTI	Viabilita', circolazione stradale e servizi connessi	1.838.970,01										1.838.970,01
	Illuminazione pubblica e servizi connessi											
Totale Funzione		1.838.970,01										1.838.970,01



Riepilogo Generale di Classificazione Spese

		Titolo II - Spese in conto capitale										
Funzioni	Interventi	Acquisizione di beni immobili	Espropri e servitu' onerose	Acquisto di beni specifici per realizzazioni in economia	Utilizzo di beni di terzi per realizzazioni in economia	Acquisizione di beni mobili, macchine ed attrezzature	Incarichi professionali esterni	Trasferimenti di capitale	Partecipazioni azionarie	Conferimenti di capitale	Concessioni di crediti e anticipazioni	Totale
	Servizi											
FUNZIONI RIGUARDANTI LA GESTIONE DEL TERRITORIO E DELL'AMBIENTE	Urbanistica e gestione del Territorio	8.360.836,46		40.000,00				39.167,58				8.440.004,04
	Edilizia residenziale pubblica locale e piani di edilizia economico-popolare											
	Servizi di Protezione Civile											
	Servizio Idrico Integrato	178.357,63										178.357,63
	Servizio Smaltimento Rifiuti											
	Parchi e servizi per la Tutela Ambientale del Verde, altri servizi relativi al Territorio e Ambiente		140.000,00									
Totale Funzione		8.679.194,09		40.000,00				39.167,58				8.758.361,67
FUNZIONI NEL SETTORE SOCIALE	Asili nido, servizi per l'Infanzia e per i Minori											



Riepilogo Generale di Classificazione Spese

		Titolo II - Spese in conto capitale										Totale
Funzioni	Interventi Servizi	Acquisizione di beni immobili	Espropri e servitu' onerose	Acquisto di beni specifici per realizzazioni in economia	Utilizzo di beni di terzi per realizzazioni in economia	Acquisizione di beni mobili, macchine ed attrezzature	Incarichi professionali esterni	Trasferimenti di capitale	Partecipazioni azionarie	Conferimenti di capitale	Concessioni di crediti e anticipazioni	
FUNZIONI NEL SETTORE SOCIALE	Servizi di Prevenzione e Riabilitazione											
	Strutture residenziali e di ricovero per gli Anziani											
	Assistenza, Beneficenza pubblica e Servizi diversi alla Persona	90.000,00				153.355,00						243.355,00
	Servizio Necroscopico e Cimiteriale	13.489,16										13.489,16
Totale Funzione		103.489,16				153.355,00						256.844,16
FUNZIONI NEL CAMPO DELLO SVILUPPO ECONOMICO	Fiere, Mercati e servizi connessi											
	Mattatoio e servizi connessi											
	Servizi relativi all'Industria											
	Servizi relativi al Commercio											
	Servizi relativi all'Artigianato											



Riepilogo Generale di Classificazione Spese

Funzioni	Interventi / Servizi	Titolo II - Spese in conto capitale										Totale
		Acquisizione di beni immobili	Espropri e servitu' onerose	Acquisto di beni specifici per realizzazioni in economia	Utilizzo di beni di terzi per realizzazioni in economia	Acquisizione di beni mobili, macchine ed attrezzature	Incarichi professionali esterni	Trasferimenti di capitale	Partecipazioni azionarie	Conferimenti di capitale	Concessioni di crediti e anticipazioni	
FUNZIONI NEL CAMPO DELLO SVILUPPO ECONOMICO	Servizi relativi all'Agricoltura											
Totale Funzione												
FUNZIONI RELATIVE A SERVIZI PRODUTTIVI	Altri servizi produttivi											
Totale Funzione												
Totale Titolo		12.621.653,26		40.000,00		389.657,39		39.167,58				13.090.478,23



Riepilogo Generale di Classificazione Spese

Funzioni	Interventi Servizi	Titolo III - Spese per rimborso di prestiti			Totale
		Rimborso di finanziamenti a breve termine	Rimborso di quota capitale di mutui e prestiti	Rimborso di quota capitale di debiti pluriennali	
FUNZIONI GENERALI DI AMMINISTRAZIONE, DI GESTIONE E DI CONTROLLO	Gestione economica, finanziaria, programmazione, provveditorato e controllo di gestione		552.804,96		552.804,96
Totale Funzione			552.804,96		552.804,96
Totale Titolo			552.804,96		552.804,96



Quadro Riassuntivo della Gestione di Competenza

Riscossioni.....	(+)	17.275.881,78
Pagamenti.....	(-)	15.005.659,21
Differenza.....		2.270.222,57
Residui Attivi.....	(+)	14.679.929,06
Residui Passivi.....	(-)	17.098.100,54
Differenza.....		-2.418.171,48
DISAVANZO (-)		-147.948,91
Risultato di Gestione	- Fondi Vincolati - Fondi per Finanziamento Spese in Conto Capitale - Fondi di Ammortamento - Fondi non Vincolati	



Indicatori Finanziari ed Economici Generali

		2011	2012	2013
<u>Autonomia finanziaria</u>	$\frac{\text{Titolo I} + \text{Titolo III}}{\text{Titolo I} + \text{II} + \text{III}} \times 100$	90,34	89,67	76,86
<u>Autonomia impositiva</u>	$\frac{\text{Titolo I}}{\text{Titolo I} + \text{II} + \text{III}} \times 100$	82,82	81,74	71,05
<u>Pressione finanziaria</u>	$\frac{\text{Titolo I} + \text{Titolo II}}{\text{Popolazione}}$	544,44	558,51	629,53
<u>Pressione tributaria</u>	$\frac{\text{Titolo I}}{\text{Popolazione}}$	487,55	495,84	474,86
<u>Intervento erariale</u>	$\frac{\text{Trasferimenti statali}}{\text{Popolazione}}$	4,57	9,58	147,62
<u>Intervento regionale</u>	$\frac{\text{Trasferimenti regionali}}{\text{Popolazione}}$	104,60	41,41	140,20
<u>Incidenza residui attivi</u>	$\frac{\text{Totale residui attivi}}{\text{Totale accertamenti di competenza}} \times 100$	35,95	29,38	45,94
<u>Incidenza residui passivi</u>	$\frac{\text{Totale residui passivi}}{\text{Totale impegni di competenza}} \times 100$	38,61	35,10	53,26
<u>Indebitamento locale pro capite</u>	$\frac{\text{Residui debiti mutui}}{\text{Popolazione}}$	236,01	212,18	193,53
<u>Velocità di riscossioni entrate proprie</u>	$\frac{\text{Riscossioni Titolo I + III}}{\text{Accertamenti Titolo I + III}}$	0,72	0,75	0,69
<u>Rigidità spesa corrente</u>	$\frac{\text{Spese Personale} + \text{Q.te amm.to mutui}}{\text{Totale entrate Titolo I + II + III}} \times 100$	30,13	27,92	25,08
<u>Velocità gestione spese correnti</u>	$\frac{\text{Pagamenti Titolo I competenza}}{\text{Impegni Titolo I competenza}}$	0,74	0,70	0,63
<u>Redditività del patrimonio</u>	$\frac{\text{Entrate patrimoniali}}{\text{Valore patrimoniale disponibile}} \times 100$	3,28	4,17	3,41
<u>Patrimonio pro capite</u>	$\frac{\text{Valori beni patrimoniali indisponibili}}{\text{Popolazione}}$	615,03	608,56	603,08
<u>Patrimonio pro capite</u>	$\frac{\text{Valori beni patrimoniali disponibili}}{\text{Popolazione}}$	258,78	243,02	267,06
<u>Patrimonio pro capite</u>	$\frac{\text{Valori beni demaniali}}{\text{Popolazione}}$	976,83	1.007,00	1.020,28
<u>Rapporto dipendenti / popolazione</u>	$\frac{\text{Dipendenti}}{\text{Popolazione}}$	0,0037	0,0037	0,0038