

3

MODELLO 730/2013 redditi 2012

Mod. N. **1**

dichiarazione semplificata dei contribuenti che si avvalgono dell'assistenza fiscale

Entrate

Gli importi devono essere indicati in unità di Euro

DPRGPP44P08F280E DPRRSO45L53F280S

CONTRIBUENTE		Dichiarante <input checked="" type="checkbox"/>	Coniuge dichiarante <input type="checkbox"/>	Dichiarazione congiunta <input checked="" type="checkbox"/>	Situazioni particolari <input type="checkbox"/>	Rappresentante o tutore <input type="checkbox"/>
CODICE FISCALE DEL CONTRIBUENTE (obbligatorio)		Soggetti fiscalmente a carico di altri		730 integrativo (vedere istruzioni)	CODICE FISCALE DEL RAPPRESENTANTE O TUTORE	
COGNOME (per le donne indicare il cognome da nubile)		NOME			SESSO (M o F)	
DI PERNA		GIUSEPPE			M	
DATA DI NASCITA		COMUNE (o Stato estero) DI NASCITA			PROVINCIA (sigla)	
08 09 1944		MOLA DI BARI			BA	
STATO CIVILE		CELIBE/NUBILE <input type="checkbox"/>	CONIUGATO/A <input type="checkbox"/>	VEDOVO/A <input checked="" type="checkbox"/>	SEPARATO/A <input type="checkbox"/>	DIVORZIATO/A <input type="checkbox"/>
RESIDENZA ANAGRAFICA		COMUNE		PROVINCIA (sigla)		C.A.P.
TIPOLOGIA (Via, piazza, ecc.)		INDIRIZZO		NUM. CIVICO		
FRAZIONE		DATA DELLA VARIAZIONE		Dichiarazione presentata per le prime volte <input type="checkbox"/>		
TELEFONO E POSTA ELETTRONICA		CELLULARE		INDIRIZZO DI POSTA ELETTRONICA		
DOMICILIO FISCALE AL 01/01/2012		COMUNE		PROVINCIA (sigla)		
MOLA DI BARI (F280)				BA		Casi paracadute regionali <input type="checkbox"/>
DOMICILIO FISCALE AL 31/12/2012		COMUNE		PROVINCIA (sigla)		
DOMICILIO FISCALE AL 01/01/2013		COMUNE		PROVINCIA (sigla)		

FAMILIARI A CARICO		Numero figli residenti all'estero a carico del contribuente	
	CODICE FISCALE (Il codice del coniuge va indicato anche se non fiscalmente a carico)	MESI A CARICO	MINORE DI 3 ANNI
1	<input checked="" type="checkbox"/> CONIUGE	12	
2	<input type="checkbox"/> F1 PRIMO FIGLIO <input type="checkbox"/> D		
3	<input type="checkbox"/> F <input type="checkbox"/> A <input type="checkbox"/> D		
4	<input type="checkbox"/> F <input type="checkbox"/> A <input type="checkbox"/> D		
5	<input type="checkbox"/> F <input type="checkbox"/> A <input type="checkbox"/> D		

PERCENTUALE ULTERIORE DETRAZIONE PER FAMIGLIE CON ALMENO 4 FIGLI:

DATI DEL SOSTITUTO D'IMPOSTA CHE EFFETTUERA' IL CONGUAGLIO		In caso di dichiarazione congiunta indicare i dati solo nel modello del dichiarante	
COGNOME e NOME o DENOMINAZIONE		CODICE FISCALE	COMUNE
ISTITUTO NAZIONALE PREVIDENZA SOCIALE		80078750587	BARI (A662)
PROV.	TIPOLOGIA (V. a. piazza, ecc.)	INDIRIZZO	NUM. CIVICO C.A.P.
BA	LUNGOMARE	N. SAURO	41 70121
FRAZIONE	NUMERO DI TELEFONO/FAX		INDIRIZZO DI POSTA ELETTRONICA CODICE SEDE
			111

QUADRO A REDDITI DEI TERRENI										
N. ORD.	REDDITO DOMINICALE	TITOLO	REDDITO AGRARIO	POSSESSO		CANONE DI AFFITTO IN REGIME VINCOLISTICO	CASI PARTICOLARI	CONTINUAZIONE (*)	ESENZIONE INU	CASI PARTICOLARI
				GIORNI	%					
A1	,00		,00			,00				
A2	,00		,00			,00				
A3	,00		,00			,00				
A4	,00		,00			,00				
A5	,00		,00			,00				
A6	,00		,00			,00				
A7	,00		,00			,00				
A8	,00		,00			,00				

(*) Barrare la casella se si tratta dello stesso terreno del rigo precedente

Copia conforme al provvedimento del 15/01/2013 e successive modificazioni - ZUCCHETTI S.p.A. Div. Effec. - SAN MARTINO BUONALBERGO - VERONA

QUADRO B REDDITI DEI FABBRICATI

SEZIONE I - REDDITI DEI FABBRICATI - TASSAZIONE ORDINARIA E CEDOLARE SECCA

1	RENDITA	2 UTILIZZO	3 POSSESSO		5 CODICE CANONE	6 CANONE DI LOCAZIONE	7 DATI PARTICOLARI	8 CONTINUAZIONE	9 CODICE COMUNE	10 IVA DOVUTA PER IL 2012	11 DECLASSE SECCA	12 RENDITE ICI
			4 GIORNI	4 X								
B1	465.00	1	365	50		.00		F280	.00			
B2	697.00	2	365	100		.00		F280	.00			
B3	132.00	2	365	50		.00		F280	.00			
B4	.00					.00			.00			
B5	.00					.00			.00			
B6	.00					.00			.00			
B7	.00					.00			.00			
B8	.00					.00			.00			
B9	.00					.00			.00			
B10	.00					.00			.00			

SEZIONE II - DATI RELATIVI AI CONTRATTI DI LOCAZIONE

1	N. rigo riferim.	2	Mod. n.	3	4 Estremi di registrazione del contratto				5	6	7	8	9	10	11	12	13	14
					DATA	SERIE	NUMERO E SOTT. NUMERO	COD. UFFICIO										
B11																		
B12																		

QUADRO C REDDITI DI LAVORO DIPENDENTE E ASSIMILATI

SEZIONE I - REDDITI DI LAVORO DIPENDENTE E ASSIMILATI

1	2	3	4	5	6	7	8	9	10	11	12	13	14	15	16	17	18	19	
																			REDDITO
C1	1		19.335	.00				.00											
C4	PERIODO DI LAVORO (giorni per i quali spettano le detrazioni)																		
	Somme per incremento della produttività (compilare solo nei casi previsti nelle istruzioni)																		
C5	IMPORTI ASSOGGIATI A TASSAZIONE ORDINARIA																		

SEZIONE II - ALTRI REDDITI ASSIMILATI A QUELLI DI LAVORO DIPENDENTE

1	2	3	4	5	6	7	8	9	10	11	12	13	14	15	16	17	18	19
C6		2.835	.00					.00										

SEZIONE III - RITENUTE IRPEF E ADDIZIONALE REGIONALE ALL'IRPEF

1	2	3	4	5	6	7	8	9	10	11	12	13	14	15	16	17	18	19
C9		3.464	.00					296	.00									

SEZIONE IV - RITENUTE ADDIZIONALE COMUNALE ALL'IRPEF

1	2	3	4	5	6	7	8	9	10	11	12	13	14	15	16	17	18	19
C11		23	.00					132	.00									

SEZIONE V - PERSONALE SICUREZZA, DIFESA, SOCCORSO

1	2	3	4	5	6	7	8	9	10	11	12	13	14	15	16	17	18	19
C14			.00															

QUADRO D ALTRI REDDITI

SEZIONE I - REDDITI DI CAPITALE, LAVORO AUTONOMO E REDDITI DIVERSI

1	2	3	4	5	6	7	8	9	10	11	12	13	14	15	16	17	18	19
D1			.00					.00										
D3								.00										
D4								.00										
D5								.00										

SEZIONE II - REDDITI SOGGETTI A TASSAZIONE SEPARATA

1	2	3	4	5	6	7	8	9	10	11	12	13	14	15	16	17	18	19
D6								.00										
D7								.00										

(*) Barrare la casella se si tratta della stessa unità immobiliare del rigo precedente

DPRGPP44P08F280E DPRRSO45L53F280S

Copia conforme al provvedimento del 15/01/2013 e successive modificazioni - ZUCCHETTI S.p.A. Div. Elet. - SAN MARTINO BUON ALBERGO - VERONA

QUADRO E ONERI E SPESE

SEZIONE I - SPESE PER LE QUALI SPETTA LA DETRAZIONE D'IMPOSTA DEL 19%

E1	SPESE SANITARIE	1	DETERMINATE DA GIUGNE	00	2	00	E9	INTERESSI PER MUTUI CONTRATTI NEL 1997 PER RECUPERO EDILIZIO	00
E2	SPESE SANITARIE PER FAMILIARI NON A CARICO	1			2	00	E10	INTERESSI PER MUTUI IPOTECARI PER LA COSTRUZIONE DELL'ABITAZIONE PRINCIPALE	00
E3	SPESE SANITARIE PER DISABILI	1			2	00	E11	INTERESSI PER PRESTITI MUTUI AGRARI	00
E4	SPESE VEICOLI PER DISABILI	1			2	00	E12	ASSICURAZIONI SULLA VITA E CONTRO GLI INFORTUNI	00
E5	SPESE PER L'ACQUISTO DI CANI GUIDA	1			2	00	E13	SPESE COSTRUZIONE	00
E6	SPESE SANITARIE RATEIZZATE IN PRECEDENZA	1			2	00	E14	SPESE FUNEBRI	00
E7	INTERESSI PER MUTUI IPOTECARI PER L'ACQUISTO DELL'ABITAZIONE PRINCIPALE	1			2	00	E15	SPESE PER ADDETTI ALL'ASSISTENZA PERSONALE	00
E8	INTERESSI PER MUTUI IPOTECARI PER ACQUISTO ALTRI IMMOBILI	1			2	00	E16	SPESE PER ATTIVITA' SPORTIVE PRATICATE DA RAGAZZI	00
E17	ALTRE SPESE	1			2	00	E18	ALTRE SPESE	00
E19	ALTRE SPESE	1			2	00	E19	ALTRE SPESE	00

SEZIONE II - SPESE E ONERI PER I QUALI SPETTA LA DEDUZIONE DAL REDDITO COMPLESSIVO

E21	CONTRIBUTI PREVIDENZIALI ED ASSISTENZIALI	1	CSSN - RC veicoli	2	00	E27	DEDUCIBILITA' ORDINARIA	1	00	2	00
E22	ASSEGNO AL CONIUGE	1	Codice fiscale del coniuge	2	00	E28	LAVORATORI DI PRIMA OCCUPAZIONE	1	00	2	00
E23	CONTRIBUTI PER ADDETTI AI SERVIZI DOMESTICI E FAMILIARI	1		2	00	E29	FONDI IN SQUILIBRIO FINANZIARIO	1	00	2	00
E24	EROGAZIONI LIBERALI A FAVORE DI ISTITUZIONI RELIGIOSE	1		2	00	E30	FAMILIARI A CARICO	1	00	2	00
E25	SPESE MEDICHE E DI ASSISTENZA DEI PORTATORI DI HANDICAP	1		2	00	E31	FONDO PENSIONE NEGOZIALE DIPENDENTI PUBBLICI	1	00	2	00
E26	ALTRI ONERI DEDUCIBILI	1		2	00						

SEZIONE III A - SPESE PER LE QUALI SPETTA LA DETRAZIONE DEL 36% O 41% O 50% (INTERVENTI DI RECUPERO DEL PATRIMONIO EDILIZIO)

E41	2011	3	93205790723	4	5	6	7	8	9	10	11	12
E42												
E43												
E44												

SEZIONE III B - DATI CATASTALI IDENTIFICATIVI DEGLI IMMOBILI E ALTRI DATI PER FRUIRE DELLA DETRAZIONE DEL 36% O 50%

E51	N. ord. immobile	Condominio	CODICE COMUNE	T.U.	IP	SEZ URB./COMUNE CATAST.	FOGLIO	PARTICELLA	SUBALTERNO	
E52	N. ord. immobile	Condominio	CODICE COMUNE	T.U.	IP	SEZ URB./COMUNE CATAST.	FOGLIO	PARTICELLA	SUBALTERNO	
E53	ALTRI DATI	N. ordine immobile	Condominio	CONDUTTORE (estremi registrazione contratto)	SERIE	SOBORG	CODICE UFFICIO AGENZIA ENTRATE	DATA	NUMERO	PROVINCIA UFF. AGENZIA TERRITORIALE

SEZIONE IV - SPESE PER LE QUALI SPETTA LA DETRAZIONE D'IMPOSTA DEL 55% (INTERVENTI DI RISPARMIO ENERGETICO)

E61	TIPO INTERVENTO	ANNO	CASI PARTICOLARI	RIDETERMINAZIONE RATE	RIPARTIZIONE RATE	NUMERO DATA	SPESA
E62							00
E63							00

SEZIONE V - DATI PER FRUIRE DELLE DETRAZIONI D'IMPOSTA PER CANONI DI LOCAZIONE

E71	INQUILINI DI ALLOGGI ADIBITI AD ABITAZIONE PRINCIPALE	TIPOLOGIA	N. DI GIORNI	PERCENTUALE	E72	LAVORATORI DIPENDENTI CHE TRASFERISCONO LA RES.DENZA PER MOTIVI DI LAVORO	N. DI GIORNI	PERCENTUALE
-----	---	-----------	--------------	-------------	-----	---	--------------	-------------

SEZIONE VI - DATI PER FRUIRE DI ALTRE DETRAZIONI D'IMPOSTA

E81	DETRAZIONE PER SPESE DI MANTENIMENTO DEI CANI GUIDA	(Dare la casella)	E82	SPESE ACQUISTO MOBILI ELETTRODOMESTICI TV, COMPUTER (ANNO 2009)	00	E83	ALTRE DETRAZIONI	1	2	00
-----	---	-------------------	-----	---	----	-----	------------------	---	---	----

DPRGP44P08F280E DRRSO45L53F280S

Copia conforme al provvedimento del 15/01/2013 e successive modificazioni - ZUCCHETTI S.p.a. - Div. Effog - SAN MARTINO BUON ALBERGO - VERONA

QUADRO F ACCONTI, RITENUTE, ECCEDENZE E ALTRI DATI

SEZIONE I - ACCONTI IRPEF, ADDIZIONALE COMUNALE E CEDOLARE SECCA RELATIVI AL 2012

Table with 9 columns: F1, Prima rata, Accanto cedolare secca 2012, Seconda o unica rata, Differenza, Imponibile addizionale comunale.

SEZIONE II - ALTRE RITENUTE SUBITE

Table with 6 columns: F2, IRPEF, Addizionale Regionale, Addizionale Comunale, Addizionale Regionale IRPEF attività sportive dilettantistiche, Addizionale Regionale IRPEF per lavori sociali e simili.

SEZIONE III - ECCEDENZE RISULTANTI DALLE PRECEDENTI DICHIARAZIONI

Table with 6 columns: F3, IRPEF, di cui già compensata in F24, Imposta sostitutiva quadrupla RT, di cui già compensata in F24; F4, Codice Regione, Addizionale Regionale all'IRPEF, di cui già compensata in F24, Codice Comune, Addizionale Comunale all'IRPEF, di cui già compensata in F24.

SEZIONE IV - RITENUTE E ACCONTI SOSPESI PER EVENTI ECCEZIONALI

Table with 7 columns: F5, Eventi eccezionali, IRPEF, Addizionale Regionale, Addizionale Comunale, Imposta sostitutiva produttiva, Cedolare secca, contributo solidale.

SEZIONE V - MISURA DEGLI ACCONTI PER L'ANNO 2013 E RATEAZIONE DEL SALDO 2012

Table with 7 columns: F6, Barre la casella per non effettuare i versamenti di acconto IRPEF in misura inferiore, Versamenti di acconto IRPEF in misura inferiore, Barre la casella per non effettuare i versamenti di acconto addizionale comunale, Versamenti di acconto addizionale comunale in misura inferiore, Barre la casella per non effettuare i versamenti di acconto cedolare secca in misura inferiore, Versamenti di acconto cedolare secca in misura inferiore, Numero rate (in caso di dichiarazione con unita' indicare il dato solo nel modello del dichiarante).

SEZIONE VI - SOGLIE DI ESESIONE ADDIZIONALE COMUNALE

Table with 2 columns: F7, Soglia esenzione saldo 2012, Esenzione totale/altra agevolazione saldo 2012; F8, Soglia esenzione acconto 2013, Esenzione totale/altra agevolazione acconto 2013.

SEZIONE VII - (DA COMPILARE SOLO NEL MOD. 730 INTEGRATIVO)

Table with 4 columns: F9, Importi rimborsati dal sostituto d'imposta IRPEF, Addizionale Regionale all'IRPEF, Addizionale Comunale all'IRPEF, Cedolare secca; F10, Crediti utilizzati con il modello F24 per il versamento dell'IMU IRPEF, Credito Addizionale Regionale, Credito Addizionale Comunale, Credito cedolare secca.

SEZIONE VIII - ALTRI DATI

Table with 4 columns: F11, Imposti rimborsati dal sostituto, Utile/detrazione per figli, Detrazioni canoni locazione; F12, Restituzione bonus; F13, Pignoramento presso terzi, Tipo reddito, Priorità.

QUADRO G CREDITI D'IMPOSTA

SEZIONE I - CREDITI D'IMPOSTA RELATIVI AI FABBRICATI

Table with 2 columns: G1, Credito acquisto prima casa, residuo precedente dichiarazione, credito anno 2012, di cui compensato nel mod. F24; G2, Credito canoni di locazione non perceptorii (vedere istruzioni).

SEZIONE II - CREDITO D'IMPOSTA REINTEGRO ANTICIPAZIONI FONDI PENSIVI

Table with 6 columns: G3, Anno anticipazione, Rintegro Totale/Parziale, Somma reintegrata, Residuo precedente dichiaraz., Anno 2012, di cui compensato nel mod. F24.

SEZIONE III - CREDITO D'IMPOSTA PER REDDITI PRODOTTI ALL'ESTERO

Table with 9 columns: G4, Codice Stato estero, Anno, Reddito estero, Imposta estera, Credito utilizzato nelle precedenti dichiarazioni, Reddito complessivo, di cui relativo allo Stato estero di col. 1.

SEZIONE IV - CREDITO D'IMPOSTA PER GLI IMMOBILI COLPITI DAL SISMA IN ABRUZZO

Table with 5 columns: G5, Abilazione principale, Codice fiscale, Numero rata, Totale credito, Residuo precedente dichiarazioni; G6, Altri immobili, Impresa/Professione, Codice I scate, Numero rata, Rateazione, Totale credito.

SEZIONE V - CREDITO D'IMPOSTA PER INCREMENTO OCCUPAZIONE

Table with 3 columns: G7, Residuo precedente dichiaraz., di cui compensato nel mod. F24; G8, Residuo precedente dichiaraz., Anno 2012, di cui compensato nel mod. F24.

QUADRO I IMU

Table with 2 columns: I1, Barre la casella se si intende utilizzare, con il Mod. F24, l'intero importo del credito risultante dalla presente dichiarazione per il versamento dell'IMU dovuta per l'anno 2013; oppure indicare l'ammontare dell'IMU dovuta per l'anno 2013 che si intende versare con il modello F24 mediante compensazione del credito risultante dalla presente dichiarazione.

FIRMA DELLA DICHIARAZIONE

Table with 2 columns: N. modelli compilati, Barre la casella per richiedere di essere informato direttamente dal soggetto che presta l'assistenza fiscale di eventuali comunicazioni dell'Agenzia delle Entrate; FIRMA DEL CONTRIBUENTE DI PERNA GIUSEPPE.

DRGPP44P08F280E DPRRSO45L53F280S

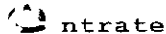
Copia conforme al provvedimento del 15/01/2013 e successive modificazioni - LUCCHETTI S.p.a. Div. Effeg - SAN MARTINO BUON ALBERGO - VERONA

3

MODELLO 730/2013 redditi 2012

Mod. N. 1

dichiarazione semplificata dei contribuenti che si avvalgono dell'assistenza fiscale



Gli importi devono essere indicati in unità di Euro

DPRGPP44P08F280E DPRRSO45L53F280S

CONTRIBUENTE Dichiarante <input type="checkbox"/>	Coniuge dichiarante <input checked="" type="checkbox"/>	Dichiarazione congiunta <input type="checkbox"/>	Rappresentante o tutore <input type="checkbox"/>
CODICE FISCALE DEL CONTRIBUENTE (obbligatorio)		730 Integrativo (vedere istruzioni)	Situazioni particolari

COGNOME (per le donne indicare il cognome da nubile) **DE PERTE** NOME **ROSA** SESSO (M o F) **F**

DATA DI NASCITA **13/07/1945** COMUNE (o Stato estero) DI NASCITA **MOLA DI BARI** PROVINCIA (sigla) **BA**

STATO CIVILE

CELIBE/NUBILE 1
 CONIUGATO/A 2
 VEDOVO/A 3
 SEPARATO/A 4
 DIVORZIATO/A 5
 TUTELATO/A 7
 MINORE 8

RESIDENZA ANAGRAFICA

COMUNE _____ PROVINCIA (s. gla) _____ C.A.P. _____

TIPOLOGIA (Via, piazza, ecc.) _____ INDIRIZZO _____ NUM. CIVICO _____

FRAZIONE _____ DATA DELLA VARIAZIONE _____

TELEFONO E POSTA ELETTRONICA

TELEFONO _____ CELLULARE _____ INDIRIZZO DI POSTA ELETTRONICA _____

DOMICILIO FISCALE AL 01/01/2012

COMUNE **MOLA DI BARI (F280)** PROVINCIA (sigla) **BA**

DOMICILIO FISCALE AL 31/12/2012

COMUNE _____ PROVINCIA (sigla) _____

DOMICILIO FISCALE AL 01/01/2013

COMUNE _____ PROVINCIA (sigla) _____

FAMILIARI A CARICO Numero figli residenti all'estero a carico del contribuente _____

N. FIGLIO	DESCRIZIONE	CODICE FISCALE (Il codice del coniuge va indicato anche se non fiscalmente a carico)	MESSA A CARICO	MINORE DI 3 ANNI	DEFEZIONE DI AFFIDAMENTO FIGLI
1	<input checked="" type="checkbox"/> CONIUGE	DPRGPP44P08F280E			
2	<input type="checkbox"/> PRIMO FIGLIO <input type="checkbox"/> D				
3	<input type="checkbox"/> F <input type="checkbox"/> A <input type="checkbox"/> D				
4	<input type="checkbox"/> F <input type="checkbox"/> A <input type="checkbox"/> D				
5	<input type="checkbox"/> F <input type="checkbox"/> A <input type="checkbox"/> D				

DATI DEL SOSTITUTO D'IMPOSTA CHE EFFETTUERA' IL CONGUAGLIO In caso di dichiarazione congiunta indicare i dati solo nel modello del dichiarante

COGNOME e NOME o DENOMINAZIONE _____ CODICE FISCALE _____ COMUNE _____

PROV. _____ TIPOLOGIA (Via, piazza, ecc.) _____ INDIRIZZO _____ NUM. CIVICO _____ C.A.P. _____

FRAZIONE _____ NUMERO DI TELEFONO/FAX _____ INDIRIZZO DI POSTA ELETTRONICA _____ CODICE SEDE _____

QUADRO A REDDITI DEI TERRENI

N. CRD.	REDDITO DOMINICALE	TITOLO	REDDITO AGRARIO	POSSESSO		CANONE DI AFFITTO IN REGIME VINCOLISTICO	SITUAZIONI PARTICOLARI	CONTINUAZIONE	ESENZIE IMU	COLTIVAZIONE PER AFFIDAMENTO
				+ GIORNI	%					
A1	.00		.00			.00				
A2	.00		.00			.00				
A3	.00		.00			.00				
A4	.00		.00			.00				
A5	.00		.00			.00				
A6	.00		.00			.00				
A7	.00		.00			.00				
A8	.00		.00			.00				

(*) Barrare la casella se si tratta dello stesso terreno del rigo precedente

Copia conforme al provvedimento del 15/01/2013 e successive modificazioni - ZUCCHETTI S.p.A. Div. Eteq - SAN MARTINO BUON ALBERGO - VERONA

QUADRO B REDDITI DEI FABBRICATI

SEZIONE I - REDDITI DEI FABBRICATI - TASSAZIONE ORDINARIA E CEDOLARE SECCA

B1	RENDITA	UTILIZZO	POSSESSO		5	CANONE DI LOCAZIONE	7	8	9	10	11	12
			1	2								
B1	465,00	1	365	50		0,00			F280	0,00		
B2	496,00	9	365	20		0,00			F280	0,00		
B3	132,00	2	365	50		0,00			F280	0,00		
B4	0,00					0,00				0,00		
B5	0,00					0,00				0,00		
B6	0,00					0,00				0,00		
B7	0,00					0,00				0,00		
B8	0,00					0,00				0,00		
B9	0,00					0,00				0,00		
B10	0,00					0,00				0,00		

SEZIONE II - DATI RELATIVI AI CONTRATTI DI LOCAZIONE

B11	N. rogiti	Mre. n.	DATA	SERIE	5	6	7	8	9	10	11	12	13	14	15	16	17	18	
																			1
B11																			
B12																			

QUADRO C REDDITI DI LAVORO DIPENDENTE E ASSIMILATI

SEZIONE I - REDDITI DI LAVORO DIPENDENTE E ASSIMILATI

C1	1	2	3	REDDITO	C2	1	2	3	REDDITO	C3	1	2	3	REDDITO
C1				0,00	C2				0,00	C3				0,00
C4	PERIODO DI LAVORO (giorni per i quali spettano le detrazioni)													

Somme per incremento della produttività (compilare solo nei casi previsti nelle istruzioni)

C5	1	2	3	4	5	6	7	8	9	10	11	12
C5				0,00				0,00				0,00

SEZIONE II - ALTRI REDDITI ASSIMILATI A QUELLI DI LAVORO DIPENDENTE

C6	1	2	REDDITO	C7	1	2	REDDITO	C8	1	2	REDDITO
C6			0,00	C7			0,00	C8			0,00

SEZIONE III - RITENUTE IRPEF E ADDIZIONALE REGIONALE ALL'IRPEF

C9	1	REDDITO	C10	1	REDDITO
C9		0,00	C10		0,00

SEZIONE IV - RITENUTE ADDIZIONALE COMUNALE ALL'IRPEF

C11	1	REDDITO	C12	1	REDDITO	C13	1	REDDITO
C11		0,00	C12		0,00	C13		0,00

SEZIONE V - PERSONALE SICUREZZA, DIFESA, SOCCORSO

C14	1	REDDITO	C15	1	REDDITO
C14		0,00	C15		0,00

QUADRO D ALTRI REDDITI

SEZIONE I - REDDITI DI CAPITALE, LAVORO AUTONOMO E REDDITI DIVERSI

D1	1	TIPO DI REDDITO	2	REDDITI	RITENUTE	D2	1	TIPO DI REDDITO	2	REDDITI	RITENUTE
D1				0,00	0,00	D2				0,00	0,00
D3				0,00	0,00					0,00	0,00
D4				0,00	0,00					0,00	0,00
D5				0,00	0,00					0,00	0,00

SEZIONE II - REDDITI SOGGETTI A TASSAZIONE SEPARATA

D6	1	2	3	4	5	6	7	8
D6				0,00	0,00	0,00	0,00	0,00
D7				0,00	0,00	0,00	0,00	0,00

(*) Barrare la casella se si tratta della stessa unità immobiliare del rigo precedente

DPRGPP44P08F280E DPRRSO45L53F280S

Copia conforme al provvedimento del 15/01/2013 e successive modificazioni - ZUCCHETTI S.p.A. Div. Fisco - SAN MARTINO BUONI ALBERGO - VERONA

QUADRO E ONERI E SPESE

SEZIONE I - SPESE PER LE QUALI SPETTA LA DETRAZIONE D'IMPOSTA DEL 19%

E1	SPESE SANITARIE	1	DETERMINATE PATOLOGIE	2	00	E9	INTERESSI PER MUTUI CONTRATTI NEL 1997 PER RECUPERO EDILIZIO	00
E2	SPESE SANITARIE PER FAMILIARI NON A CARICO	1		2	00	E10	INTERESSI PER MUTUI IPOTECARI PER LA COSTRUZIONE DELL'ABITAZIONE PRINCIPALE	00
E3	SPESE SANITARIE PER DISABILI	1		2	00	E11	INTERESSI PER PRESTITI O MUTUI AGRARI	00
E4	SPESE VEICOLI PER DISABILI	1		2	00	E12	ASSICURAZIONI SULLA VITA E CONTRO GLI INFORTUNI	00
E5	SPESE PER L'ACQUISTO DI CANI GUIDA	1		2	00	E13	SPESE DI ISTRUZIONE	00
E6	SPESE SANITARIE RATEIZZATE IN PRECEDENZA	1		2	00	E14	SPESE FUNEBRI	00
E7	INTERESSI PER MUTUI IPOTECARI PER L'ACQUISTO DELL'ABITAZIONE PRINCIPALE	1		2	00	E15	SPESE PER ADDETTI ALL'ASSISTENZA PERSONALE	00
E8	INTERESSI PER MUTUI IPOTECARI PER ACQUISTO ALTRI IMMOBILI	1		2	00	E16	SPESE PER ATTIVITA' SPORTIVE PRATICATE DAI RAGAZZI	00
E17	ALTRE SPESE	1	Codice	2	00	E18	ALTRE SPESE	00
						E19	ALTRE SPESE	00

SEZIONE II - SPESE E ONERI PER I QUALI SPETTA LA DEDUZIONE DAL REDDITO COMPLESSIVO

E21	CONTRIBUTI PREVIDENZIALI ED ASSISTENZIALI	1	CSSN - RC veicoli	2	00	E27	DEDUCIBILITA' ORDINARIA	1	Escluso dal sostituto	2	Non assicurati dal sostituto	00	
E22	ASSEGNO AL CONIUGE	1	Codice fiscale del coniuge	2	00	E28	LAVORATORI DI PRIMA OCCUPAZIONE	00				00	
E23	CONTRIBUTI PER ADDETTI AI SERVIZI DOMESTICI E FAMILIARI	1		2	00	E29	FONDI IN SCULIBRIO FINANZIARIO	00				00	
E24	EROGAZIONI LIBERALI A FAVORE DI ISTITUZIONI RELIGIOSE	1		2	00	E30	FAMILIARI A CARICO	00				00	
E25	SPESE MEDICHE E DI ASSISTENZA DEI PORTATORI DI HANDICAP	1		2	00	E31	FONDO PENSIONE NEGOZIALE DIPENDENTI PUBBLICI	1	Escluso dal sostituto	2	Quota IFR	3	Non esclusi dal sostituto
E26	ALTRI ONERI DEDUCIBILI	1	Codice	2	00							00	

SEZIONE III A - SPESE PER LE QUALI SPETTA LA DETRAZIONE DEL 36% O 41% O 50% (INTERVENTI DI RECUPERO DEL PATRIMONIO EDILIZIO)

Anno	Periodo 2006/2007	Codice fiscale	Vedere istruzioni	Svantaggi catastali			N. ordine				Spese	N. ordine immobile	
				Codice	Anno	Rateizzazione rate	3	5	10	9			
E41												00	
E42												00	
E43												00	
E44												00	

SEZIONE III B - DATI CATASTALI IDENTIFICATIVI DEGLI IMMOBILI E ALTRI DATI PER FRUIRE DELLA DETRAZIONE DEL 36% O 50%

E51	N. ord. immobile	Condominio	CODICE COMUNE	T.U.	IP	SEZ.URB./COMUNE CATAST.	FOGLIO	PARTICELLA	SUBALTERNO	
E52	N. ord. immobile	Condominio	CODICE COMUNE	T.U.	IP	SEZ.URB./COMUNE CATAST.	FOGLIO	PARTICELLA	SUBALTERNO	
E53	ALTRI DATI	N. d'ordine immobile	Condominio	CONDUTTORE (estremi registrazione contratti)	DATA	SERIE	CODICE UFFICIO AGENZIA ENTRATE	DOMANIEA ACCATASTAMENTO	NUMERO	PROVINCIA/UFF. AGENZIA TERRITORIALE

SEZIONE IV - SPESE PER LE QUALI SPETTA LA DETRAZIONE D'IMPOSTA DEL 55% (INTERVENTI DI RISPARMIO ENERGETICO)

E61	TIP. INTERVENTO	2	ANNO	CASI PARTICOLARI	3	DETERMINAZIONE RATE	4	RIPARTIZIONE RATE	5	NUMERO RATA	6	SPESA	7	00
E62														00
E63														00

SEZIONE V - DATI PER FRUIRE DELLE DETRAZIONI D'IMPOSTA PER CANONI DI LOCAZIONE

E71	INQUILINI CI ALLOGGI ADIBITI AD ABITAZIONE PRINCIPALE	1	TIPOLOGIA	2	N. DI GIORNI	3	PERCENTUALE	E72	LAVORATORI DIPENDENTI CHE TRASFERISCONO LA RES.DENZA PER MOTIVI DI LAVORO	1	N. DI GIORNI	2	PERCENTUALE
-----	---	---	-----------	---	--------------	---	-------------	-----	---	---	--------------	---	-------------

SEZIONE VI - DATI PER FRUIRE DI ALTRE DETRAZIONI D'IMPOSTA

E81	DETRAZIONE PER SPESE DI MANTENIMENTO DEI CANI GUIDA	(Barrare la casella)	E82	SPESE ACQUISTO MOBILIELETTRODOMESTICI, TV, COMPUTER (ANNO 2009)	00	E83	ALTRE DETRAZIONI	1	2	00
-----	---	----------------------	-----	---	----	-----	------------------	---	---	----

DPRGPP44P08F280E DPRRSO45L53F280S

Copia conforme al provvedimento del 15/01/2013 e successive modificazioni - ZUCCHETTI S.p.a. Div. Eteq - SAN MARTINO BUON ALBERGO - VERONA

DRR045153F280S

QUADRO F ACCONTI, RITENUTE, ECCEDENZE E ALTRI DATI

SEZIONE I - ACCONTI IRPEF, ADDIZIONALE COMUNALE E CEDOLARE SECCA RELATIVI AL 2012

Table F1: Acconti IRPEF 2012. Columns include: Primata, Acconti IRPEF 2012, Versamenti di acconto IRPEF, Acconti cedolare secca, Fim/rata, Acconti cedolare secca, Acconti IRPEF, Acconti cedolare secca.

SEZIONE II - ALTRE RITENUTE SUBITE

Table F2: Altre ritenute subite. Columns include: IRPEF, Addizionale Regionale, Addizionale Comunale, Addizionale Regionale IRPEF attività sportive dilettantistica, IRPEF per lavoro socialmente utile, Addizionale Regionale IRPEF per lavoro socialmente utile.

SEZIONE III - ECCEDENZE RISULTANTI DALLE PRECEDENTI DICHIARAZIONI

Table F3: Ecceденze risultanti dalle precedenti dichiarazioni. Columns include: IRPEF, Cedolare secca, di cui già compensata in F24, di cui già compensata in F24, Imposta sostitutiva quadro RT, di cui già compensata in F24.

Table F4: Codice Regione, Addizionale Regionale all'IRPEF, di cui già compensata in F24, Codice Comune, Addizionale Comunale all'IRPEF, di cui già compensata in F24.

SEZIONE IV - RITENUTE E ACCONTI SOSPESI PER EVENTI ECCEZIONALI

Table F5: Eventi eccezionali. Columns include: IRPEF, Acconti Regionali, Addizionale Comunale, Imposta sostitutiva quadro RT, Acconti cedolare secca, contributo solocaneta.

SEZIONE V - MISURA DEGLI ACCONTI PER L'ANNO 2013 E RATEAZIONE DEL SALDO 2012

Table F6: Barriera la casella per non effettuare i versamenti di acconto IRPEF in misura inferiore, Versamenti di acconto IRPEF in misura inferiore, Barriera la casella per non effettuare i versamenti di acconto addizionale comunale in misura inferiore, Versamenti di acconto addizionale comunale in misura inferiore, Numero rate (in caso di dichiarazione congiunta indicare il dato solo nel modello del dichiarante).

SEZIONE VI - SOGLIE DI ESESIONE ADDIZIONALE COMUNALE

Table F7: Soglia esenzione saldo 2012, Esenzione totale a tre equalità anni saldo 2012, Soglia esenzione accetto 2013, Esenzione totale/altre agevolazioni accento 2013.

SEZIONE VII - (DA COMPILARE SOLO NEL MOD. 730 INTEGRATIVO)

Table F9: Importi rimborsabili dal sostituto d'imposta IRPEF, Addizionale Regionale all'IRPEF, Addizionale Comunale all'IRPEF, Cedolare secca. Table F10: Crediti utilizzati con il modello F24 per il versamento dell'IMU IRPEF, Credito Addizionale Regionale, Credito Addizionale Comunale, Credito cedolare secca.

SEZIONE VIII - ALTRI DATI

Table F11: Importi rimborsabili dal sostituto, Ulteriore detrazione per figli, Detrazioni canoni locazione, F12 Resoluzione ponus, F13 Pignoramento presso terzi, Tipo reddito, Puntata.

QUADRO G CREDITI D'IMPOSTA

SEZIONE I - CREDITI D'IMPOSTA RELATIVI AI FABBRICATI

Table G1: Credito riacquisto prima casa, residuo precedente dichiarazione, credito anno 2012, di cui compensato nel mod. F24. Table G2: Credito canoni di locazione non percepiti (vedere istruzioni).

SEZIONE II - CREDITO D'IMPOSTA REINTEGRO ANTICIPAZIONI FONDI PENSIONE

Table G3: Anno anticipazione, Rientro Totale/Parziale, Somma reintegrata, Residuo precedente dichiaraz., Anno 2012, di cui compensato nel mod. F24.

SEZIONE III - CREDITO D'IMPOSTA PER REDDITI PRODOTTI ALL'ESTERO

Table G4: Codice Stato estero, Anno, Reddito estero, Imposta estera, Imposta lorda, Imposta netta, Credito utilizzato nelle precedenti dichiarazioni, di cui relativo allo Stato estero di cui compensato nel mod. F24.

SEZIONE IV - CREDITO D'IMPOSTA PER GLI IMMOBILI COLPITI DAL SISMA IN ABRUZZO

Table G5: Abitazione principale, Codice fiscale, Numero rata, Totale credito, Residuo precedente dichiarazione. Table G6: Altri immobili, Imposta/Professione, Codice fiscale, Numero rata, Rateazione, Totale credito.

SEZIONE V - CREDITO D'IMPOSTA PER INCREMENTO OCCUPAZIONE

Table G7: Residuo precedente dichiaraz., di cui compensato nel mod. F24. Table G8: Residuo precedente dichiaraz., Anno 2012, di cui compensato nel mod. F24.

QUADRO I IMU

Table I1: Barriera la casella se si intende utilizzare, con il Mod. F24, l'intero importo del credito risultante dalla presente dichiarazione per il versamento dell'IMU dovuta per l'anno 2013; in tal caso l'intero ammontare degli importi a credito non sarà rimborsato dal sostituto d'imposta. OPPURE. Indicare l'ammontare dell'IMU dovuta per l'anno 2013 che si intende versare con il modello F24 mediante compensazione del credito risultante dalla presente dichiarazione; in tal caso il credito non sarà rimborsato dal sostituto d'imposta fino a concorrenza dell'importo indicato nella casella "2".

FIRMA DELLA DICHIARAZIONE

Con l'apposizione della firma si esprime anche il consenso al trattamento dei dati sensibili indicati nella dichiarazione

N. modelli compilati 1 Barriera la casella per richiedere di essere informato direttamente dal soggetto che presta l'assistenza fiscale di eventuali comunicazioni dell'Agenzia delle Entrate

FIRMA DEL CONTRIBUENTE DE PERTE' ROSA

Copia conforme al provvedimento del 15/01/2013 e successive modificazioni - ZUCCHETTI S.p.A. Div. Effiq - SAN MARTINO BUON ALBERGO - VERONA

3

MODELLO 730-3 redditi 2012
 prospetto di liquidazione relativo alla assistenza fiscale prestata

Modello N.

ntrate

Impegno ad informare il contribuente di eventuali comunicazioni dell'Agenzia delle Entrate relative alla presente dichiarazione 730 integrativo 730

N. DI COPERTURE AL RIGO DEI DATI

COGNOME E NOME O DENOMINAZIONE

SOSTITUTO D'IMPOSTA O C.A.F. O PROFESSIONISTA ABILITATO
 RESPONSABILE ASSISTENZA FISCALE

04403161005
 DRSMRC64P03H501D

CAF UGL SRL
 DI ROSA MARCO
 DI PERNA GIUSEPPE
 DE PERTE ROSA

23

DPRGPP44P08F280E DPRRSO45L53F280S

DICHIANANTE		CONIUGE	
RIEPILOGO DEI REDDITI			
1	REDDITI DOMINICALI	00	00
2	REDDITI AGRARI	00	00
3	REDDITI DEI FABBRICATI	00	00
4	REDDITI DI LAVORO DIPENDENTE E ASSIMILATI	22.170	00
5	ALTRI REDDITI	00	00
6	IMPONIBILE CEDOLARE SECCA	00	00
CALCOLO DEL REDDITO IMPONIBILE E DELL'IMPOSTA LORDA			
11	REDDITO COMPLESSIVO	22.170	00
13	ONERI DEDUCIBILI	00	00
14	REDDITO IMPONIBILE	22.170	00
15	Compensi per attività sportive dilettantistiche con ritenuta a titolo d'imposta	00	00
16	IMPOSTA LORDA	5.386	00
CALCOLO DETRAZIONI E CREDITI D'IMPOSTA			
21	Detrazione per coniuge a carico	00	00
22	Detrazione per figli a carico	00	00
23	Ulteriore detrazione per figli a carico	00	00
24	Detrazione per altri familiari a carico	00	00
25	Detrazione per redditi di lavoro dipendente	00	00
26	Detrazione per redditi di pensione	00	00
27	Detrazione per redditi assimilati a quelli di lavoro dipendente e altri redditi	00	00
28	Detrazione per gli oneri di cui alla sezione I del quadro E	00	00
29	Detrazione per gli oneri di cui alla sezione III del quadro E	00	00
30	Detrazione per gli oneri di cui alla sezione IV del quadro E	00	00
31	Detrazioni per canoni di locazione di cui alla sezione V del quadro E	00	00
32	Altre detrazioni di cui alla sezione VI del quadro E	00	00
33	Detrazione per il personale del comparto sicurezza, difesa e soccorso	00	00
34	Credito d'imposta per il acquisto della prima casa	00	00
35	Credito d'imposta per l'incremento dell'occupazione	00	00
36	Credito d'imposta reintegro anticipazioni fondi pensione	00	00
37	Credito d'imposta per mediazioni	00	00
38	TOTALE DETRAZIONI E CREDITI D'IMPOSTA	2.333	00
CALCOLO DELL'IMPOSTA NETTA E DEL RIGO DIFFERENZA			
51	IMPOSTA NETTA	3.053	00
52	Credito d'imposta per altri immobili - Sisma Abruzzo	00	00
53	Credito d'imposta per l'abitazione principale - Sisma Abruzzo	00	00
54	Credito d'imposta per imposte pagate all'estero	00	00
55	Credito d'imposta per canoni non percepiti	00	00
56	RITENUTE	3.464	00
57	DIFFERENZA	-411	00
58	ECCEDEZZA DELL'IRPEF RISULTANTE DALLA PRECEDENTE DICHIARAZIONE	00	00
59	ACCONTI VERSATI	00	00
60	RESTITUZIONE BONUS	00	00
CALCOLO DELLE ADDIZIONALI REGIONALE E COMUNALE ALL'IRPEF			
71	REDDITO IMPONIBILE	22.170	00
72	ADDIZIONALE REGIONALE ALL'IRPEF DOVUTA	339	00
73	ADDIZIONALE REGIONALE ALL'IRPEF RISULTANTE DALLA CERTIFICAZIONE	296	00
74	ECCEDEZZA DELL'ADDIZIONALE REGIONALE ALL'IRPEF RISULTANTE DALLA PRECEDENTE DICHIARAZIONE	00	00
75	ADDIZIONALE COMUNALE ALL'IRPEF DOVUTA	177	00
76	ADDIZIONALE COMUNALE ALL'IRPEF RISULTANTE DALLA CERTIFICAZIONE E/O VERSATA	155	00
77	ECCEDEZZA DELL'ADDIZIONALE COMUNALE ALL'IRPEF RISULTANTE DALLA PRECEDENTE DICHIARAZIONE	00	00
78	ACCONTO ADDIZIONALE COMUNALE ALL'IRPEF PER IL 2013	53	00
79	ACCONTO PER L'ADDIZIONALE E COMUNALE 2013 RISULTANTE DALLA CERTIFICAZIONE	46	00
CEDOLARE SECCA LOCAZIONI / CONTRIBUTO DI SOLIDARIETA'			
81	CEDOLARE SECCA DOVUTA	00	00
82	ECCEDEZZA CEDOLARE SECCA RISULTANTE DALLA PRECEDENTE DICHIARAZIONE	00	00

L. 57/2013 art. 3, c. 1, lett. a) e successive modificazioni - ZUCCHETTI S.p.a. Div. Effici - SAN MARTINO BUONALBERGO - VERONA

DPRGPP44P08F280E DPRR045L53F280S

83	ACCONTI CEDOLARE SECCA VERSATI PER IL 2012										
84	BASE IMPONIBILE CONTRIBUTO DI SOLIDARIETA'										
85	CONTRIBUTO DI SOLIDARIETA' DOVUTO										
86	CONTRIBUTO DI SOLIDARIETA' RISULTANTE DALLA CERTIFICAZIONE										

LIQUIDAZIONE DELLE IMPOSTE DEL DICHIARANTE		importi non rimborsabili	Credito	CREDITI		DEBITI	
				di cui da utilizzare in compensazione con F24 per versamenti IMU	di cui da rimborsare a cura del sostituto	importi da non versare	importi da trattenere a cura del sostituto
91	IRPEF	.00	411.00	.00	411.00	.00	.00
92	ADDIZIONALE REGIONALE IRPEF	.00	.00	.00	.00	.00	43.00
93	ADDIZIONALE COMUNALE IRPEF	.00	.00	.00	.00	.00	22.00
94	PRIMARATA DIACCONTO IRPEF PER IL 2013						.00
95	SECONDA O UNICARATA DIACCONTO IRPEF PER IL 2013						.00
96	ACCONTO 20% REDDITI TASSAZIONE SEPARATA					.00	.00
97	ACCONTO ADDIZIONALE COMUNALE IRPEF PER IL 2013						.00
98	IMPOSTA SOSTITUTIVA SOMME PER INCREMENTO DELLA PRODUTTIVITA'					.00	.00
99	CEDOLARE SECCA LOCAZIONI	.00	.00	.00	.00	.00	.00
100	PRIMARATA DIACCONTO CEDOLARE SECCA PER IL 2013						.00
101	SECONDA O UNICARATA DIACCONTO CEDOLARE SECCA PER IL 2013						.00
102	CONTRIBUTO DI SOLIDARIETA'					.00	.00

LIQUIDAZIONE DELLE IMPOSTE DEL CONIUGE		importi non rimborsabili	Credito	CREDITI		DEBITI	
				di cui da utilizzare in compensazione con F24 per versamenti IMU	di cui da rimborsare a cura del sostituto	importi da non versare	importi da trattenere a cura del sostituto
111	IRPEF	.00	.00	.00	.00	.00	.00
112	ADDIZIONALE REGIONALE IRPEF	.00	.00	.00	.00	.00	.00
113	ADDIZIONALE COMUNALE IRPEF	.00	.00	.00	.00	.00	.00
114	PRIMARATA DIACCONTO IRPEF PER IL 2013						.00
115	SECONDA O UNICA RATA DIACCONTO IRPEF PER IL 2013						.00
116	ACCONTO 20% REDDITI TASSAZIONE SEPARATA					.00	.00
117	ACCONTO ADDIZIONALE COMUNALE IRPEF PER IL 2013						.00
118	IMPOSTA SOSTITUTIVA SOMME PER INCREMENTO DELLA PRODUTTIVITA'					.00	.00
119	CEDOLARE SECCA LOCAZIONI	.00	.00	.00	.00	.00	.00
120	PRIMARATA DIACCONTO CEDOLARE SECCA PER IL 2013						.00
121	SECONDA O UNICARATA DIACCONTO CEDOLARE SECCA PER IL 2013						.00
122	CONTRIBUTO DI SOLIDARIETA'					.00	.00

ALTRI DATI		DICHIARANTE	CONIUGE
131	Residuo del credito d'imposta per ilacquisto della prima casa da utilizzare in compensazione	.00	.00
132	Residuo del credito d'imposta per l'incremento dell'occupazione da utilizzare in compensazione	.00	.00
133	Residuo del credito d'imposta per l'abitazione principale - Sisma Abruzzo	.00	.00
134	Residuo del credito d'imposta reintegri o anticipazioni fondi pensione	.00	.00
135	Residuo del credito d'imposta per mediazioni	.00	.00
136	Totale spese sanitarie rateizzate nella presente dichiarazione (righe E1, E2 e E3)	.00	.00
137	Reddito di riferimento per agevolazioni fiscali (comprensivo dell'imponibile cedolare secca locazioni)	22.170.00	.00

145	Credit i per imposta pagate all'estero	Anno	Totale credito utilizzato	Stato	Credito utilizzato	Stato	Credito utilizzato
145	DICHIARANTE	1	2	3	4	5	6
146	CONIUGE DIC.						
147	Redditi fondiari non imponibili					1.068.00	196.00
148	Reddito abitazione principale e pertinenze					244.00	244.00

RISULTATO DELLA LIQUIDAZIONE - IMPORTI TRATTENUTI O RIMBORSATI DAL DATORE DI LAVORO O DALL'ENTE PENSIONISTICO IN BUSTA PAGA			
RICHIESTA DI RATEIZZAZIONE DEI VERSAMENTI DI SALDO E DEGLI EVENTUALI ACCONTI IN		RATE	
			Mese di luglio (o di agosto o settembre per i pensionati)
151	IMPORTO CHE SARA' TRATTENUTO DAL DATORE DI LAVORO O DALL'ENTE PENSIONISTICO IN BUSTA PAGA (risultante dalla somma di tutti gli importi da trattenere e da rimborsare a cura del sostituto relativi al dichiarante ed al coniuge). Nel caso di richiesta di rateizzazione, l'importo di colonna 1 sarà ripartito dal datore di lavoro in base al numero di rate richiesto		.00
152	IMPORTO CHE SARA' RIMBORSATO DAL DATORE DI LAVORO O DALL'ENTE PENSIONISTICO IN BUSTA PAGA (risultante dalla somma di tutti gli importi da trattenere e da rimborsare a cura del sostituto relativi al dichiarante ed al coniuge)		346.00

DATI COMPILAZIONE MODELLO F24 PER PAGAMENTO IMU		DICHIARANTE		CONIUGE			
Il presente risulta compilato solo se nel quadro I-IMU si è scelto di utilizzare il credito risultante dalla dichiarazione per il pagamento IMU		CODICE TRIBUTO	ANNO DI RIFERIMENTO	Codice Regione/Comune	Credito	Codice Regione/Comune	Credito
161	IRPEF	4001	2012		.00		.00
162	ADDIZIONALE REGIONALE ALL'IRPEF	3801	2012		.00		.00
163	ADDIZIONALE COMUNALE ALL'IRPEF	3844	2012		.00		.00
164	CEDOLARE SECCA LOCAZIONI	1842	2012		.00		.00
165	TOTALE				.00		.00

MESSAGGI
 SEGUE
 FIRMA DEL DATORE DI LAVORO O DEL RAPPRESENTANTE DELL'ENTE BROGANTE O DEL RESPONSABILE DELL'ASSISTENZA FISCALE DEL C.A.F. O DEL PROFESSIONISTA ABILITATO
DI ROSA MARCO

Copia conforme al provvedimento del 15/07/2013 e successive modificazioni - ZUCCHETTI S.p.a. Div. Effet - SAN MARTINO BUON ALBERGO - VERONA

al "Regolamento per la trasparenza della situazione patrimoniale dei titolari di incarichi politici"
 approvato con deliberazione G.C. n.113 del 28.05.2013

**DICHIARAZIONE SOSTITUTIVA SU INCARICHI E RELATIVI COMPENSI
 DEI TITOLARI DI INCARICHI POLITICI**

Il/La sottoscritto/a DI PERNA GIUSEPPE nato/a a MOLA DI BARI il 8/9/1944
 nella qualità di titolare dell'incarico politico di CONSIGLIERE
 presso la seguente pubblica amministrazione DI MOLA DI BARI
 giusta atto di proclamazione/nomina
 in esecuzione dell'articolo 14 del D.Lgs. 14 MARZO 2013 n. 33 e del su citato Regolamento ed ai sensi degli
 articoli 46 e 47 nonché dell'articolo 76 del D.P.R. 28/12/2000, n. 267, sotto la propria responsabilità,

DICHIARA

di avere percepito nell'anno 2012 i compensi connessi al predetto incarico pubblico di seguito riportati:

euro 2.835..... a titolo di indennità di carica;

euro a titolo di rimborso spese di viaggio di servizio;

euro a titolo di indennità di missioni espletate per funzioni istituzionali;

di avere assunto nell'anno 20..... le cariche presso enti pubblici e privati ed avere percepito i connessi compensi di seguito riportati :

carica	soggetti pubblici/privati e sede sociale	compensi in euro

di avere ricoperto nell'anno 20..... altri incarichi con oneri a carico della finanza pubblica ed avere percepito i connessi compensi di seguito riportati :

incarico	soggetti pubblici/privati e sede sociale	compensi in euro

COMUNE DI MOLA DI BARI
 SERVIZIO PROTOCOLLO
 18 SET. 2013
 ARRETO

COMUNE DI MOLA DI BARI
 SERVIZIO PROTOCOLLO
 c_f 280/prot_gen

16 SET. 2013

Protocollo n. 23755

Annotazioni:

.....
.....

Sul mio onore affermo che le su riportate dichiarazioni corrispondono al vero.

data, 15/9/2013

IL TITOLARE DELL'INCARICO POLITICO
Giuseppe Di Jorio

N.B.: La dichiarazione è sottoscritta dall'interessato con una delle seguenti modalità:

- in presenza del dipendente addetto a ricevere la stessa dichiarazione, se presentata personalmente all'Ufficio Protocollo di questo Ente in forma analogica (su carta);
- sottoscritta in forma analogica (su carta) ed allegando la copia fotostatica non autenticata di un documento di identità del dichiarante, se inviata attraverso il servizio postale raccomandato con avviso di ricevimento;
- con firma digitale, se inviata all'Ufficio Protocollo di questo Ente utilizzando la posta elettronica certificata.

"Regolamento per la trasparenza dello situazione patrimoniale dei titolari di incarichi politici"
 approvato con deliberazione G.C. n.113 del 28.05.2013

**DICHIARAZIONE SOSTITUTIVA SULLA SITUAZIONE PATRIMONIALE
 DEI TITOLARI DI INCARICHI POLITICI**

Il/La sottoscritto/a DI PERNA GIUSEPPE nato/a MOLA DI BARI il 08-09-1944
 nella qualità di titolare dell'incarico politico di CONSIGLIERE
 presso la seguente pubblica amministrazione COMUNE MOLA DI BARI
 giusta atto di proclamazione/nomina

in esecuzione dell'articolo 14 del D.Lgs. 14 MARZO 2013 n. 33 e del su citato Regolamento ed ai sensi degli
 articoli 46 e 47 nonché dell'articolo 76 del D.P.R. 28/12/2000, n. 267, sotto la propria responsabilità,

DICHIARA

di essere titolare dei diritti reali sui beni immobili di seguito indicati :

diritto (1)	immobile (2)	dati catastali (3)	comune	note
PROPRIETA'	FABBRICATO	F. 47-Sub. 7-R. C.: E 464,81	MOLA DI BARI	
u	u	F. 47-Sub. 18-R. C.: E 697,22	u	u
u	u	F. 47-Sub. 16-R. C.: E 131,70	u	u

(1) Indicare se trattasi di: proprietà, comproprietà, superficie, enfiteusi, usufrutto, uso, abitazione, servitù, ipoteca, etc..

(2) Indicare se trattasi di: fabbricato, terreno.

(3) Indicare, in caso di variazioni, se trattasi di: acquisto o perdita del diritto.

di essere titolare dei diritti reali sui beni mobili iscritti in pubblici registri di seguito indicati :

tipologia bene mobile (1)	nazionalità pubblico registro e dati identificativi bene mobile(2)	anno (3)	c.fiscali	titolo (4)
AUTOVETTURA	FIAT PANDA / SULTYE - ITALIA	2008	14	PROPRIETA'

(1) Indicare la tipologia: autovettura, autocarro, motociclo, aeromobile, etc..

(2) Indicare: la nazione nel cui pubblico registro il mobile è iscritto ed i dati identificativi secondo lo stesso registro.

(3) Indicare l'anno di iscrizione nel pubblico registro.

(4) Indicare se trattasi di: proprietà, comproprietà, superficie, enfiteusi, usufrutto, uso, abitazione, servitù, ipoteca, etc..

di essere titolare delle azioni delle società di seguito indicate :

ragione sociale	sede sociale	azioni	
		n.	valore

di essere titolare delle quote di partecipazione nelle società quotate di seguito indicate :

ragione sociale	sede sociale	quote	
		n.	valore

di essere titolare delle quote di partecipazione in società non quotate di seguito indicate :

ragione sociale	sede sociale	quote	
		n.	valore

di esercitare le funzioni di amministratore/sindaco delle società di seguito indicate :


ragione sociale	sede sociale	funzioni

Annotazioni:

.....
.....

Sul mio onore affermo che le su riportate dichiarazioni corrispondono al vero.

data, 15/09/2013

IL TITOLARE DELL'INCARICO POLITICO


N.B.: La dichiarazione è sottoscritta dall'interessato con una delle seguenti modalità:

- in presenza del dipendente addetto a ricevere la stessa dichiarazione, se presentata personalmente all'Ufficio Protocollo di questo Ente in forma analogica (su carta);
- sottoscritta in forma analogica (su carta) ed allegando la copia fotostatica non autenticata di un documento di identità del dichiarante, se inviata attraverso il servizio postale raccomandato con avviso di ricevimento;
- con firma digitale, se inviata all'Ufficio Protocollo di questo Ente utilizzando la posta elettronica certificata.

(Decorso il termine di pubblicazione ai sensi dell'art. 14, comma 2, della legge 33/2013, il presente allegato non è trasferito nella sezione "Archivio" della sezione "Amministrazione aperta" del sito istituzionale di questa pubblica amministrazione.)

“Regolamento per la trasparenza dello situazione patrimoniale dei titolari di incarichi politici”
 approvato con deliberazione G.C. n.113 del 28.05.2013

**DICHIARAZIONE SOSTITUTIVA PER LE SPESE ELETTORALI SOSTENUTE
 DAI TITOLARI DI INCARICHI POLITICI**

Il/La sottoscritto/a DI PERNA GIUSEPPE nato/a a MOLA DI BARI il 08-09-1944
 nella qualità di titolare dell'incarico politico di CONSIGLIERE
 presso la seguente pubblica amministrazione COMUNE MOLA DI BARI
 giusta atto di proclamazione/nomina
 in esecuzione dell'articolo 14 del D.Lgs. 14 MARZO 2013 n. 33 e del su citato Regolamento ed ai sensi degli
 articoli 46 e 47 nonché dell'articolo 76 del D.P.R. 28/12/2000, n. 267, sotto la propria responsabilità,

DICHIARA

con riferimento alla propaganda elettorale connessa al predetto incarico:

di avere sostenuto le seguenti spese:

euro per;
 euro per;
 euro per

di avere assunto le seguenti obbligazioni:

euro con;
 euro con;
 euro con

ATTESTA

di essersi avvalso esclusivamente/in parte di materiali e mezzi propagandistici predisposti e messi a
 disposizione dal partito o dalla formazione politica della lista di cui ho fatto parte.

ALLEGA

*(valido soltanto per i consiglieri provinciali e comunali che hanno ricevuto un finanziamento o un contributo
 o un servizio di importo superiore ai 5.000,00 euro nell'arco dell'anno)*

dichiarazione congiunta del soggetto che ha erogato e del soggetto che ha ricevuto il contributo o il
 finanziamento o il servizio, a norma dell'art. 4, comma 3, della legge 18/11/1981, n. 659;

ovvero in alternativa

(nel caso che il predetto finanziamento o contributo o servizio è stato concesso per la campagna elettorale)


autocertificazione del titolare dell'incarico politico, a norma dell'art. 4, commi 3 o 4,
 della legge 18/11/1981, n. 659;

Annotazioni:

.....
.....

Sul mio onore affermo che le su riportate dichiarazioni corrispondono al vero.

data,

TITOLARE DELL'INCARICO POLITICO


N.B.: La dichiarazione è sottoscritta dall'interessato con una delle seguenti modalità:

- in presenza del dipendente addetto a ricevere la stessa dichiarazione, se presentata personalmente all'Ufficio Protocollo di questo Comune in forma analogica (su carta);
- sottoscritta in forma analogica (su carta) ed allegando la copia fotostatica non autenticata di un documento di identità del dichiarante, se inviata attraverso il servizio postale raccomandato con avviso di ricevimento;
- con firma digitale, se inviata all'Ufficio Protocollo di questo Comune utilizzando la posta elettronica certificata.