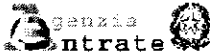


3

MODELLO 730/2013 redditi 2012

 Mod. N. 1

dichiarazione semplificata dei contribuenti che si avvalgono dell'assistenza fiscale



Gli importi devono essere indicati in unità di Euro

CONTRIBUENTE	Dichiarante <input checked="" type="checkbox"/>	Coniuge dichiarante <input type="checkbox"/>	Dichiarazione congiunta <input checked="" type="checkbox"/>	Rappresentante o tutore <input type="checkbox"/>
---------------------	---	--	---	--

CODICE FISCALE DEL CONTRIBUENTE (obbligatorio)	Soggetto fiscalmente a carico di altri <input type="checkbox"/>	730 integrativo (vedere istruzioni)	Situazioni particolari <input type="checkbox"/>	CODICE FISCALE DEL RAPPRESENTANTE O TUTORE
--	---	-------------------------------------	---	--

COGNOME (per le donne indicare il cognome da nubile)	NOME	SESSO (M o F)
--	------	---------------

DATI DEL CONTRIBUENTE	DE SILVIO	GIUSEPPE	M
DATA DI NASCITA	COMUNE (o Stato estero) DI NASCITA	PROVINCIA (sigla)	
17 / 12 / 1965	MOLA DI BARI	BA	

STATO CIVILE	(barrare la relativa casella)	1	2	3	4	5	7	8
--------------	-------------------------------	---	---	---	---	---	---	---

RESIDENZA ANAGRAFICA	PROVINCIA (sigla)
COMUNE	C.A.P.

TIPOLOGIA (via, piazza, ecc.)	INDIRIZZO	NUM. CIVICO
-------------------------------	-----------	-------------

Da compilare solo se variata dal 1/1/2012 alla data di presentazione della dichiarazione	FRAZIONE	DATA DELLA VARIAZIONE	Dichiarazione presentata per la prima volta <input type="checkbox"/>
		GIORNO MESE ANNO	

TELEFONO E POSTA ELETTRONICA	TELEFONO FISSO	NUMERO CELLULARE	INDIRIZZO DI POSTA ELETTRONICA
------------------------------	----------------	------------------	--------------------------------

DOMICILIO FISCALE AL 01/01/2012	PROVINCIA (sigla)
COMUNE	

DOMICILIO FISCALE AL 31/12/2012	PROVINCIA (sigla)
COMUNE	

DOMICILIO FISCALE AL 01/01/2013	PROVINCIA (sigla)
COMUNE	

FAMILIARI A CARICO Numero figli residenti all'estero a carico del contribuente

BARRARE LA CASELLA	CODICE FISCALE	MESI A CARICO	MINORE DI 3 ANNI	%	DETRAZIONE 100% AFFICAMENTO FIGLI
<input type="checkbox"/> C = Coniuge	1				
<input type="checkbox"/> F1 = Primo figlio	2	12	5	50	
<input type="checkbox"/> F = Figlio	3	12		50	
<input type="checkbox"/> A = Altro	4				
<input type="checkbox"/> D = Figlio disabile	5				

PERCENTUALE ULTERIORE DETRAZIONE PER FAMIGLIE CON ALMENO 4 FIGLI

DATI DEL SOSTITUTO D'IMPOSTA CHE EFFETTERÀ IL CONGUAGLIO In caso di dichiarazione congiunta indicare dati solo nel modello del dichiarante

TELECOM ITALIA S.P.A.	CODICE FISCALE	COMUNE
PROV. TIPOLOGIA (via, piazza, ecc.)	INDIRIZZO	NUM. CIVICO C.A.P.
PA VIA	UGO LA MALFA	72 90146
FRAZIONE	NUMERO DI TELEFONO / FAX	INDIRIZZO DI POSTA ELETTRONICA
		CODICE SEDE

QUADRO A REDDITI DEI TERRENI

N. ORD.	REDDITO DOMINICALE	TITOLO	REDDITO AGRARIO	POSSESSO		CANONE DI AFRITTO IN REGIME VINCOLISTICO	CASI PARTICOLARI	CONTINUAZIONE (*)	ESENZIONE IMU	COLTIVATORE DIRETTO
				GIORNI	%					
A1	00		00							
A2	00		00							
A3	00		00							
A4	00		00							
A5	00		00							
A6	00		00							
A7	00		00							
A8	00		00							

(*) Barrare la casella se si tratta dello stesso terreno del rigo precedente

Conferma al Provvedimento del 15/01/2013 e successive modificazioni

ZIU, HELTI S.p.A. - Via Safferno, 1 - 26060 Lodi

QUADRO B REDDITI DI FABBRICATI

SEZIONE I - REDDITI DI FABBRICATI - TASSAZIONE ORDINARIA E CEDOLARE SECCA

RENDITA	UTILIZZO	POSSESSO		CODICE CANONE	CANONE DI LOCAZIONE	CASI PARTICOLARI	CONTINUAZIONE (*)	CODICE COMUNE	IMU DOVUTA PER IL 2012	CEDOLARE SECCA	ESENZIONE IMU
		GIORNI	%								
B1	852,00	1	365	100,000				F280	273,00		
B2	0,00								0,00		
B3	0,00								0,00		
B4	0,00								0,00		
B5	0,00								0,00		
B6	0,00								0,00		
B7	0,00								0,00		
B8	0,00								0,00		
B9	0,00								0,00		
B10	0,00								0,00		

SEZIONE II - DATI RELATIVI AI CONTRATTI DI LOCAZIONE

Estremi di registrazione del contratto								Estremi di registrazione del contratto							
N. reg. affari	Mod. n.	DATA	SERIE	NUMERO E SOTTONUMERO	COD.UFFICIO	Contratti non sup. 30 gg	Anno dichiar. ICI	N. reg. affari	Mod. n.	DATA	SERIE	NUMERO E SOTTONUMERO	COD.UFFICIO	Contratti non sup. 30 gg	Anno dichiar. ICI
B11								B13							
B12								B14							

QUADRO C REDDITI DI LAVORO DIPENDENTE E ASSIMILATI

SEZIONE I - REDDITI DI LAVORO DIPENDENTE E ASSIMILATI

REDDITO						REDDITO					
1	2	3	4	5	6	1	2	3	4	5	6
C1	2	1	26.402,00	C2		C3		00	2		00
Lavoro dipendente						Pensione					
C4 PERIODO DI LAVORO (giorni per i quali spettano le detrazioni)											
365											
Somme per incremento della produttività (compilare solo nei casi previsti nelle istruzioni)											
C5	1	2	3	4	5	6	7	8	9	10	11

SEZIONE II - ALTRI REDDITI ASSIMILATI A QUELLI DI LAVORO DIPENDENTE

Assegno del coniuge		Assegno del coniuge		Assegno del coniuge	
1	2	1	2	1	2
C6		C7		C8	
1	208,00	1		1	00

SEZIONE III - RITENUTE IRPEF E ADDIZIONALE REGIONALE ALL'IRPEF

RITENUTE IRPEF		RITENUTE ADD. LE REGIONALE	
1	2	1	2
C9	4.780,00	C10	404,00

SEZIONE IV - RITENUTE ADDIZIONALE COMUNALE ALL'IRPEF

RITENUTE ACCONTO ADD. LE COMUNALE 2012		RITENUTE SALDO ADD. LE COMUNALE 2012		RITENUTE ACCONTO ADD. LE COMUNALE 2013	
1	2	1	2	1	2
C11	32,00	C12	180,00	C13	€ 3,00

SEZIONE V - PERSONALE SICUREZZA, DIFESA, SOCCORSO

SEZIONE VI - ALTRI DATI

DETRAZIONE RICONOSCIUTA		DATI CONTRIBUTIVO SOLIDARIETA'	
1	2	1	2
C14		C15	00

QUADRO D ALTRI REDDITI

SEZIONE I - REDDITI DI CAPITALE, LAVORO AUTONOMO E REDDITI DIVERSI

UTILI ED ALTRI PROVENTI EQUIPARATI				ALTRI REDDITI DI CAPITALE			
1	2	3	4	1	2	3	4
D1			00	D2			00
D3 REDDITI DERIVANTI DA ATTIVITA' ASSIMILATE AL LAVORO AUTONOMO				D4 REDDITI DIVERSI			
				D5 REDDITI DERIVANTI DA ATTIVITA OCCASIONALE O DA OBBLIGHI DI FARE NON FARE E PERMETTERE			

SEZIONE II - REDDITI SOGGETTI A TASSAZIONE SEPARATA

Redditi percepiti da eredi e legatari				Imposte ed oneri rimborsati nel 2012 e altri redditi a tassazione separata			
1	2	3	4	1	2	3	4
D6				D7			

(*) Barrare la casella se si tratta della stessa unità immobiliare del rigo precedente.

QUADRO F ACCONTI, RITENUTE, ECCEDENZE E ALTRI DATI

SEZIONE I - ACCONTI IRPEF, ADDIZIONALE COMUNALE E CEDOLARE SECCA RELATIVI AL 2012

F1	1	Primarata	0,00	3	Trattenuto Mod. 730/2012	0,00	5	Primarata	0,00	7	Differenza	0,00	9	Imponibile addie comunale	0,00
	2	Seconda unica rata	0,00	4	Versato con Mod. F24	0,00	6	Seconda unica rata	0,00	8	Accounti IRPEF	0,00	10	Accounti addie comunale	0,00
			0,00			0,00			0,00			0,00			0,00

SEZIONE II - ALTRE RITENUTE SUBITE

F2	1	IRPEF	0,00	2	Addizionale Regionale	0,00	3	Addizionale Comunale	0,00	4	Addizionale Regionale IRPEF attività sportive dilettantistiche	0,00
										5	Addizionale Regionale IRPEF per lavori socialmente utili	0,00

SEZIONE III - ECCEDENZE RISULTANTI DALLE PRECEDENTI DICHIARAZIONI

F3	1	IRPEF	0,00	2	di cui già compensata in F24	0,00	3	Imposta sostitutiva quadro RT	0,00	4	di cui già compensata in F24	0,00
	5	Cedolare secca	0,00	6	di cui già compensata in F24	0,00						

F4	1	Codice Regione	2	Addizionale Regionale all'IRPEF	0,00	3	di cui già compensata in F24	0,00	4	Codice Comune	5	Addizionale Comunale all'IRPEF	0,00	6	di cui già compensata in F24	0,00
----	---	----------------	---	---------------------------------	------	---	------------------------------	------	---	---------------	---	--------------------------------	------	---	------------------------------	------

SEZIONE IV - RITENUTE E ACCONTI SOSPESI PER EVENTI ECCEZIONALI

F5	1	Eventi eccezionali IRPEF	0,00	2	Add. Regionale	0,00	3	Add. Comunale	0,00	4	Imposta sostitutiva produttività	0,00	5	Cedolare secca	0,00	6	contributo solidarietà	0,00
----	---	--------------------------	------	---	----------------	------	---	---------------	------	---	----------------------------------	------	---	----------------	------	---	------------------------	------

SEZIONE V - MISURA DEGLI ACCONTI PER L'ANNO 2013 E RATEAZIONE DEL SALDO 2012

F6	1	Barra la casella per non effettuare i versamenti di acconto IRPEF	0,00	2	Versamenti di acconto IRPEF in misura inferiore	0,00	3	Barra la casella per non effettuare i versamenti di acconto add. comunale	0,00	4	Versamenti di acconto add. comunale in misura inferiore	0,00
	5	Barra la casella per non effettuare i versamenti di acconto cedolare secca	0,00	6	Versamenti di acconto cedolare secca in misura inferiore	0,00	7	Numero rate (in caso di dichiarazione congiunta indicare il dato solo nel modello del dichiarante)	0,00			

SEZIONE VI - SOGLIE DI ESENZIONE ADDIZIONALE COMUNALE

F7	1	Soglia esenzione saldo 2012	0,00	2	Esenzione totale/alt. agevolazioni saldo 2012	0,00	F8	1	Soglia esenzione acconto 2013	0,00	2	Esenzione totale/alt. agevolazioni acconto 2013	0,00
----	---	-----------------------------	------	---	---	------	----	---	-------------------------------	------	---	---	------

SEZIONE VII - (DA COMPILARE SOLO NEL MOD.730 INTEGRATIVO)

F9	1	Importi rimborsati dal sostituto d'imposta	0,00	2	Addizionale Regionale all'IRPEF	0,00	3	Addizionale Comunale all'IRPEF	0,00	4	Cedolare secca	0,00
F10	1	Crediti utilizzati con il modello F24 per il versamento dell'IMU	0,00	2	Credito IRPEF	0,00	3	Credito Addizionale Regionale	0,00	4	Credito cedolare secca	0,00

SEZIONE VIII - ALTRI DATI

F11	1	Importi rimborsati dal sostituto	0,00	2	Ulteriore delazione per figli	0,00	3	Detrazioni canoni locazione	0,00	F12	1	Restituzione bonus fiscale	0,00	2	straordinario	0,00	F13	1	Ripagamento presso terza	0,00	2	Tipo reddito	0,00	3	Ritenute	0,00
-----	---	----------------------------------	------	---	-------------------------------	------	---	-----------------------------	------	-----	---	----------------------------	------	---	---------------	------	-----	---	--------------------------	------	---	--------------	------	---	----------	------

QUADRO G CREDITI D'IMPOSTA

SEZIONE I - CREDITI D'IMPOSTA RELATIVI AI FABBRICATI

G1	1	Credito riacquisto prima casa	0,00	2	residuo precedente dichiarazione	0,00	3	credito anno 2012	0,00	4	di cui compensato nel mod. F24	0,00	G2	1	Credito canoni di locazione (per pacchetti)	0,00
----	---	-------------------------------	------	---	----------------------------------	------	---	-------------------	------	---	--------------------------------	------	----	---	---	------

SEZIONE II - CREDITO D'IMPOSTA REINTEGRO ANTICIPAZIONI FONDI PENSIONE

G3	1	Anno anticipazione	0,00	2	Rant egro Totale/Parziale	0,00	3	Somma reintegrata	0,00	4	Residuo precedente dichiaraz.	0,00	5	Anno 2012	0,00	6	di cui compensato nel mod. F24	0,00
----	---	--------------------	------	---	---------------------------	------	---	-------------------	------	---	-------------------------------	------	---	-----------	------	---	--------------------------------	------

SEZIONE III - CREDITO D'IMPOSTA PER REDDITI PRODOTTI ALL'ESTERO

G4	1	Codice Stato estero	2	Anno	3	Reddito estero	0,00	4	Imposta estera	0,00	5	Reddito complessivo	0,00
	6	Imposta lorda	0,00	7	Imposta netta	0,00	8	Credito utilizzato nelle precedenti dichiarazioni	0,00	9	di cui relativo allo Stato estero di cui 1	0,00	

SEZIONE IV - CREDITO D'IMPOSTA PER GLI IMMOBILI COLPITI DAL SISMA IN ABRUZZO

G5	1	Abitazione principale	2	Codice fiscale	3	Numero rata	4	Totale credito	0,00	5	Residuo precedente dichiarazione	0,00	
G6	1	Alli immobili	2	Impresa/ Professione	3	Codice fiscale	4	Numero rata	5	Rateazione	6	Totale credito	0,00

SEZIONE V - CREDITO D'IMPOSTA PER INCREMENTO OCCUPAZIONE

G7	1	Residuo precedente dichiaraz.	0,00	2	di cui compensato nel mod. F24	0,00	G8	1	Residuo precedente dichiaraz.	0,00	2	Anno 2012	0,00	3	di cui compensato nel mod. F24	0,00
----	---	-------------------------------	------	---	--------------------------------	------	----	---	-------------------------------	------	---	-----------	------	---	--------------------------------	------

QUADRO I IMU

H	1	Barra la casella se si intende utilizzare, con il Mod. F24, l'intero importo del credito risultante dalla presente dichiarazione per il versamento dell'IMU dovuta per l'anno 2013; in tal caso l'intero ammontare degli importi a credito non sarà rimborsato dal sostituto d'imposta		0,00
	2	oppure Indicare l'ammontare dell'IMU dovuta per l'anno 2013 che si intende versare con il modello F24 mediante compensazione dei crediti risultanti dalla presente dichiarazione; in tal caso il credito non sarà rimborsato dal sostituto d'imposta fino a concorrenza dell'importo indicato nella casella "2"		0,00

FIRMA DELLA DICHIARAZIONE

Con l'apposizione della firma si esprime anche il consenso al trattamento dei dati personali indicati nella dichiarazione

N. modelli compilati

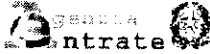
Barra la casella per richiedere di essere informato direttamente dal soggetto che presta l'assistenza fiscale di eventuali comunicazioni dell'Agenzia delle Entrate

FIRMA DEL CONTRIBUENTE

DE SILVIO GIUSEPPE

3

MODELLO 730-1 redditi 2012 Scheda per la scelta della destinazione dell'8 per mille dell'IRPEF e del 5 per mille dell'IRPEF



Da consegnare unitamente alla dichiarazione Mod. 730/2013 al sostituto d'imposta, al C.A.F. o al professionista abilitato, utilizzando l'apposita busta chiusa contrassegnata sui lembi di chiusura.

CONTRIBUENTE

CODICE FISCALE
(obbligatorio)

COGNOME (per le donne indicare il cognome da nubile)

NOME

SESSO (M o F)

DATI ANAGRAFICI

DE SILVIO

DATA DI NASCITA

GIORNO

MESE

ANNO

COMUNE (o Stato estero) DI NASCITA

GIUSEPPE

M
PROVINCIA (sigla)

17

12

1965

MOLA DI BARI

BA

LA SCELTA DELLA DESTINAZIONE DELL'OTTO PER MILLE DELL'IRPEF E QUELLA DEL CINQUE PER MILLE DELL'IRPEF NON SONO IN ALCUN MODO ALTERNATIVE FRA LORO. PERTANTO POSSONO ESSERE ESPRESSE ENTRAMBE LE SCELTE

SCELTA PER LA DESTINAZIONE DELL'OTTO PER MILLE DELL'IRPEF (in caso di scelta FIRMARE in UNO degli spazi sottostanti)

Stato

Chiesa cattolica

Unione Chiese cristiane avventiste del 7° giorno

Assemblee di Dio in Italia

Chiesa Valdese unione delle chiese metodiste e valdesi

Chiesa Evangelica Luterana in Italia

Unione Comunità Ebraiche Italiane

Sacra arcidiocesi ortodossa d'Italia ed Esarcato per l'Europa Meridionale

Chiesa Apostolica in Italia

Unione Cristiana Evangelica Battista d'Italia

In aggiunta a quanto indicato nell'informativa sul trattamento dei dati, contenuta nel paragrafo 9 del capitolo I delle istruzioni, si precisa che i dati personali del contribuente verranno utilizzati solo dall'Agenzia delle Entrate per attuare la scelta.

AVVERTENZE Per esprimere la scelta a favore di una delle dieci istituzioni beneficiarie della quota dell'otto per mille dell'IRPEF, il contribuente deve apporre la propria firma nel riquadro corrispondente. La scelta deve essere fatta esclusivamente per una delle istituzioni beneficiarie.

La mancanza della firma in uno dei dieci riquadri previsti costituisce scelta non espressa da parte del contribuente. In tal caso, la ripartizione della quota d'imposta non attribuita è stabilita in proporzione alle scelte espresse. La quota non attribuita spettante alle Assemblee di Dio in Italia e alla Chiesa Apostolica in Italia è devoluta alla gestione statale.

SCELTA PER LA DESTINAZIONE DEL CINQUE PER MILLE DELL'IRPEF (in caso di scelta FIRMARE in UNO degli spazi sottostanti)

Sostegno del volontariato e delle altre organizzazioni non lucrative di utilità sociale, delle associazioni di promozione sociale e delle associazioni e fondazioni riconosciute che operano nei settori di cui all'art. 10, c. 1, lett a) del D.Lgs. n. 460 del 1997

Finanziamento della ricerca scientifica e della università

FIRMA

FIRMA

Codice fiscale del beneficiario (eventuale)

Codice fiscale del beneficiario (eventuale)

Finanziamento della ricerca sanitaria

Finanziamento delle attività di tutela, promozione e valorizzazione dei beni culturali e paesaggistici

FIRMA

FIRMA

Codice fiscale del beneficiario (eventuale)

0 3 1 0 6 4 2 8 0 1 5 3

Sostegno delle attività sociali svolte dal comune di residenza

Sostegno alle associazioni sportive dilettantistiche riconosciute ai fini sportivi dal CONI a norma di legge che svolgono una rilevante attività di interesse sociale

FIRMA

FIRMA

Codice fiscale del beneficiario (eventuale)

In aggiunta a quanto indicato nell'informativa sul trattamento dei dati, contenuta nel paragrafo 9 del capitolo I delle istruzioni, si precisa che i dati personali del contribuente verranno utilizzati solo dall'Agenzia delle Entrate per attuare la scelta.

AVVERTENZE Per esprimere la scelta a favore di una delle finalità destinatarie della quota del cinque per mille dell'IRPEF, il contribuente deve apporre la propria firma nel riquadro corrispondente. Il contribuente ha inoltre la facoltà di indicare anche il codice fiscale di un soggetto beneficiario. La scelta deve essere fatta esclusivamente per una delle finalità beneficiarie.

ZUCCHETTI S.p.A. - Via Solferino, 1 - 20090 Lodi

Conferma al Provvedimento del 15/01/2012 e successive modificazioni

12 SET. 2013

12 SET. 2013

ARRIVO

Allegato A
Protocollo n. 23501

al "Regolamento per la trasparenza della situazione patrimoniale dei titolari di incarichi politici"
approvato con deliberazione G.C. n.113 del 28.05.2013

**DICHIARAZIONE SOSTITUTIVA SU INCARICHI E RELATIVI COMPENSI
DEI TITOLARI DI INCARICHI POLITICI**

Il/La sottoscritto/a DE SILVIO GIUSEPPE nato/a a YOLADI BARI il 17-12-1965
nella qualità di titolare dell'incarico politico di CONSIGLIERE COMUNALE
presso la seguente pubblica amministrazione COMUNE DI YOLA DI BARI
giusta atto di proclamazione/nomina
in esecuzione dell'articolo 14 del D.Lgs. 14 MARZO 2013 n. 33 e del su citato Regolamento ed ai sensi degli
articoli 46 e 47 nonché dell'articolo 76 del D.P.R. 28/12/2000, n. 267, sotto la propria responsabilità,

DICHIARA

di avere percepito nell'anno 2012 i compensi connessi al predetto incarico pubblico di seguito riportati:

euro 1.208,48 a titolo di indennità di carica;

euro a titolo di rimborso spese di viaggio di servizio;

euro a titolo di indennità di missioni espletate per funzioni istituzionali;

di avere assunto nell'anno 2012 le cariche presso enti pubblici e privati ed avere percepito i connessi
compensi di seguito riportati :

carica	soggetti pubblici/privati e sede sociale	compensi in euro
<u>CONSIGLIERE COMUNALE</u>	<u>COMUNE DI YOLA DI BARI</u>	<u>1.208,48</u>


di avere ricoperto nell'anno 20..... altri incarichi con oneri a carico della finanza pubblica ed avere
percepito i connessi compensi di seguito riportati :

incarico	soggetti pubblici/privati e sede sociale	compensi in euro

Annotazioni:

.....
.....
Sul mio onore affermo che le su riportate dichiarazioni corrispondono al vero.

data, 10/09/2013

IL TITOLARE DELL'INCARICO POLITICO


N.B.: La dichiarazione è sottoscritta dall'interessato con una delle seguenti modalità:

- in presenza del dipendente addetto a ricevere la stessa dichiarazione, se presentata personalmente all'Ufficio Protocollo di questo Ente in forma analogica (su carta);
- sottoscritta in forma analogica (su carta) ed allegando la copia fotostatica non autenticata di un documento di identità del dichiarante, se inviata attraverso il servizio postale raccomandato con avviso di ricevimento;
- con firma digitale, se inviata all'Ufficio Protocollo di questo Ente utilizzando la posta elettronica certificata.

“Regolamento per la trasparenza dello situazione patrimoniale dei titolari di incarichi politici”
 approvato con deliberazione G.C. n.113 del 28.05.2013

**DICHIARAZIONE SOSTITUTIVA SULLA SITUAZIONE PATRIMONIALE
 DEI TITOLARI DI INCARICHI POLITICI**

Il/La sottoscritto/a DESIDIO GIUSEPPE nato/a a MOLA DI BARI il 17-12-1965
 nella qualità di titolare dell'incarico politico di CONSIGLIERE COMUNALE
 presso la seguente pubblica amministrazione COMUNE DI MOLA DI BARI
 giusta atto di proclamazione/nomina

in esecuzione dell'articolo 14 del D.Lgs. 14 MARZO 2013 n. 33 e del su citato Regolamento ed ai sensi degli
 articoli 46 e 47 nonché dell'articolo 76 del D.P.R. 28/12/2000, n. 267, sotto la propria responsabilità,

DICHIARA

di essere titolare dei diritti reali sui beni immobili di seguito indicati :

diritto (1)	immobile (2)	dati catastali (3)	comune	note
proprietà	FABBRICATO	FG. 7 MOLA 2189 SUB 1	MOLA DI BARI	AB RAI+C.

- (1) Indicare se trattasi di: proprietà, comproprietà, superficie, enfiteusi, usufrutto, uso, abitazione, servitù, ipoteca, etc..
 (2) Indicare se trattasi di: fabbricato, terreno.
 (3) Indicare, in caso di variazioni, se trattasi di: acquisto o perdita del diritto.

di essere titolare dei diritti reali sui beni mobili iscritti in pubblici registri di seguito indicati :

tipologia bene mobile (1)	nazionalità pubblico registro e dati identificativi bene mobile (2)	anno (3)	catastrali	titolo (4)
Autovetture	ITALIA	2006	110	REGISTRAZIONE

- (1) Indicare la tipologia: autovettura, autocarro, motociclo, aeromobile, etc..
 (2) Indicare: la nazione nel cui pubblico registro il mobile è iscritto ed i dati identificativi secondo lo stesso registro.
 (3) Indicare l'anno di iscrizione nel pubblico registro.
 (4) Indicare se trattasi di: proprietà, comproprietà, superficie, enfiteusi, usufrutto, uso, abitazione, servitù, ipoteca, etc..

di essere titolare delle azioni delle società di seguito indicate :

ragione sociale	sede sociale	azioni	
		n.	valore

di essere titolare delle quote di partecipazione nelle società quotate di seguito indicate :

ragione sociale	sede sociale	quote	
		n.	valore

di essere titolare delle quote di partecipazione in società non quotate di seguito indicate :

ragione sociale	sede sociale	quote	
		n.	valore

di esercitare le funzioni di amministratore/sindaco delle società di seguito indicate :


ragione sociale	sede sociale	funzioni

Annotazioni:

.....
.....

Sul mio onore affermo che le su riportate dichiarazioni corrispondono al vero.

data, 10/09/2013

IL TITOLARE DELL'INCARICO POLITICO


N.B.: La dichiarazione è sottoscritta dall'interessato con una delle seguenti modalità:

- in presenza del dipendente addetto a ricevere la stessa dichiarazione, se presentata personalmente all'Ufficio Protocollo di questo Ente in forma analogica (su carta);
- sottoscritta in forma analogica (su carta) ed allegando la copia fotostatica non autenticata di un documento di identità del dichiarante, se inviata attraverso il servizio postale raccomandato con avviso di ricevimento;
- con firma digitale, se inviata all'Ufficio Protocollo di questo Ente utilizzando la posta elettronica certificata

(Decorso il termine di pubblicazione ai sensi dell'art. 14, comma 2, della legge 33/2013, il presente allegato non è trasferito nella sezione "Archivio" della sezione "Amministrazione aperta" del sito istituzionale di questa pubblica amministrazione.)

"Regolamento per la trasparenza dello situazione patrimoniale dei titolari di incarichi politici"
 approvato con deliberazione G.C. n.113 del 28.05.2013

**DICHIARAZIONE SOSTITUTIVA PER LE SPESE ELETTORALI SOSTENUTE
 DAI TITOLARI DI INCARICHI POLITICI**

Il/la sottoscritto/a De Silvo Giuseppe nato/a MOLA DI BARI il 17-12-65
 nella qualità di titolare dell'incarico politico di CONSIGLIERE COMUNALE
 presso la seguente pubblica amministrazione di MOLA DI BARI
 giusta atto di proclamazione/nomina

in esecuzione dell'articolo 14 del D.Lgs. 14 MARZO 2013 n. 33 e del su citato Regolamento ed ai sensi degli
 articoli 46 e 47 nonché dell'articolo 76 del D.P.R. 28/12/2000, n. 267, sotto la propria responsabilità,

DICHIARA

con riferimento alla propaganda elettorale connessa al predetto incarico:

di avere sostenuto le seguenti spese:

euro 1.175,00 per MANIFESTI, LETTERE SANTIWI (FATT. 53 del 05/03/10 TIP. SEISEI)
 euro 208,00 per PUBBLICITÀ RADIOFONICA (FATT. 139 del 22/03/10 L'ALTA RAD. D)
 euro 62,00 per PUBBLICITÀ SETTIMANALE (FAX SETTIMANALE del 23/03/10)

di avere assunto le seguenti obbligazioni:

euro con

euro con

euro con

ATTESTA

di essersi avvalso esclusivamente/in parte di materiali e mezzi propagandistici predisposti e messi a
 disposizione dal partito o dalla formazione politica della lista di cui ho fatto parte.

ALLEGA

*(valido soltanto per i consiglieri provinciali e comunali che hanno ricevuto un finanziamento o un contributo
 o un servizio di importo superiore ai 5.000,00 euro nell'arco dell'anno)*

dichiarazione congiunta del soggetto che ha erogato e del soggetto che ha ricevuto il contributo o il
 finanziamento o il servizio, a norma dell'art. 4, comma 3, della legge 18/11/1981, n. 659;
 ovvero in alternativa

(nel caso che il predetto finanziamento o contributo o servizio è stato concesso per la campagna elettorale)

autocertificazione del titolare dell'incarico politico, a norma dell'art. 4, commi 3 o 4,
 della legge 18/11/1981, n. 659;


Annotazioni:

.....
.....

Sul mio onore affermo che le su riportate dichiarazioni corrispondono al vero.

data, 10/04/2013

IL TITOLARE DELL'INCARICO POLITICO



N.B.: La dichiarazione è sottoscritta dall'interessato con una delle seguenti modalità:

- in presenza del dipendente addetto a ricevere la stessa dichiarazione, se presentata personalmente all'Ufficio Protocollo di questo Comune in forma analogica (su carta);
- sottoscritta in forma analogica (su carta) ed allegando la copia fotostatica non autenticata di un documento di identità del dichiarante, se inviata attraverso il servizio postale raccomandato con avviso di ricevimento;
- con firma digitale, se inviata all'Ufficio Protocollo di questo Comune utilizzando la posta elettronica certificata.