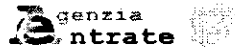


## MODELLO 730/2013 redditi 2012

Mod. N. 1

dichiarazione semplificata dei contribuenti che si avvalgono dell'assistenza fiscale



Gli importi devono essere indicati in unità di Euro

<b>CONTRIBUENTE</b>		Dichiarante <input checked="" type="checkbox"/>	Coniuge dichiarante <input type="checkbox"/>	Dichiarazione congiunta <input checked="" type="checkbox"/>	Rappresentante o tutore <input type="checkbox"/>
CODICE FISCALE DEL CONTRIBUENTE (obbligatorio)		Soggetto fiscalmente a carico di altri		730 integrativo (vedere istruzioni)	Situazioni particolari
CODICE FISCALE DEL RAPPRESENTANTE O TUTORE					
COGNOME (per le donne indicare il cognome da nubile)		NOME			SESSO (M o F)
BATTISTA		FRANCESCO			M
DATA DI NASCITA		COMUNE (o Stato estero) DI NASCITA			PROVINCIA (sigla)
GIORNO	MESE	ANNO	MOLA DI BARI		BA
03	02	1948			
STATO CIVILE		1	2	3	4
(barrare la relativa casella) CELIBER/NUBILE		CONIUGATO/A	VEDOVO/A	SEPARATO/A	DIVORZIATO/A
		<input checked="" type="checkbox"/>	<input type="checkbox"/>	<input type="checkbox"/>	<input type="checkbox"/>
RESIDENZA ANAGRAFICA		INDIRIZZO			PROVINCIA (sigla) C.A.P.
COMUNE					
TIPOLOGIA (Via, piazza, ecc.)		INDIRIZZO			NUM. CIVICO
FRAZIONE		DATA DELLA VARIAZIONE			
		GIORNO	MESE	ANNO	Dichiarazione presentata per la prima volta
TELEFONO E POSTA ELETTRONICA		CELLULARE			INDIRIZZO DI POSTA ELETTRONICA
TELEFONO PREFISSO		NUMERO			
DOMICILIO FISCALE AL 01/01/2012		COMUNE			PROVINCIA (sigla)
MOLA DI BARI (F280)					BA
DOMICILIO FISCALE AL 31/12/2012		COMUNE			PROVINCIA (sigla)
MOLA DI BARI (F280)					BA
DOMICILIO FISCALE AL 01/01/2013		COMUNE			PROVINCIA (sigla)
MOLA DI BARI (F280)					BA

## FAMILIARI A CARICO

Numero figli residenti all'estero a carico del contribuente

1	2	3	4	5	6	7	8	9	10
<input checked="" type="checkbox"/>	CONIUGE								
<input type="checkbox"/>	F1 PRIMO FIGLIO	D							
<input type="checkbox"/>	F2	A D							
<input type="checkbox"/>	F3	A D							
<input type="checkbox"/>	F4	A D							
<input type="checkbox"/>	F5	A D							

BARRARE LA CASELLA  
 C = Coniuge  
 F1 = Primo figlio  
 F = Figlio  
 A = Altro  
 D = Figlio disabile

PERCENTUALE ULTERIORE DETRAZIONE PER FAMIGLIE CON ALMENO 4 FIGLI

Casi particolari ad. le regionali

## DATI DEL SOSTITUTO D'IMPOSTA CHE EFFETTUERA' IL CONGUAGLIO

In caso di dichiarazione congiunta indicare i dati solo nel modello del dichiarante

COGNOME e NOME o DENOMINAZIONE		CODICE FISCALE		COMUNE	
I. N. P. S.		80078750587		ROMA (H501)	
PROV.	TIPOLOGIA (Via, piazza, ecc.)	INDIRIZZO		NUM. CIVICO	C.A.P.
RM	VIA	CIRO IL GRANDE		21	00144
FRAZIONE		NUMERO DI TELEFONO/FAX		INDIRIZZO DI POSTA ELETTRONICA	CODICE SEDE
					111

## QUADRO A REDDITI DEI TERRENI

N. ORD.	1	REDDITO DOMINICALE	2	TITOLO	3	REDDITO AGRARIO	POSSESSO		6	7	8	9	10
							4	5					
							GIORNI	%	CANONE DI AFFITTO IN REGIME VINCOLISTICO	CASI PARTICOLARI	CONTINUAZIONE (*)	ESENZIONE IMU	DETERMINAZIONE DAP
A1		.00				.00				.00			
A2		.00				.00				.00			
A3		.00				.00				.00			
A4		.00				.00				.00			
A5		.00				.00				.00			
A6		.00				.00				.00			
A7		.00				.00				.00			
A8		.00				.00				.00			

(\*) Barrare la casella se si tratta dello stesso terreno del rigo precedente

**QUADRO B REDDITI DEI FABBRICATI**

**SEZIONE I - REDDITI DEI FABBRICATI - TASSAZIONE ORDINARIA E CEDOLARE SECCA**

1	RENDITA	2 UTILIZZO	3 POSSESSO		5 CODICE CANTONE	6 CANONE DI LOCAZIONE	7 CASI PARTICOLARI	8 CONTRAZIONE (*)	9 CODICE COMUNE	10 IMU DOVUTA PER IL 2012	11 CEDOLARE SECCA	12 PENZIONE IMU
			GIORNI	%								
B1	658,00	1	365	50				F280	121,00			
B2	,00									,00		
B3	,00									,00		
B4	,00									,00		
B5	,00									,00		
B6	,00									,00		
B7	,00									,00		
B8	,00									,00		
B9	,00									,00		
B10	,00									,00		

**SEZIONE II - DATI RELATIVI AI CONTRATTI DI LOCAZIONE**

1	N. rigo riferit.	2	Mod. n.	3 Estremi di registrazione del contratto			6	7	8	9	10	11	12	13	14
				DATA	SERIE	NUMERO E SOTTO NUMERO									
B11															
B12															

**QUADRO C REDDITI DI LAVORO DIPENDENTE E ASSIMILATI**

**SEZIONE I - REDDITI DI LAVORO DIPENDENTE E ASSIMILATI**

1	Tipologia reddito	2	Indeterminato/ Determinato	3	REDDITO	C2	1	Tipologia reddito	2	Indeterminato/ Determinato	3	REDDITO	Rientro in Italia								
													1	Tipologia reddito	2	Indeterminato/ Determinato	3	REDDITO			
C1	1				40.803,00							,00									
C4	PERIODO DI LAVORO (giorni per i quali spettano le detrazioni)										1	Lavoro dipendente	2	Pensione	365						
Somme per incremento della produttività (compilare solo nei casi previsti nelle istruzioni)																					
C5	IMPORTI ASSOGG. TASSAZIONE ORDINARIA	1		IMPORTI ASSOGG. A IMPOSTA SOSTITUTIVA	2		RITENUTE IMPOSTE SOSTITUTIVE	3		NON IMPONIBILI	4		IMPORTI ART. 13, COMMA 4 LETT. B) IMPONIBILI A IMPOSTA SOSTITUTIVA	5		Tassazione ordinaria	6		Tassazione sostitutiva	7	

**SEZIONE II - ALTRI REDDITI ASSIMILATI A QUELLI DI LAVORO DIPENDENTE**

1	Assegno del coniuge	2	REDDITO	C7	1	Assegno del coniuge	2	REDDITO	C8	1	Assegno del coniuge	2	REDDITO
C6			2.185,00					,00					,00

**SEZIONE III - RITENUTE IRPEF E ADDIZIONALE REGIONALE ALL'IRPEF**

C9	RITENUTE IRPEF (punto 5 CUD 2013)	11.882,00	C10	RITENUTE ADDIZ. REGIONALE (punto 6 CUD 2013)	650,00
----	-----------------------------------	-----------	-----	--	--------

**SEZIONE IV - RITENUTE ADDIZIONALE COMUNALE ALL'IRPEF**

C11	RITENUTE ACCONTO ADD. LE COMUNALE 2012 (punto 10 CUD 2013)	49,00	C12	RITENUTE SALDO ADD. LE COMUNALE 2012 (punto 11 CUD 2013)	278,00	C13	RITENUTE ACCONTO ADD. LE COMUNALE 2013 (punto 13 CUD 2013)	98,00
-----	--	-------	-----	--	--------	-----	--	-------

**SEZIONE V - PERSONALE SICUREZZA, DIFESA, SOCCORSO**

C14	DETRAZIONE RICONOSCIUTA (punto 118 CUD 2013)	,00	C15	DATI CONTRIBUTIVO SOLIDARIETA' (punto 136 CUD 2013)	REDDITO AL NETTO DEL CONTRIBUTO (punto 136 CUD 2013)	,00	2	CONTRIBUTO DI SOLIDARIETA' TRATTAMENTO (punto 136 CUD 2013)	,00
-----	--	-----	-----	---	--	-----	---	---	-----

**QUADRO D ALTRI REDDITI**

**SEZIONE I - REDDITI DI CAPITALE, LAVORO AUTONOMO E REDDITI DIVERSI**

D1	UTILI ED ALTRI PROVENTI EQUIPARATI	TIPO DI REDDITO	REDDITI	RITENUTE	D2	ALTRI REDDITI DI CAPITALE	TIPO DI REDDITO	REDDITI	RITENUTE
D3	REDDITI DERIVANTI DA ATTIVITA' ASSIMILATE AL LAVORO AUTONOMO								
D4	REDDITI DIVERSI								
D5	REDDITI DERIVANTI DA ATTIVITA' OCCASIONALE O DA OBBLIGHI DI FARE, NON FARE E PERMETTERE								

**SEZIONE II - REDDITI SOGGETTI A TASSAZIONE SEPARATA**

D6	Redditi percepiti da eredi e legatari	1	Tip. di reddito	2	Opzione per la tassazione ordinaria	3	Anno	4	Reddito	5	Reddito totale del ceduto	6	Quota delle imposte sulle successioni	7	Ritenute
D7	Imposte ed oneri rimborsati nel 2012 e altri redditi a tassazione separata	1 <td>Tip. di reddito</td> <td>2 <td>Opzione per la tassazione ordinaria</td> <td>3 <td>Anno</td> <td>4 <td>Reddito</td> <td>5 <td>Reddito totale del ceduto</td> <td>6 <td>Quota delle imposte sulle successioni</td> <td>7 <td>Ritenute</td> </td></td></td></td></td></td>	Tip. di reddito	2 <td>Opzione per la tassazione ordinaria</td> <td>3 <td>Anno</td> <td>4 <td>Reddito</td> <td>5 <td>Reddito totale del ceduto</td> <td>6 <td>Quota delle imposte sulle successioni</td> <td>7 <td>Ritenute</td> </td></td></td></td></td>	Opzione per la tassazione ordinaria	3 <td>Anno</td> <td>4 <td>Reddito</td> <td>5 <td>Reddito totale del ceduto</td> <td>6 <td>Quota delle imposte sulle successioni</td> <td>7 <td>Ritenute</td> </td></td></td></td>	Anno	4 <td>Reddito</td> <td>5 <td>Reddito totale del ceduto</td> <td>6 <td>Quota delle imposte sulle successioni</td> <td>7 <td>Ritenute</td> </td></td></td>	Reddito	5 <td>Reddito totale del ceduto</td> <td>6 <td>Quota delle imposte sulle successioni</td> <td>7 <td>Ritenute</td> </td></td>	Reddito totale del ceduto	6 <td>Quota delle imposte sulle successioni</td> <td>7 <td>Ritenute</td> </td>	Quota delle imposte sulle successioni	7 <td>Ritenute</td>	Ritenute

(\*) Barre la casella se si tratta della stessa unità immobiliare del rigo precedente

BTTFNC48B03F280Z PTNCRN53A65F280Q

Copia conforme al provvedimento del 15/01/2013 e successive modificazioni - ZUCCHETTI S.p.A. Div. F.freg - SAN MARTINO BUON ALBERGO - VERONA

**QUADRO E ONERI E SPESE**

**SEZIONE I - SPESE PER LE QUALI SPETTA LA DETRAZIONE D'IMPOSTA DEL 19%**

E1	SPESE SANITARIE	1	DETERMINATE PATOLOGIE	2	E9	INTERESSI PER MUTUI CONTRATTI NEL 1997 PER RECUPERO EDILIZIO	,00
E2	SPESE SANITARIE PER FAMILIARI NON A CARICO (vedere istruzioni)		(vedere istruzioni)		E10	INTERESSI PER MUTUI IPOTECARI PER LA COSTRUZIONE DELL'ABITAZIONE PRINCIPALE	,00
E3	SPESE SANITARIE PER DISABILI				E11	INTERESSI PER PRESTITI O MUTUI AGRARI	,00
E4	SPESE VEICOLI PER DISABILI				E12	ASSICURAZIONI SULLA VITA E CONTRO GLI INFORTUNI	,00
E5	SPESE PER L'ACQUISTO DI CANI GUIDA				E13	SPESE DI ISTRUZIONE	,00
E6	SPESE SANITARIE RATEIZZATE IN PRECEDENZA				E14	SPESE FUNEBRI	,00
E7	INTERESSI PER MUTUI IPOTECARI PER L'ACQUISTO DELL'ABITAZIONE PRINCIPALE				E15	SPESE PER ADDETTI ALL'ASSISTENZA PERSONALE	,00
E8	INTERESSI PER MUTUI IPOTECARI PER ACQUISTO ALTRI IMMOBILI				E16	SPESE PER ATTIVITA' SPORTIVE PRATICATE DAI RAGAZZ.	,00
E17	ALTRE SPESE	Codice			E18	ALTRE SPESE	,00
					E19	ALTRE SPESE	,00

**SEZIONE II - SPESE E ONERI PER I QUALI SPETTA LA DEDUZIONE DAL REDDITO COMPLESSIVO**

E21	CONTRIBUTI PREVIDENZIALI ED ASSISTENZIALI	1	CSSN - RC veicoli	2	Contributi per previdenza complementare					
E22	ASSEGNO AL CONIUGE	1	Codice fiscale del coniuge	2	E27	DEDUCIBILITA' ORDINARIA	1	Esclusi dal sostituto	2	Non esclusi dal sostituto
E23	CONTRIBUTI PER ADDETTI AI SERVIZI DOMESTICI E FAMILIARI				E28	LAVORATORI DI PRIMA OCCUPAZIONE				
E24	EROGAZIONI LIBERALI A FAVORE DI ISTITUZIONI RELIGIOSE				E29	FONDI IN SQUILIBRIO FINANZIARIO				
E25	SPESE MEDICHE E DI ASSISTENZA DEI PORTATORI DI HANDICAP				E30	FAMILIARI A CARICO				
E26	ALTRI ONERI DEDUCIBILI		Codice	2	E31	FONDO PENSIONE NEGOZIALE DIPENDENTI PUBBLICI	1	Esclusi dal sostituto	2	Quota TFR
			1						3	Non esclusi dal sostituto

**SEZIONE III A - SPESE PER LE QUALI SPETTA LA DETRAZIONE DEL 36% O 41% O 50% (INTERVENTI DI RECUPERO DEL PATRIMONIO EDILIZIO)**

Anno	Periodo 2006/2012	Codice fiscale	Vedere istruzioni	Situazioni particolari				Spesa			N. d'ordine immobile	
				Codice	Anno	Rideterminazione rate	% rate	3	5	10		
E41	2011	93242300726					2	8	8	8	10.133,00	
E42											,00	
E43											,00	
E44											,00	

**SEZIONE III B - DATI CATASTALI IDENTIFICATIVI DEGLI IMMOBILI E ALTRI DATI PER FRUIRE DELLA DETRAZIONE DEL 36% O 50%**

N. ord. immobile	Condominio	CODICE COMUNE	T/U	UP	SEZ.URB./COMUNE CATAST.	FOGLIO	PARTICELLA	SUBALTERNO
E51								
E52								

ALTRI DATI	N. d'ordine immobile	Condominio	CONDUTTORE (estremi registrazione contratto) DATA	SERIE	NUMERO e SOTTONUMERO	CODICE UFFICIO AGENZIA ENTRATE	DATA	DOMANDA ACCATASTAMENTO NUMERO	PROVINCIA UFF. AGENZIA TERRITORIOCENTRATE
E53									

**SEZIONE IV - SPESE PER LE QUALI SPETTA LA DETRAZIONE D'IMPOSTA DEL 55% (INTERVENTI DI RISPARMIO ENERGETICO)**

TIPO INTERVENTO	ANNO	CASI PARTICOLARI	RIDETERMINAZIONE RATE	RIPARTIZIONE RATE	NUMERO RATA	SPESA
E61						,00
E62						,00
E63						,00

**SEZIONE V - DATI PER FRUIRE DELLE DETRAZIONI D'IMPOSTA PER CANONI DI LOCAZIONE**

INQUILINI DI ALLOGGI ADIBITI AD ABITAZIONE PRINCIPALE	TIPOLOGIA	N. DI GIORNI	PERCENTUALE	LAVORATORI DIPENDENTI CHE TRASFERISCONO LA RESIDENZA PER MOTIVI DI LAVORO	N. DI GIORNI	PERCENTUALE
E71				E72		

**SEZIONE VI - DATI PER FRUIRE DI ALTRE DETRAZIONI D'IMPOSTA**

E81	DETRAZIONE PER SPESE DI MANTENIMENTO DEI CANI GUIDA	(Barrare la casella)	E82	SPESE ACQUISTO MOBILI ELETTRODOMESTICI, TV, COMPUTER (ANNO 2009)		E83	ALTRE DETRAZIONI	,00
-----	---	----------------------	-----	--	--	-----	------------------	-----

BITFNC48B03F280Z PTNCRN53A65F280Q

Copia conforme al provvedimento del 15/01/2013 e successive modificazioni - ZUCCHETTI S.p.a. Div. Effeg. - SAN MARTINO BUON ALBERGO - VERONA

**QUADRO F ACCONTI, RITENUTE, ECCEDENZE E ALTRI DATI**

**SEZIONE I - ACCONTI IRPEF, ADDIZIONALE COMUNALE E CEDOLARE SECCA RELATIVI AL 2012**

F1	1	Prima rata	3	Tritenuto Mod. 730/2012	5	Prima rata	7	Differenza	9	Imponibile add.le comunale
	2	Seconda o unica rata	4	Versato con Mod.F24	6	Seconda o unica rata	8	Acconto IRPEF	10	Acconto add.le comunale
		54,00		,00		,00		,00		,00

**SEZIONE II - ALTRE RITENUTE SUBITE**

F2	1	IRPEF	2	Addizionale Regionale	3	Addizionale Comunale	4	Addizionale Regionale IRPEF attività sportive dietetanistiche	
		,00		,00		,00		,00	
				IRPEF per lavor. socialmente utili			Addizionale Regionale IRPEF per lavori socialmente utili		,00

**SEZIONE III - ECCEDENZE RISULTANTI DALLE PRECEDENTI DICHIARAZIONI**

F3	1	IRPEF	2	di cui già compensata in F24	3	Imposta sostitutiva quadro RT	4	di cui già compensata in F24				
		,00		,00		,00		,00				
F4	1	Cedolare Secca	2	di cui già compensata in F24	3	Codice Regione	4	Codice Comune	5	Addizionale Comunale all'IRPEF	6	di cui già compensata in F24
		,00		,00		,00		,00		,00		,00

**SEZIONE IV - RITENUTE E ACCONTI SOSPESI PER EVENTI ECCEZIONALI**

F5	1	Eventi eccez.	2	IRPEF	3	Ad. Le. Regionale	4	Ad. Le. Comunali	5	Imposta sostitutiva produttività	6	cedolare secca	7	contributo solidarietà
				,00		,00		,00		,00		,00		,00

**SEZIONE V - MISURA DEGLI ACCONTI PER L'ANNO 2013 E RATEAZIONE DEL SALDO 2012**

F6	1	Barrare la casella per non effettuare i versamenti di acconto IRPEF	2	Versamenti di acconto IRPEF in misura inferiore	3	Barrare la casella per non effettuare i versamenti di acconto add.le comunale	4	Versamenti di acconto add.le comunale in misura inferiore
				,00				,00
		Barrare la casella per non effettuare i versamenti di acconto cedolare secca	5	Versamenti di acconto cedolare secca in misura inferiore	6		7	Numero rate (in caso di dichiarazione congiunta indicare il dato solo nel modello da dichiarare)
				,00				

**SEZIONE VI - SOGLIE DI ESENZIONE ADDIZIONALE COMUNALE**

F7	1	Soglia esenzione saldo 2012	2	Esenzione totale/altre agevolazioni saldo 2012	F8	1	Soglia esenzione acconto 2013	2	Esenzione totale/altre agevolazioni acconto 2013
		,00					,00		

**SEZIONE VII - (DA COMPILARE SOLO NEL MOD. 730 INTEGRATIVO)**

F9	1	Importi rimborsati dal sostituto d'imposta	2	Addizionale Regionale all'IRPEF	3	Addizionale Comunale all'IRPEF	4	Cedolare secca
		,00		,00		,00		,00
F10	1	Crediti utilizzati con il modello F24 per il versamento dell'IMU IRPEF	2	Credito Addizionale Regionale	3	Credito Addizionale Comunale	4	Credito cedolare secca
		,00		,00		,00		,00

**SEZIONE VIII - ALTRI DATI**

F11	1	Importi rimborsati dal sostituto	2	Utenore detrazione per figli	3	Detrazioni: Carion locazione	F12	1	Restituzione bonus	2	fiscale	3	straordinario	F13	1	Pignoramento presso terzi	2	Tipo reddito	3	Ritenute
		,00		,00		,00		,00		,00		,00			,00					,00

**QUADRO G CREDITI D'IMPOSTA**

**SEZIONE I - CREDITI D'IMPOSTA RELATIVI AI FABBRICATI**

G1	1	Credito riacquisto prima casa	2	residuo precedente dichiarazione	3	credito anno 2012	4	di cui compensato nel mod. F24	G2	1	Credito canoni di locazione non percepiti (vedere istruzioni)	2	di cui compensato nel mod. F24
		,00		,00		,00		,00					,00

**SEZIONE II - CREDITO D'IMPOSTA REINTEGRO FONDI PENSIONE**

G3	1	Anno anticipazione	2	Reintegro Totale/Parziale	3	Somma reintegrata	4	Residuo precedente dichiaraz.	5	Anno 2012	6	di cui compensato nel mod. F24
				,00		,00		,00				,00

**SEZIONE III - CREDITO D'IMPOSTA PER REDDITI PRODOTTI ALL'ESTERO**

G4	1	Codice Stato estero	2	Anno	3	Reddito estero	4	Imposta estera	5	Raddito complessivo
						,00		,00		,00
		6	Imposta lorda	7	Imposta netta	8	Credito utilizzato nelle precedenti dichiarazioni	9	di cui relativo allo Stato estero di col.1	
			,00		,00		,00		,00	

**SEZIONE IV - CREDITO D'IMPOSTA PER GLI IMMOBILI COLPITI DAL SISMA IN ABRUZZO**

G5	1	Abitazione principale	2	Codice fiscale	3	Numero rata	4	Totale credito	5	Residuo precedente dichiarazione		
								,00		,00		
G6	1	Altri immobili	2	Ingrasso/Professione	3	Codice fiscale	4	Numero rata	5	Rateazione	6	Totale credito
											,00	

**SEZIONE V - CREDITO D'IMPOSTA PER INCREMENTO OCCUPAZIONE**

G7	1	Residuo precedente dichiaraz.	2	di cui compensato nel mod. F24	G8	1	Residuo precedente dichiaraz.	2	Anno 2012	3	di cui compensato nel mod. F24
		,00		,00			,00				,00

**QUADRO I IMU**

I1	1	Barrare la casella se si intende utilizzare, con il Mod. F24, l'intero importo del credito risultante dalla presente dichiarazione per il versamento dell'IMU dovuta per l'anno 2013; in tal caso l'intero ammontare degli importi a credito non sarà rimborsato dal sostituto d'imposta	2	OPPURE	3	Indicare l'ammontare dell'IMU dovuta per l'anno 2013 che si intende versare con il modello F24 mediante compensazione del credito risultante dalla presente dichiarazione; in tal caso il credito non sarà rimborsato dal sostituto d'imposta fino a concorrenza dell'importo indicato nella casella "2"
						IMPORTO
						,00

**FIRMA DELLA DICHIARAZIONE**

Con l'apposizione della firma si esprime anche il consenso al trattamento dei dati sensibili indicati nella dichiarazione

N. modelli compilati	1	Barrare la casella per richiedere di essere informato direttamente dal soggetto che presta l'assistenza fiscale di eventuali comunicazioni dell'Agenzia delle Entrate	X	BATTISTA FRANCESCO	FIRMA DEL CONTRIBUENTE
----------------------	---	---	---	--------------------	------------------------

BTTFNC48B03F280Z PTNCRN53A65F280Q

Copia conforme al provvedimento del 15/01/2013 e successive modificazioni - ZUCCHETTI S.p.a. Div. Eteq - SAN MARTINO BUON ALBERGO - VERONA

al "Regolamento per la trasparenza della situazione patrimoniale dei titolari di incarichi politici"  
 approvato con deliberazione G.C. n.113 del 28.05.2013

**DICHIARAZIONE SOSTITUTIVA SU INCARICHI E RELATIVI COMPENSI  
 DEI TITOLARI DI INCARICHI POLITICI**

Il/La sottoscritto/a BATTISTA FRANCESCO nato/a a MOLA il 03/02/1948  
 nella qualità di titolare dell'incarico politico di CONSIGLIERE COMUNALE  
 presso la seguente pubblica amministrazione MOLA DI BARI  
 giusta atto di proclamazione/nomina .....  
 in esecuzione dell'articolo 14 del D.Lgs. 14 MARZO 2013 n. 33 e del su citato Regolamento ed ai sensi degli  
 articoli 46 e 47 nonché dell'articolo 76 del D.P.R. 28/12/2000, n. 267, sotto la propria responsabilità,

DICHIARA

di avere percepito nell'anno 2012 i compensi connessi al predetto incarico pubblico di seguito riportati:

- euro 2.185..... a titolo di indennità di carica;
- euro ///..... a titolo di rimborso spese di viaggio di servizio;
- euro ///..... a titolo di indennità di missioni espletate per funzioni istituzionali;

di avere assunto nell'anno 20..... le cariche presso enti pubblici e privati ed avere percepito i connessi compensi di seguito riportati :

carica	soggetti pubblici/privati e sede sociale	compensi in euro

di avere ricoperto nell'anno 20..... altri incarichi con oneri a carico della finanza pubblica ed avere percepito i connessi compensi di seguito riportati :

incarico	soggetti pubblici/privati e sede sociale	compensi in euro

COMUNE DI MOLA DI BAR.  
 SERVIZIO PROTOCOLLO  
 c\_f 280/prot\_gen

**24 LUG. 2013**

Protocollo n. 19967

COMUNE DI MOLA DI BARI  
 SERVIZIO PROTOCOLLO  
**23 LUG. 2013**  
**ARRIVO**

**Annotazioni:**

.....  
.....

Sul mio onore affermo che le su riportate dichiarazioni corrispondono al vero.

data, 19/07/2013.....

TITOLARE DELL'INCARICO POLITICO  
*Francisco Bellizzi*

**N.B.:** La dichiarazione è sottoscritta dall'interessato con una delle seguenti modalità:

- in presenza del dipendente addetto a ricevere la stessa dichiarazione, se presentata personalmente all'Ufficio Protocollo di questo Ente in forma analogica (su carta);
- sottoscritta in forma analogica (su carta) ed allegando la copia fotostatica non autenticata di un documento di identità del dichiarante, se inviata attraverso il servizio postale raccomandato con avviso di ricevimento;
- con firma digitale, se inviata all'Ufficio Protocollo di questo Ente utilizzando la posta elettronica certificata.

"Regolamento per la trasparenza della situazione patrimoniale dei titolari di incarichi politici"  
 approvato con deliberazione G.C. n.113 del 28.05.2013

**DICHIARAZIONE SOSTITUTIVA SULLA SITUAZIONE PATRIMONIALE  
 DEI TITOLARI DI INCARICHI POLITICI**

Il/La sottoscritto/a B. ATTILIA FRANCESCO nato/a a MOLA il 03/02/1968  
 nella qualità di titolare dell'incarico politico di CONSIGLIERE COMUNALE  
 presso la seguente pubblica amministrazione MOLA DI BARI  
 giusta atto di proclamazione/nomina .....

in esecuzione dell'articolo 14 del D.Lgs. 14 MARZO 2013 n. 33 e del su citato Regolamento ed ai sensi degli  
 articoli 46 e 47 nonché dell'articolo 76 del D.P.R. 28/12/2000, n. 267, sotto la propria responsabilità,

DICHIARA

di essere titolare dei diritti reali sui beni immobili di seguito indicati :

diritto (1)	immobile (2)	dati catastali (3)	comune	note
COMPROPRIETÀ	FABBRICATO	CAT/A3 RENDITA EURO 558,48 VAN 17,5 CLASSE 5	MOLA DI BARI	

(1) Indicare se trattasi di: proprietà, comproprietà, superficie, enfiteusi, usufrutto, uso, abitazione, servitù, ipoteca, etc..

(2) Indicare se trattasi di: fabbricato, terreno.

(3) Indicare, in caso di variazioni, se trattasi di: acquisto o perdita del diritto.

di essere titolare dei diritti reali sui beni mobili iscritti in pubblici registri di seguito indicati :

tipologia bene mobile (1)	nazionalità pubblico registro e dati identificativi bene mobile (2)	anno (3)	c. fiscali	titolo (4)
AUTOVETTURA	BARI	2008		PROPRIETÀ ABITAZIONE

(1) Indicare la tipologia: autovettura, autocarro, motociclo, aeromobile, etc..

(2) Indicare: la nazione nel cui pubblico registro il mobile è iscritto ed i dati identificativi secondo lo stesso registro.

(3) Indicare l'anno di iscrizione nel pubblico registro.

(4) Indicare se trattasi di: proprietà, comproprietà, superficie, enfiteusi, usufrutto, uso, abitazione, servitù, ipoteca, etc..

di essere titolare delle azioni delle società di seguito indicate :

ragione sociale	sede sociale	azioni	
		n.	valore

di essere titolare delle quote di partecipazione nelle società quotate di seguito indicate :

ragione sociale	sede sociale	quote	
		n.	valore

di essere titolare delle quote di partecipazione in società non quotate di seguito indicate :

ragione sociale	sede sociale	quote	
		n.	valore

di esercitare le funzioni di amministratore/sindaco delle società di seguito indicate :

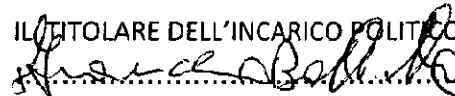
ragione sociale	sede sociale	funzioni

**Annotazioni:**

.....  
.....

Sul mio onore affermo che le su riportate dichiarazioni corrispondono al vero.

data, 19/07/2013

IL TITOLARE DELL'INCARICO POLITICO  


**N.B.:** La dichiarazione è sottoscritta dall'interessato con una delle seguenti modalità:

- in presenza del dipendente addetto a ricevere la stessa dichiarazione, se presentata personalmente all'Ufficio Protocollo di questo Ente in forma analogica (su carta);
- sottoscritta in forma analogica (su carta) ed allegando la copia fotostatica non autenticata di un documento di identità del dichiarante, se inviata attraverso il servizio postale raccomandato con avviso di ricevimento;
- con firma digitale, se inviata all'Ufficio Protocollo di questo Ente utilizzando la posta elettronica certificata.

(Decorso il termine di pubblicazione ai sensi dell'art. 14, comma 2, della legge 33/2013, il presente allegato non è trasferito nella sezione "Archivio" della sezione "Amministrazione aperta" del sito istituzionale di questa pubblica amministrazione.)



"Regolamento per la trasparenza dello situazione patrimoniale dei titolari di incarichi politici"  
approvato con deliberazione G.C. n.113 del 28.05.2013

**DICHIARAZIONE SOSTITUTIVA PER LE SPESE ELETTORALI SOSTENUTE  
DAI TITOLARI DI INCARICHI POLITICI**

Il/La sottoscritto/a BATTILISTA FRANCESCO nato/a a MOLA il 03-02-1948  
nella qualità di titolare dell'incarico politico di CONSIGLIERE COMUNALE  
presso la seguente pubblica amministrazione MOLA SIBARI  
giusta atto di proclamazione/nomina

in esecuzione dell'articolo 14 del D.Lgs. 14 MARZO 2013 n. 33 e del su citato Regolamento ed ai sensi degli  
articoli 46 e 47 nonché dell'articolo 76 del D.P.R. 28/12/2000, n. 267, sotto la propria responsabilità,

DICHIARA

con riferimento alla propaganda elettorale connessa al predetto incarico:

di avere sostenuto le seguenti spese:

euro ..... per .....;  
euro ..... per .....;  
euro ..... per .....

di avere assunto le seguenti obbligazioni:

euro ..... con .....;  
euro ..... con .....;  
euro ..... con .....

ATTESTA

di essersi avvalso esclusivamente/in parte di materiali e mezzi propagandistici predisposti e messi a  
disposizione dal partito o dalla formazione politica della lista di cui ho fatto parte.

ALLEGA

*(valido soltanto per i consiglieri provinciali e comunali che hanno ricevuto un finanziamento o un contributo  
o un servizio di importo superiore ai 5.000,00 euro nell'arco dell'anno)*

dichiarazione congiunta del soggetto che ha erogato e del soggetto che ha ricevuto il contributo o il  
finanziamento o il servizio, a norma dell'art. 4, comma 3, della legge 18/11/1981, n. 659;  
*ovvero in alternativa*

*(nel caso che il predetto finanziamento o contributo o servizio è stato concesso per la campagna elettorale)*

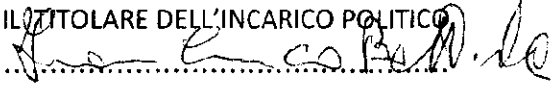
autocertificazione del titolare dell'incarico politico, a norma dell'art. 4, commi 3 o 4,  
della legge 18/11/1981, n. 659;

**Annotazioni:**

.....  
.....

Sul mio onore affermo che le su riportate dichiarazioni corrispondono al vero.

data, 19.07.13.....

IL TITOLARE DELL'INCARICO POLITICO  


**N.B.:** La dichiarazione è sottoscritta dall'interessato con una delle seguenti modalità:

- in presenza del dipendente addetto a ricevere la stessa dichiarazione, se presentata personalmente all'Ufficio Protocollo di questo Comune in forma analogica (su carta);
- sottoscritta in forma analogica (su carta) ed allegando la copia fotostatica non autenticata di un documento di identità del dichiarante, se inviata attraverso il servizio postale raccomandato con avviso di ricevimento;
- con firma digitale, se inviata all'Ufficio Protocollo di questo Comune utilizzando la posta elettronica certificata.