

PREPARAZIONE DELLA SCHEDA (SABATO POMERIGGIO)



1

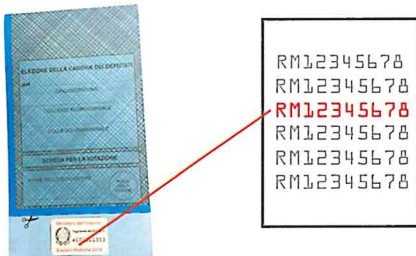
Sollevare il tagliando dalla bobina.



2

Incollare il tagliando sull'apposito riquadro, verificandone la corretta adesione e il giusto posizionamento.

OPERAZIONI DI VOTO (DOMENICA)



1

Consegnare la scheda all'elettore, annotando sulla lista sezionale il codice alfanumerico del tagliando.




2

Ricevuta la scheda votata dall'elettore, verificare la corrispondenza del codice.



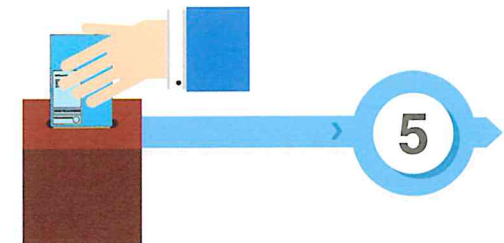
3

Piegare il lembo tratteggiato della scheda.



4

Strappare con cura.



5

Inserire, a cura del presidente del seggio, la scheda nell'urna.